

Ремонт кофемолки Bosch/Jura




Ремонт кофемолки Bosch/Jura



Ремонт кофемолки Bosch/Jura



- ▶ Отверните кольцо регулировки до конца против часовой стрелки.




- ▶ Снимите верхний жернов и открутите крепежный винт нижнего жернова.

Ремонт кофемолки Bosch/Jura


- ▶ Снимите нижний жернов.

Внимание!

Под нижним жерновом располагается пружинный амортизатор.



Ремонт кофемолки Bosch/Jura



- ▶ Отожмите крепящие защелки суппорта.

Внимание!


Снимать суппорт можно только при одновременном открытии двух защелок.



Ремонт кофемолки Bosch/Jura



- ▶ Снимите нижний держатель верхнего жернова.



- ▶ Отожмите крепящие защелки и снимите верхний жернов.