

**РАБОТА С
БУКВОЙ НА
УРОКЕ
ОБУЧЕНИЯ
ГРАМОТЕ**



Этапы работы с буквой

1. ОЗНАКОМЛЕНИЕ.
2. ЗАПОМИНАНИЕ.
3. УЗНАВАНИЕ.

ОЗНАКОМЛЕНИЕ

1. Показываем букву и даем название.
2. Рассматриваем букву и говорим, на что она похожа.
3. Рассматриваем занимательные картинки или читаем стихи, описывающие букву.

Серебристых рыбок стая
промелькнула,
а за ними мчится хищная

А а





Всем известна буква "А"

Буква очень славная.

Да к тому же буква "А"


В алфавите главная.

Обожает этот звук


И Андрей и Аллочка

Палка так и палка так

И в середине палочка.








Б б

Б б





**Буква «Б» проснётся рано.
Буква «Б» бочонок с краном.
Умывайся! Будь здоров,
Богатырь Борис Бобров!**




Удобная буква!
Удобно в ней то,
Что можно на букву
Повесить пальто.




У – сучок,
В любом лесу
Ты увидишь букву У.

Помоги Ване догадаться, на что
похожи буквы.

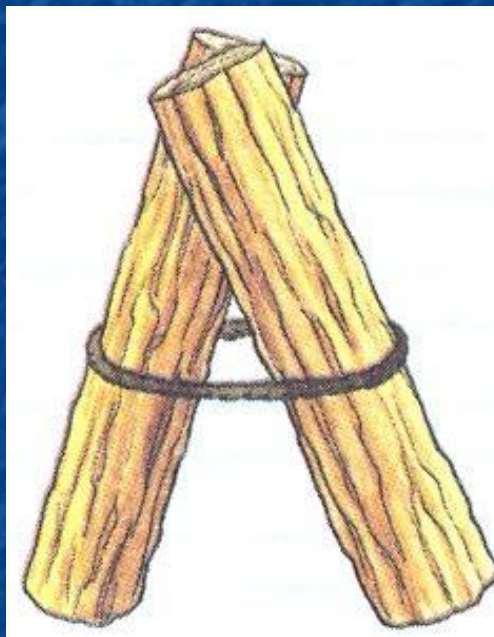




Щелкни мышкой – и ты узнаешь, какую букву нарисовал художник.



Щелкни мышкой – и ты узнаешь, какую букву нарисовал художник.


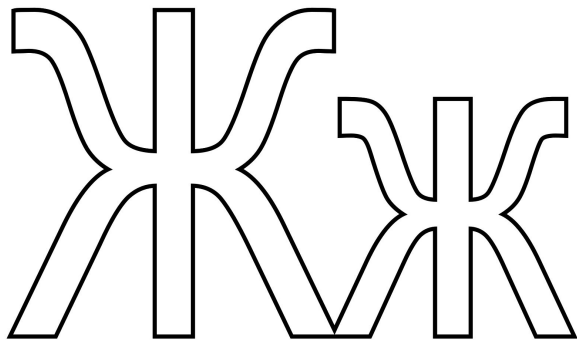




Щелкни мышкой – и ты узнаешь, какую букву нарисовал художник.

ЗАПОМИНАНИЕ образа и названия буквы

- Печатание буквы и называние её.
- Обведение по контуру, штриховка буквы и называние её.
- Лепка, конструирование, выщипывание буквы.
- Раскрашивание фигур с буквой.

Обведи буквы по контуру и заштрихуй их



Собери букву



Повторим?

Ф



Ж



К



У




В



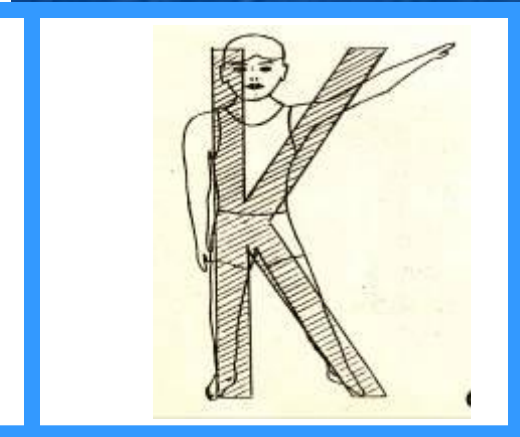
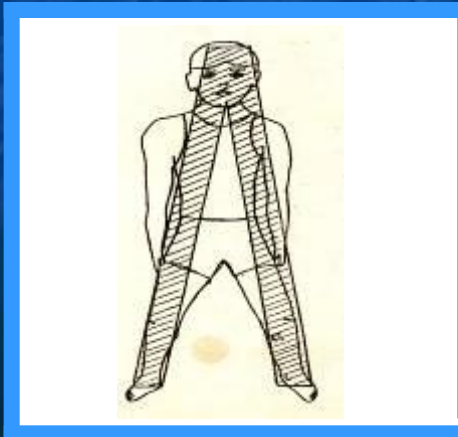

Г





Взявшись за руки, мы встали
И на М похожи стали.

Игра "Живые буквы"



• Лепим буквы из пластилина и теста,
выкладываем из шнурков, веревочек, пуговиц



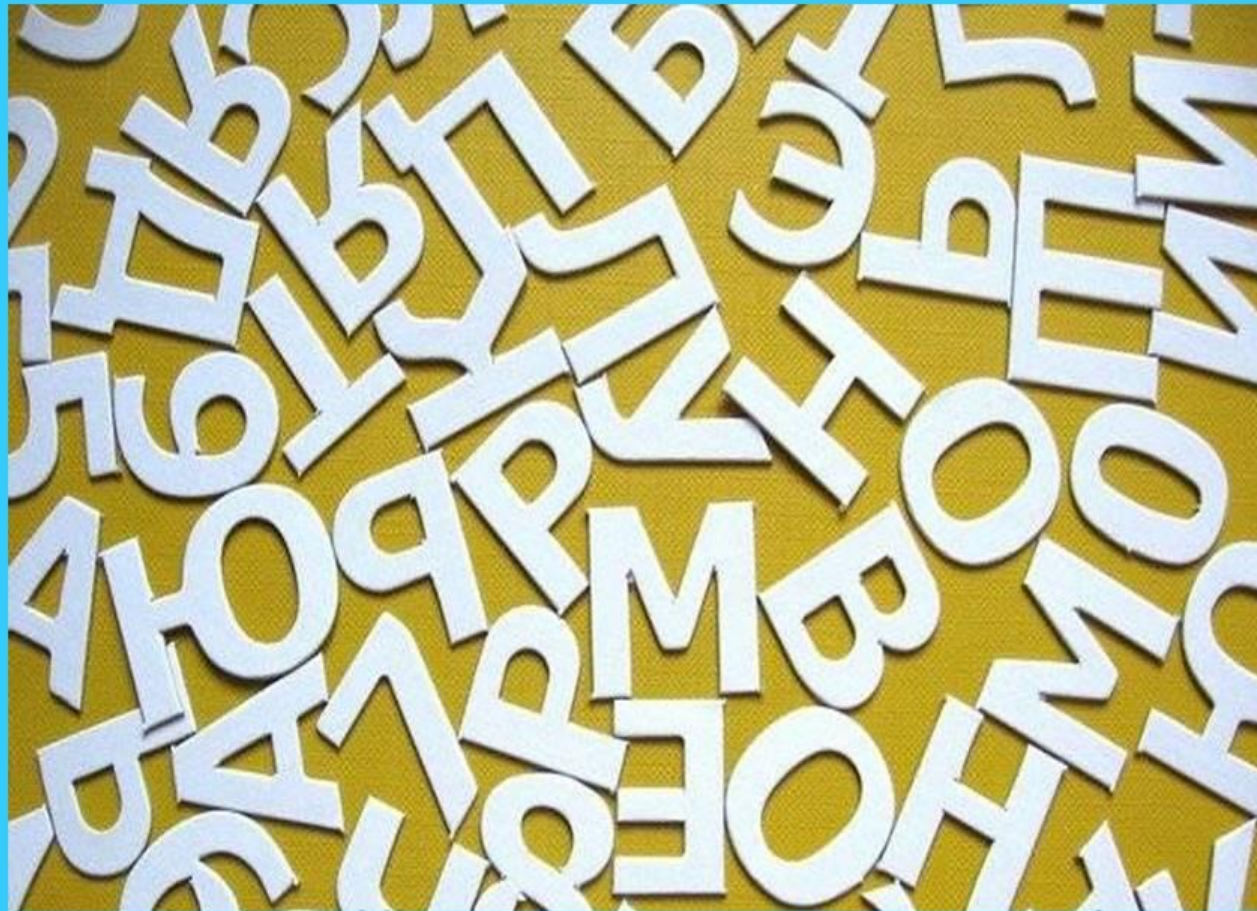
УЗНАВАНИЕ


- Нахождение буквы среди множества других.
- Закрашивание требуемой буквы в тексте.
- Узнавание букв, напечатанных непривычным шрифтом, поставленных неправильно.

АЛФАВИТ

Аа	Бб	Вв	Гг
Дд	Ее	Ее	Жж
Зз	Ии	Йй	Кк
Лл	Мм	Нн	Оо
Пп	Рр	Сс	Тт
Уу	Фф	Хх	Цц
Чч	Шш	Щщ	Ъъ
Ыы	Ээ	Юю	Яя

Узнай знакомую букву






А	Н	С	Ы
А	Н	С	Ы
А	Н	С	Ы
А	Н	С	Ы
А	Н	С	Ы

Найди гномика






Нажми на неправильно написанную букву, если
ответ верный, то вместо буквы появится гномик.



Помоги жучку-буквоеду
восстановить буквы





Щелкни мышкой – и ты увидишь букву целиком.



UICU / I / I / I




Угадайте буквы

«Угадайте буквы».


Задание № 5

Какие буквы прячутся в книге?



Задание № 6

Какие буквы прячутся под деревом?



Поставь буквы правильно

и

А

У

П

К

Л

Р

Д

Буквы стоят боком, вниз головой и т. д. Нужно исправить их положение.

и

А

У

П

К


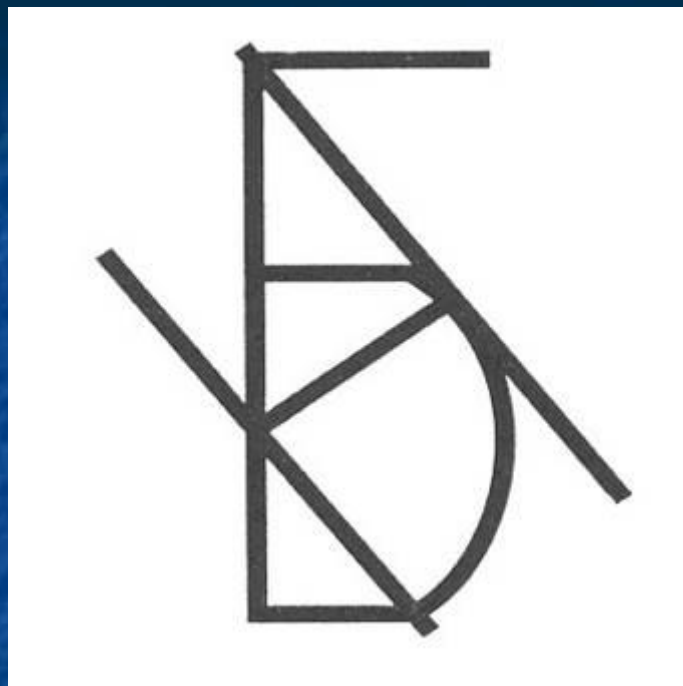
Л

Р



Д

Помоги Незнайке собрать буквы





Какие буквы ты увидел? Щелкни мышкой и узнаешь правильный ответ.



Какие буквы ты увидел? Щелкни мышкой и узнаешь правильный ответ.

Буква за окошком




Α

Α

Попробуй угадать, какая буква
спряталась на картинке







1



2



3



4



Щелкни мышкой - и ты узнаешь правильный ответ!

У мышат был вкусный сыр.
Сгрызли мыши сыр до дыр.



