

# Математика

## УМК «Перспектива»

### Урок 3

# Расположение предметов

Долгожданный дан звонок –  
Начинается урок.  
Начинаем мы опять  
Думать, рассуждать,  
смеяться!



# Загадка

Правая и левая. а

Правая и левая водят поезда,

Правая и левая строят города.

Правая и левая могут шить и штопать,

Правая и левая могут громко хлопать.

За окошком ходит ночь, они так  
устали...

Правая и левая спят на одеяле.



# Найдите всех котят



Используй слова:  
на, над, под,  
слева, справа,  
перед, за,  
вверху, внизу

# Назови цвет мяча





# Физкультминутка

Переваливаясь важно мишки в лес идут отважно.  
Мишеньки мишеньки, славные малышки!  
Сели мишки дружно на пол и стучат сердито лапой.  
Мишеньки мишеньки, славные малышки!  
Покружитесь, повертитесь на полянке-веселитесь.  
Мишеньки мишеньки, славные малышки!  
Спать мишутки захотели и тихонько захрапели.  
Мишеньки мишеньки, славные малышки!  
Снова встали и отважно мишки в лес шагают важно.  
Мишеньки мишеньки, славные малышки!



# Что изображено?



Используй слова:

вверху

внизу

над

под

# Что изображено?

Используй слова:

перед

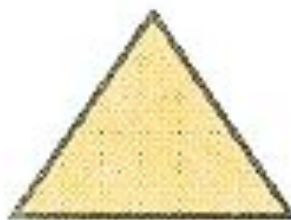
за

между









# Сравни фигуры по цвету, форме, размеру





# Составь рассказ

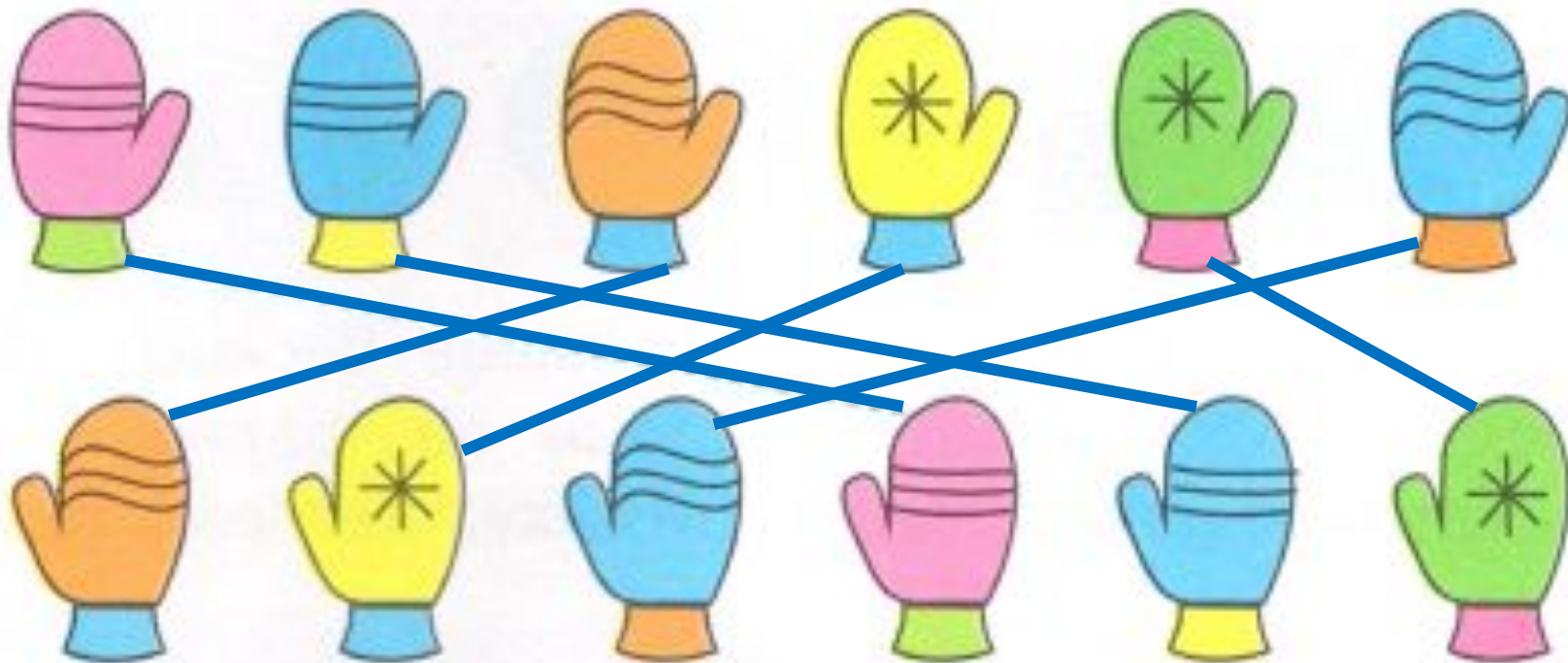
Вверху  . Внизу  . Перед  растёт  .

Справа от  стоит  . Под  слева лежит  .




# Раскрась шары



# Найди пару




# Раскрась машины



# Раскрась яблоки



# Раскрась флажки на гирлянде



# Рисуй по точкам





МОЛОДЦЫ!

