

**Классный час по теме:  
«Правила дорожного  
движения»  
(1 класс)**

# ПРАВИЛА ДОРОЖНОГО ДВИЖЕНИЯ



Делаем ребятам  
Предостережение:  
Выучите срочно  
ПРАВИЛА ДВИЖЕНИЯ,  
Чтоб не волновались  
Каждый день  
родители,  
Чтоб спокойно  
мчались  
Улицей водители!







Для тебя горят они,  
Светофорные огни:  
Красный - стой,  
Жёлтый - жди,  
А зелёный - проходи.



Это должен каждый знать  
Обязательно на «пять»!




Ребята, о правилах  
дорожного  
движения вам  
расскажет мой  
помощник Дружок.



**Тротуар — это дорожка, по которой ходят пешеходы. Машины ездят по проезжей части.**

— Сегодня я расскажу о правилах дорожного движения. Для начала выясним, что такое тротуар и для чего он нужен.






**Дорогу можно переходить только со взрослыми.**


Два маленьких котёнка хотели перейти дорогу. Мимо них проносились с огромной скоростью машины.

— Стойте! — закричал им Дружок. — Дорогу можно переходить только со взрослыми!



**Не перебегай улицу перед близко идущим транспортом.**


Но малыши всё-таки решили перебежать через дорогу.  
— Стойте, — закричал Дружок. — Нельзя перебегать до-  
рогу перед близко идущим транспортом. Это опасно!






## Переходи улицу только по пешеходному переходу.

— Видите эти белые полосы? Это пешеходный переход, по нему можно переходить дорогу, ещё его называют «зебра». А рядом с ним установлен знак. Он обозначает, что здесь можно переходить дорогу.



Когда машины остановились, Дружок помог котятам перейти через проезжую часть по «зебре». И они снова оказались на тротуаре.


Переходить дорогу по пешеходному переходу оказался совсем не страшно.






**· Пользуйся безопасным подземным пешеходным переходом.**

— Самый безопасный переход — подземный. Под землёй нет машин, можно перейти улицу, не опасаясь попасть под колёса автомобиля! — сказал Дружок котяткам.








**Красный свет — прохода нет.**  
**Жёлтый свет — внимание.**  
**Зелёный — проход открыт, можно идти.**

Потом Дружок рассказал котятam о светофоре и о том, что означают его сигналы.










**Переходя дорогу, сначала надо посмотреть налево, а потом, дойдя до середины, направо.**

А потом Дружок научил котят переходить через дорогу, на которой нет светофора. Сначала они посмотрели налево, потом направо и перешли на другую сторону улицы.




— Машины едут с двух сторон, — сказал Дружок. — Те, которые ближе к нам, находятся с левой стороны, поэтому сначала надо посмотреть налево, а потом, дойдя до середины дороги, направо.





## Играть на проезжей части нельзя!

Котята и Дружок шли по тротуару. Вдруг они увидели, как лисёнок бросил мячик на дорогу. «Гол!» — радостно закричал он и бросился за мячиком на проезжую часть прямо под колёса автомобиля.






Водитель едва успел затормозить. Лисёнок был очень напуган. Он дрожал и крепко прижимал к себе обеими лапками мяч. Дружок успокоил его, а потом строго сказал:  
— Дорога — не место для игр!



**Обходи автобус и троллейбус сзади,  
а трамвай спереди.**

Котятя направлялись в парк. Туда нужно было ехать сначала на автобусе, а потом на трамвае. Дружок решил проводить малышей, а по пути объяснил им, что автобус и троллейбус надо обходить сзади, потому что водители движущихся машин ещё издали увидят пешехода и смогут притормозить.






А трамвай нужно обходить спереди, потому что трамвайное движение — двустороннее и пешеходам нужно видеть, не идёт ли встречный трамвай.

Котята внимательно слушали Дружка и старались запомнить все правила, о которых он им рассказывал.


Сегодня они узнали много нового и полезного. Теперь они знают, как вести себя на улице.





Друзья пришли в парк. Там было очень много зверюшек. Медвежонок катался на роликах, зайчонок на самокате, бельчонок на скейте. А мышонок ехал на велосипеде прямо к выходу из парка. Дружок остановил его и строго сказал:

— Кататься на роликах, самокате, скейте и велосипеде можно только в парке, во дворе или в местах, где стоит знак «Велосипедная дорожка».





# Правила соблюдать - беду миновать!

