

# Терроризм. Как распознать опасность?

- Чаще всего борьба с террором – война без линии фронта.  
Террористы могут в любой момент оказаться среди нас под видом обычных граждан.

# МИНА—ЛОВУШКА

— это какой-либо заминированный предмет, привлекающий внимание и взрывающийся при попытке изменить положение или переместить этот предмет.



Чаще всего такие сюрпризы *привлекают внимание детей*. Гибель ребенка вызывает не меньший резонанс, чем взрыв автобуса, и может являться самостоятельной целью террористов.



Особую опасность представляют так называемые *мины-сюрпризы*, которые камуфлируют под привлекательные вещицы и подбрасывают на видных

МЕСТАХ



Это может быть кошелек, авторучка, пачка сигарет, зажигалка, непочатая банка пива, свисток, курительная трубка, игрушка, магнитофон, приемник,

## Образцы взрывных устройств:



Коробка шоколада с начинкой 1600 гр тротила.

Радиус поражения 1250 м.



Пачка сигарет. Радіус поражения-60  
метрів.




Ручка с нажимным действием  
взрывателя.

Резина порезанная на 2-х метрах



Сотовый телефон.  
Сработка  
взрывателя  
при попытке  
включения  
телефона.





СЕМТЕКС


ДЕТОНАТОР

ТАЙМЕР

Макет взрывного устройства в магнитоле "Toshiba"



**«Клад» монет. Закладка взрывного устройства на глубине до 20 см. Зона поражения зависит от**



Книга –сувенир. Зона поражения- до 10-12 метрів



BodyGuardsOnline.com

**Почтовый терроризм. Зона поражения- до 5 метров**

# Самодельные взрывоопасные предметы

Изготовлены или доработаны кустарным способом - часто маскируют под обычные предметы.

Карманный фонарик




Видеокассета




Банка из под напитка



Пакет



Дипломат





**«Ведро с мусором». Поражающие  
элементы со  
взрывчатым веществом, залито**

# Это не скотч и не изоленга !



Ленточный заряд разминирования  
повышенной мощности

Это не кусок хозяйственного  
мыла !



400-граммовая тротиловая шашка. При  
взрыве радиус поражения – 55 метров



# Внимание !

Заметив взрывоопасный предмет (самодельное взрывное устройство, гранату, снаряд, бомбу и т.п.), не подходите близко к нему, немедленно сообщите о находке в милицию, не позволяйте случайным людям прикасаться к опасному предмету и обезвреживать его.

# Запрещается при обнаружении взрывоопасных предметов:


- пользоваться неизвестными предметами
- сдвигать с места, перекачивать взрывоопасные предметы
- поднимать, переносить, класть в карманы, портфели, сумки и т.п.;
- помещать боеприпасы в костер или разводить огонь над ними;
- собирать и сдавать боеприпасы с качестве металлолома;
- закапывать в землю или бросать их в водоемы;
- наступать или наезжать на боеприпасы;
- обрывать или тянуть отходящие от предметов проводочки или провода, предпринимать попытки их обезвредить.
- Пользоваться мобильным телефоном или рацией
- Фотографировать

# Таблица безопасного удаления от ВВ и ВОП

<b>ВУ или подозрительные предметы</b>	<b>Расстояние</b>
Граната РГД-5	Не менее 50 м
Граната Ф-1	Не менее 200 м
Тротиловая шашка массой 200 гр	45 м
Тротиловая шашка массой 400 гр	55 м
Пивная банка 0,33 литра	60 м
Чемодан (кейс)	230 м
Дорожный чемодан	350 м
Автомобиль типа "Жигули"	460 м
Автомобиль типа "Волга"	580 м
Микроавтобус	920 м
Грузовая машина (фургон)	1240 м

Будьте особо бдительными и остерегайтесь людей, одетых явно не по сезону; если вы видите летом человека, одетого в плащ или толстую куртку – будьте внимательны – под такой одеждой

террористы чаще всего прячут бомбы;



# Варианты ношения под одеждой («пояса шахидов»)



# ПРАВИЛА БЕЗОПАСНОГО ПОВЕДЕНИЯ ПРИ УГРОЗЕ ВЗРЫВА

## ПРИЗНАКИ УСТАНОВКИ ВЗРЫВНОГО УСТРОЙСТВА



Бесхозная сумка,  
портфель, коробка,  
сверток



Остатки изолянт,  
проводов, шнуров



Натянутая проволока  
или шнур



Нарушение дернового  
(грунтового) слоя

**Помните!** Для маскировки взрывных устройств чаще всего используются обычные бытовые предметы: сумки, пакеты, свертки, коробки, портфели, игрушки.

# ДЕЙСТВИЯ ПРИ УГРОЗЕ ВЗРЫВА

Обнаружив подозрительную вещь в общественном транспорте, опросите пассажиров. Если хозяин не установлен, немедленно сообщите об этом водителю (машинисту)

Обнаружив подозрительный предмет в подъезде своего дома, опросите соседей. Если владелец не установлен, немедленно сообщите об этом в отделение милиции

Обнаружив подозрительный предмет в учреждении, немедленно сообщите о находке администрации

Не подходите к подозрительному предмету, не трогайте, не вскрывайте и не передвигайте его

Запомните время обнаружения подозрительного предмета

Предупредите людей, чтобы они отошли как можно дальше от опасной находки

Обязательно дождитесь специалистов, так как вы являетесь самым важным очевидцем

**Не предпринимайте самостоятельно никаких действий с подозрительными предметами — это может привести к многочисленным жертвам и разрушениям!**

# Признаки установки взрывного устройства

*Бесхозные сумки,  
пакеты и др. вещи*

*Остатки проволоки,  
изоленты и т.п.*

*Натянутые шнуры  
и провода*

*Торчащие над  
землёй «усики»*

*Бугорки на грунте*

*Нарушение  
дернового слоя*

*Шум из обнаруженного предмета (тикание часов, щелчки)*

*Наличие на найденном предмете источников питания (батарейки)*



## Уважаемые коллеги!

Если вы обнаружили неизвестный предмет в учреждении, организации:

1. Немедленно сообщите о находке в ЕДДС и МКУ Управление образования г. Нефтекамск;
2. Зафиксируйте время и место обнаружения неизвестного предмета.
3. Предпримите меры к тому, чтобы люди отошли как можно дальше от подозрительного предмета и опасной зоны.
4. Дождитесь прибытия представителей компетентных органов, укажите место расположения подозрительного предмета, время и обстоятельства его обнаружения.
5. Не паникуйте. О возможной угрозе взрыва сообщите только тем, кому необходимо знать о случившемся.