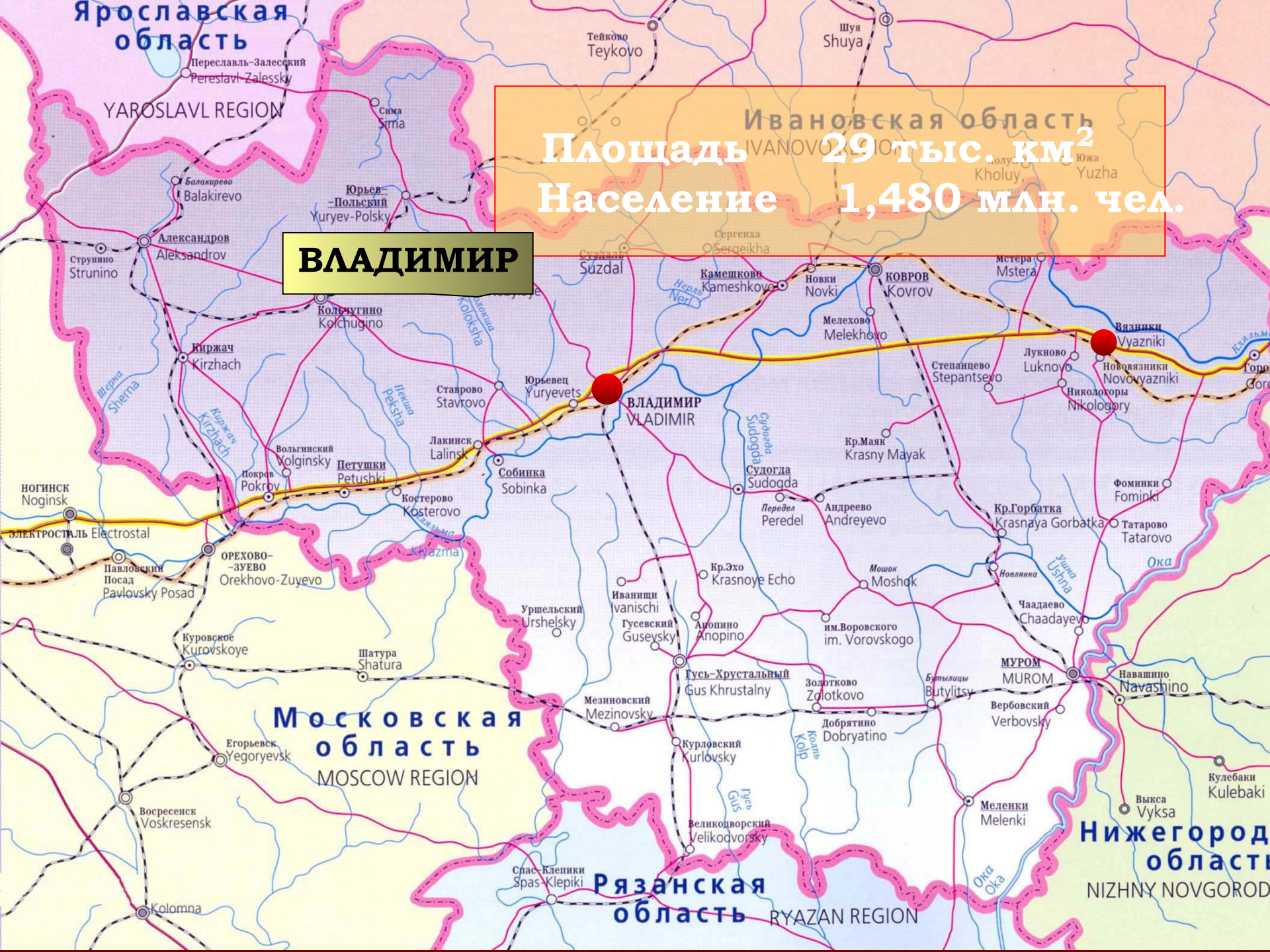




Государственная социальная политика

Введение

- Актуальность курса
- Цель, задачи
- Методология
- Библиография



Площадь 29 тыс. км²
Население 1,480 млн. чел.

ВЛАДИМИР

ВЛАДИМИР
VLADIMIR

Нижегородская область
NIZHNY NOVGOROD

Категориальный аппарат. Социальная политика

- **Общепризнанное определение**
«Социальная политика- система мер и мероприятий, направленных на повышение уровня и качества жизни населения»

Социальная политика – более полное определение

- Это- система взаимодействия и взаимоотношений социальных групп общества по жизнеобеспечению населения, росту уровня и качества ЖИЗНИ.

Кафедра труда и социальной политики
РАНХиГС

Субъекты и уровни социальной политики

- Государство (государственная социальная политика)
- Субъекты РФ, регионы (региональная социальная политика)
- Органы местного самоуправления, муниципальные структуры (муниципальная социальная политика)
- Предприятия и организации (корпоративная социальная политика)

Цель и приоритеты социальной политики Российской Федерации

- Цель-повышение качества жизни населения Российской Федерации

Приоритеты:

- Сокращение бедности
- Снижение темпов социального расслоения
- Реформирование жилищной сферы, жилищно-коммунального хозяйства
- Проведение пенсионной реформы
- Модернизация системы образования
- Реформирование системы здравоохранения
- Обеспечение продовольственной безопасности

Типы социальной политики

- СОЦИАЛЬНАЯ ПОЛИТИКА В СОЦИАЛЬНО УСТОЙЧИВЫХ (ОБЩЕСТВЕННЫХ ФОРМАЦИЯХ)
- СОЦИАЛЬНАЯ ПОЛИТИКА В ОБЩЕСТВАХ, НАХОДЯЩИХСЯ В СИСТЕМНЫХ КРИЗИСАХ
- СОЦИАЛЬНАЯ ПОЛИТИКА В ОБЩЕСТВАХ, НАХОДЯЩИХСЯ В СОСТОЯНИИ ДЕФОРМАЦИЙ (ПЕРМАНЕНТНЫХ КРИЗИСАХ ОБЩЕСТВЕННОЙ СИСТЕМЫ)
- СОЦИАЛЬНАЯ ПОЛИТИКА- В ОБЩЕСТВАХ, ВЫХОДЯЩИХ ИЗ СИСТЕМНОГО КРИЗИСА ПУТЕМ КОРЕННЫХ РЕФОРМ, Т.Е. СОЦИАЛЬНАЯ ПОЛИТИКА ПЕРЕХОДНОГО ПЕРИОДА

СОЦИАЛЬНАЯ ПОЛИТИКА В СОЦИАЛЬНО УСТОЙЧИВЫХ ОБЩЕСТВАХ (ОБЩЕСТВЕННЫХ ФОРМАЦИЯХ)

- **СТАБИЛЬНЫЙ ПОРЯДОК ВЗАИМНОШЕНИЙ ВАЖНЕЙШИХ СОЦИАЛЬНЫХ ГРУПП (И КЛАССОВ)**
 - **ОБРАЗОВАНИЕ ЗНАЧИТЕЛЬНЫХ СЛОЕВ БОЛЕЕ ИЛИ МЕНЕЕ УДОВЛЕТВОРЕННЫХ СВОИМ ОБЩЕСТВЕННЫМ ПОЛОЖЕНИЕМ (ЧАСТО ИХ НАЗЫВАЮТ СРЕДНИМ КЛАССОМ)**
 - **СБАЛАНСИРОВАННОСТЬ ОБЩЕКЛАССОВЫХ ИНТЕРЕСОВ ГОСПОДСТВУЮЩЕГО КЛАССА И ИНТЕРЕСОВ ЕГО ОТДЕЛЬНЫХ ЧАСТЕЙ (ПОДЧИНЕНИЕ ИНТЕРЕСОВ ЧАСТЕЙ ОБЩЕКЛАССОВЫМ ИНТЕРЕСАМ)**
 - **НАЛАЖИВАНИЕ И ПОДДЕРЖАНИЕ СИСТЕМЫ МИРОВОГО СОЦИАЛЬНОГО СУЩЕСТВОВАНИЯ ГОСПОДСТВУЮЩЕГО И ПОДЧИНЕННЫХ КЛАССОВ**
- ОСЛАБЛЕНИЕ ЧУВСТВА СОЦИАЛЬНОЙ НЕСПРАВЕДЛИВОСТИ, СНИЖЕНИЕ ВЛИЯНИЯ ПРОТЕСТНЫХ, РЕФОРМИСТСКИХ И ОСОБЕННО РЕВОЛЮЦИОННЫХ ИДЕОЛОГИЙ, ОСЛАБЛЕНИЕ И УПАДОК РАБОЧЕГО ДВИЖЕНИЯ, СОЦИАЛЬНЫХ ДВИЖЕНИЙ, ПРОТЕСТНЫХ И ОСВОБОДИТЕЛЬНЫХ ДВИЖЕНИЙ. ОДНОВРЕМЕННО РАСПРОСТРАНЯЮТСЯ ИДЕОЛОГИИ СОЦИАЛ- РЕФОРМИСТСКОГО И СОЦИАЛ- ПАРТНЕРСКОГО ТОЛКА.**

СОЦИАЛЬНАЯ ПОЛИТИКА В ОБЩЕСТВАХ, НАХОДЯЩИХСЯ В СИСТЕМНЫХ КРИЗИСАХ

- **Социальное расслоение населения , снижение доходов , снижение уровня и качества жизни определенных социальных групп.**
- **АКТИВИЗАЦИЯ ОБЩЕСТВЕННОГО СОЗНАНИЯ ВО МНОГИХ СОЦИАЛЬНЫХ ГРУППАХ**
- **НАРАСТАНИЕ КРИТИЧЕСКОГО ОТНОШЕНИЯ К СЛОЖИВШИМСЯ СОЦИАЛЬНЫМ ПОРЯДКАМ, ОТЧУЖДЕННОСТИ ПО ОТНОШЕНИЮ К НИМ**
- **ФОРМУЛИРОВАНИЕ СОЦИАЛЬНОГРУППОВЫХ ИНТЕРЕСОВ И ТРЕБОВАНИЙ, ФОРМИРОВАНИЕ (ИЛИ ОБНОВЛЕНИЕ , ПРИВЯЗКА К ЗЛОБODНЕВНЫМ ЗАДАЧАМ) СОЦИАЛЬНО-ГРУППОВЫХ ИДЕОЛОГИЙ,**
- **ФОРМИРОВАНИЕ СОЦИАЛЬНО- ГРУППОВЫХ СУБЪЕКТОВ – ПРЕДСТАВИТЕЛЕЙ (ОРГАНИЗАЦИЙ, ДВИЖЕНИЙ, ПАРТИЙ, ПОЛИТИЧЕСКИХ СОЮЗОВ И КОАЛИЦИИ)**
- **ВЫДВИЖЕНИЕ ПОЛИТИЧЕСКИХ И СОЦИАЛЬНЫХ ПРОГРАММ, КОНКРЕТНЫХ ТРЕБОВАНИЙ ПО ПОВОДУ КОРЕННОГО УЛУЧШЕНИЯ СОЦИАЛЬНОГО- ЭКОНОМИЧЕСКОГО ПОЛОЖЕНИЯ КЛАССОВ И МНОГОЧИСЛЕННЫХ СОЦИАЛЬНЫХ РЕФОРМ, Т.Е. ПО СУЩЕСТВУ ТРЕБОВАНИЙ ПОЛИТИЧЕСКИХ И СОЦИАЛЬНЫХ РЕФОРМ**

Социально- трудовая сфера

- СТС- социально- трудовая сфера есть основа социальной политики государства и социального развития муниципалитета
- СТС
 - характеризует степень социального развития государства и муниципального образования
 - отражает единство и взаимообусловленность трудовых и социальных отношений
 - отражает все фазы воспроизводства рабочей силы и его социальное сопровождение

Основные блоки СТС

- Социальная сфера (образование, культура, здравоохранение, социальная защита, спорт, туризм, жилищно- коммунальный сектор)
- Рынок труда, занятость, политика снижения безработицы
- система подготовки, переподготовки и повышения квалификации кадров
- Социальное партнерство
- Социальная защита
- Социальное страхование
- Сфера мотивации производительного труда (организация оплаты труда, охрана труда,)
- Пенсионная система

Модернизация социально- трудовой сферы

- Разработка стратегии социально-экономического развития России до 2020 г. (2025)

Цель -Повышение качества жизни населения

- Сокращение бедности, социального расслоения населения.
- Стабилизация уровня жизни населения
- Повышение социальной ответственности государства и бизнеса
- Реформирование жилищной сферы, жилищно-коммунального хозяйства
- Пенсионная реформа
- Модернизация системы образования
- Реформирование системы здравоохранения

Модернизация социально- трудоустройственной сферы

- Начало модернизации – реализация Национальных проектов (2005-2009 гг.)
 - «Доступно и комфортное жилье – гражданам России»
 - «Образование»
 - «Здравоохранение»
 - «Развитие АПК»
- Указы Президента РФ от 7 мая 2012 г.

Рыночная экономика

Цель- экономическая эффективность,

Прибыль

Основа развития – конкуренция

Критерии: отсутствие социальной
справедливости

Социальная рыночная экономика

- **Социальная рыночная экономика**
- **Цель- рост эффективности и прибыли**
- **Критерии- социальная справедливость, социальная защита, социальная ответственность бизнеса**

Примерная схема социальной рыночной экономики- приоритет социальной справедливости перед экономической эффективностью

■ Перераспределение налогов

- Государственное регулирование экономики и социально- трудовых отношений
 1. Правовое регулирование социально- трудовых отношений
 2. Регулирование доходов населения
 3. Обеспечение социальной защиты
 4. Регулирование рынка труда и занятости
 5. Охрана труда и т.д.

Социальное государство

- XIX в. – понятие «социальное государство» в философских трудах Гегеля
- Попытки определить принципы:
 - справедливого распределения дохода между трудом и капиталом
 - Обеспечения свободы и равенства граждан
 - - обеспечения справедливой солидарности общества и заботы имущих о неимущих и не работающих

Социальное государство

- 1949 г.- конституция ФРГ провозгласила Германию социальным государством
- 1958 г.- Франция провозгласила страну социальной республикой
- 1978 г.- Испания
- 70- годы- Норвегия, Швеция, Италия
- 90- годы большинство стран Восточной Европы
- Российская Федерация- социальное государство, политика которого направлена на создание условий, обеспечивающих достойную жизнь и свободное развитие человека (Ст. 7 Конституции РФ)

Принципы социального государства

- Принцип экономической свободы человека и признания права предпринимателей и их объединений, лиц наемного труда и их профсоюзов на тарифную автономию на основе социального партнерства
- Принцип доверия к регулирующей роли рынка через спрос и предложение, ценообразование и конкуренцию
- Принцип ответственности государства за игру рыночных сил и создание условий для упорядочения течения экономической и социальной жизни, направленной на обеспечение благополучия своих граждан

Принципы социального государства

- Принцип социальной справедливости и солидарности общества, в том числе путем налогового перераспределения доходов от богатых к бедным и загрузки работоспособных, чтобы помочь уже или еще не трудоспособным
- Принцип участия работников в управлении производством и распределения в общественной и государственной жизни, развивая при этом различные формы экономической демократии

Содержание и сущность социального развития в муниципальных образованиях

- Целеполагание, при котором социальные цели имеют наивысший приоритет и ориентируются на улучшение социально-экономического состояния общества, всех его социальных групп и структур, каждого человека
- Постановка задач социально-экономического развития, успешное решение которых обеспечивает достижение поставленных социальных целей

Содержание и сущность социального развития в муниципальных образованиях

- Решение и повышение эффективности социальных функций и социальных взаимодействий
- Совершенствование и усложнение общественной структуры и социальных институтов, структуры муниципальных образований
- Развитие социально- трудовой сферы, социальных и организационно- трудовых отношений на всех уровнях: федеральном, региональном, муниципальном, локальном

Социальное развитие

- тип социального прогресса, при котором каждое последующее состояние социальной системы более предпочтительно, а каждая последующая ее структура не менее предпочтительна, т.е. при котором неуклонно улучшается жизнедеятельность всего общества: условия, уровень, качество жизни всех социальных групп, совершенствуется его социальная структура

Социальная деградация

- тип социального прогресса, при котором каждое последующее состояние социальной системы менее предпочтительно, а каждая последующая ее структура не более предпочтительна, т.е. при котором неуклонно ухудшается жизнедеятельность большей части общества: условия, уровень, качество жизни определенных социальных групп



Стратегическими целями обеспечения национальной безопасности являются развитие экономики страны, обеспечение экономической безопасности и создание условий для развития личности, перехода экономики на новый уровень технологического развития, вхождения России в число стран - лидеров по объему валового внутреннего продукта и успешного противостояния влиянию внутренних и внешних угроз.

Указ Президента РФ «О Стратегии национальной безопасности» № 683 от 31 декабря 2015г.

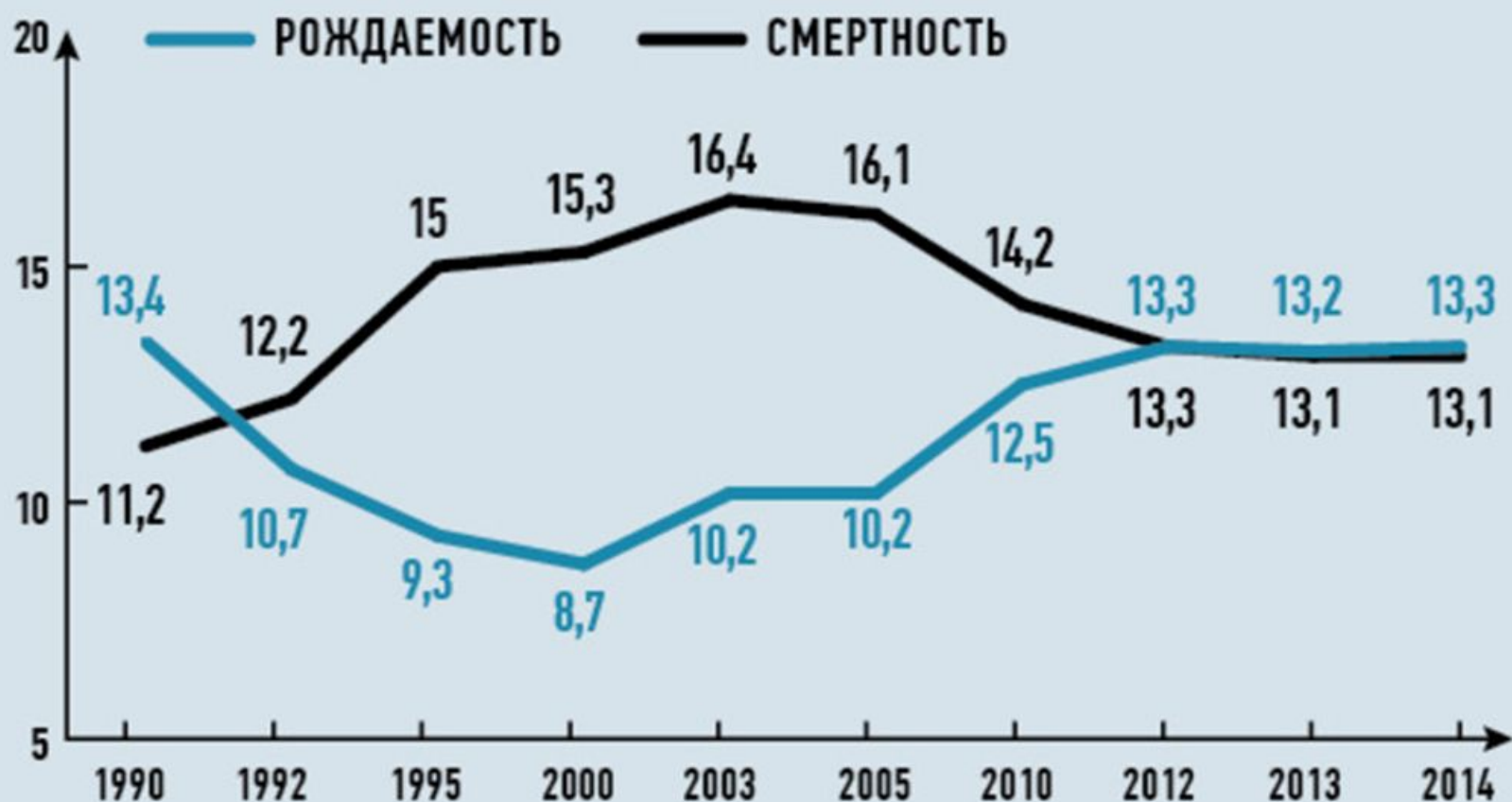
Уровень и качество жизни

- Уровень жизни – это экономическая категория и социальный стандарт, характеризующий степень удовлетворения физических и социальных потребностей людей.
- Показатели качества жизни включают:
 1. Здоровье
 2. Индивидуальное развитие путём обучения
 3. Занятость и качество трудовой жизни
 4. Время и досуг
 5. Возможность приобретения товаров и пользования услугами
 6. Личная безопасность и правовые органы
 7. Социальные возможности и социальная активность.

Демографический императив

- Поколение детей не восполняет поколение родителей.
- Половина российских семей не имеют детей.
- Семь миллионов из этих семей не могут иметь детей по жизненным показателям. Менее трети детей рождаются абсолютно здоровыми, каждый седьмой ребенок воспитывается в неполной семье, каждый третий рождается вне брака.

ДИНАМИКА РОЖДАЕМОСТИ И СМЕРТНОСТИ (на 1000 человек)



ИСТОЧНИК: МИНИСТЕРСТВО ЗДРАВООХРАНЕНИЯ РФ

ИЗВЕСТИЯ

Проблема сохранения нации – главная задача.

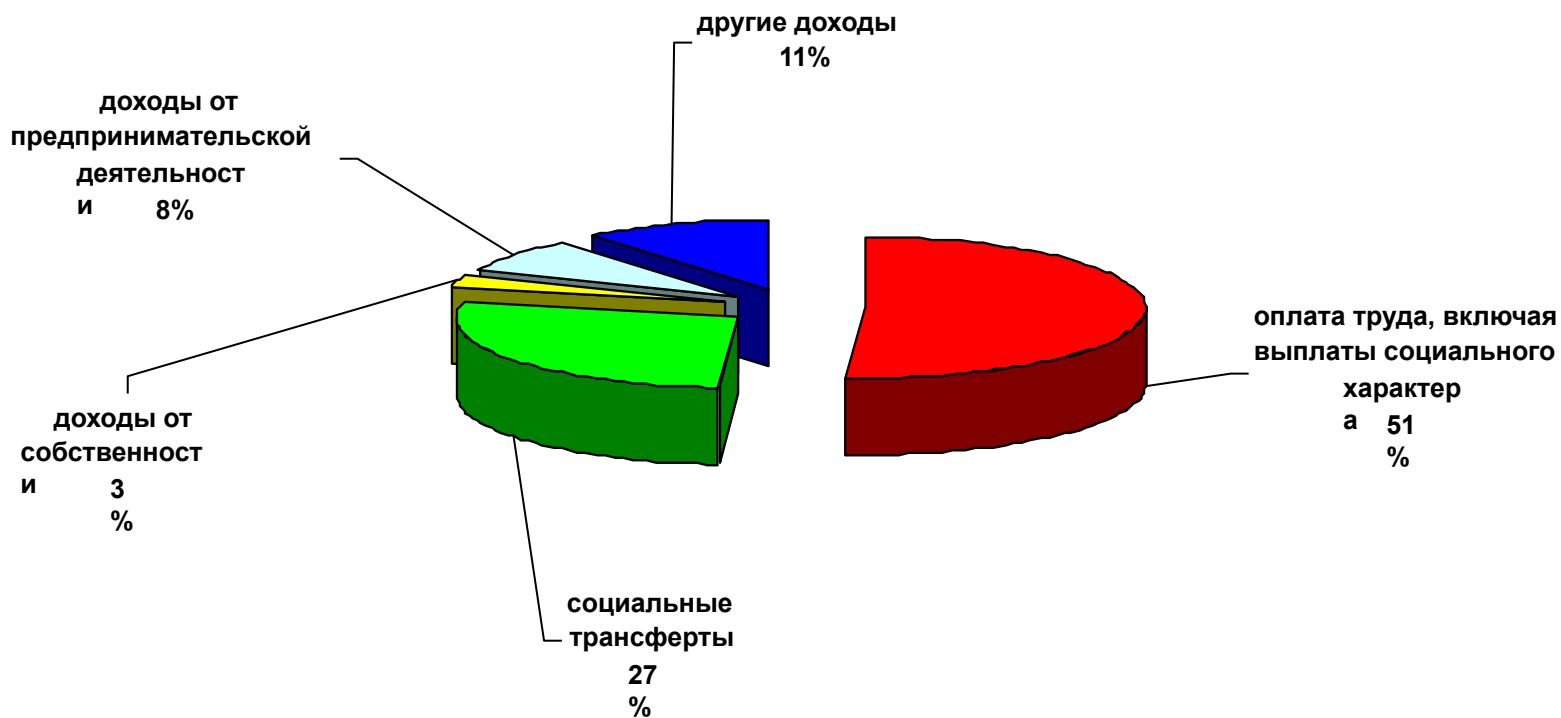
- В автомобильных авариях гибнут 35 тыс., столько же от отравления алкоголем, от пожаров- 8 тыс., тонут- 17 тыс., 70 тыс. ежегодно пропадают без вести.
- К 2015 г. будет 10 млн. инвалидов.
- Нас – 145 млн.
- В тоже время к середине века в Азербайджане, Афганистане, Ираке, арабских странах зоны Персидского залива, Турции, Иране, Пакистане численность населения достигнет - 1 млрд. человек.
- В Китае- 2 млрд. 359 миллионов.
Это - угроза национальной безопасности

Главные особенности сложившейся демографической ситуации во Владимирской области

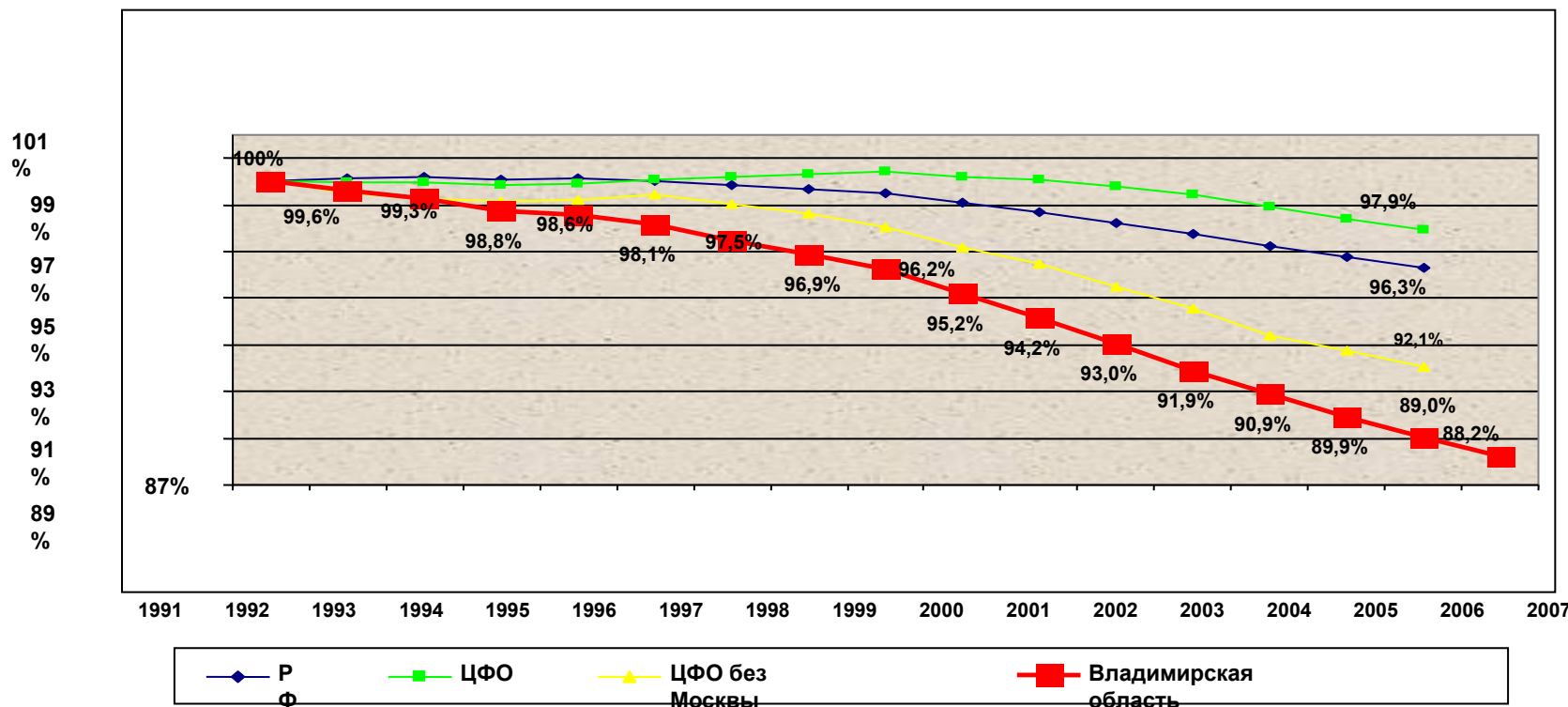
- Низкая рождаемость, массовое распространение однодетной семьи, не обеспечивающей воспроизводства населения, ухудшение репродуктивного здоровья населения.
- Высокая смертность, особенно смертность мужчин в трудоспособном возрасте в результате несчастных случаев, отравлений и травм.
- Уменьшение миграционного прироста.

Структура формирования денежных доходов населения Владимирской области

Рис. Структура формирования денежных доходов населения Владимирской области в 2014 г., %



Темпы сокращения численности населения Владимирской области, ЦФО и России в 1990-2007 гг., %, на 1 января, уровень 1990 г = 100%



В системе показателей индикативного анализа и прогнозирования угроз национальной безопасности выделяют:

- уровень и качество жизни; темпы инфляции; норму безработицы; экономический рост; дефицит бюджета; размер государственного долга; состояние золотовалютных резервов; деятельность «теневой» экономики; состояние экологии.

Однако, ядром всеобщей системы экономической и национальной безопасности, а также движущей силой и мотивом экономических преобразований является **человеческий фактор.**

Социальные риски и угрозы

Безопасность личности, общества и семьи обеспечивается посредством государственного регулирования социально- трудовой сферы и рассматривается как главная цель всей государственной политики

- Усиление дифференциации субъектов Российской Федерации по параметрам естественного и миграционного движения населения, а также по уровню и качеству жизни обострило проблему социально-демографической безопасности страны.

Социальные риски и угрозы

- В Государственной стратегии экономического развития определены социальные угрозы:
- возрастание неравномерности социально-экономического развития регионов,
- увеличение имущественной дифференциации населения - повышение уровня бедности.

Критерии социального благополучия

- Человеческое благополучие определяют, прежде всего, три фундаментальных фактора: **материальное благосостояние, здоровье, безопасность.**
- Всегда считалась и считается более благополучной та страна или местность, где население более зажиточно, люди здоровы и чувствуют себя в безопасности.

Показатели материального благополучия

- Материальное благосостояние населения оценивается с помощью таких статистических показателей, как
 - --среднемесячный среднедушевой доход
 - -покупательская способность
 - -структура расходов домашних хозяйств: какую долю своих расходов люди тратят на пропитание, а какую могут потратить на досуг и культуру.

- важно знать не только среднедушевые доходы и расходы, показывающие совокупную зажиточность рассматриваемого сообщества, но и то, насколько равномерно либо неравномерно богатство распределено в обществе.

- Зная долю лиц с доходами ниже величины прожиточного минимума, можно судить о масштабе абсолютной бедности.

Показатель коэффициента Джини

- позволяет составить представление о степени социального неравенства в распределении доходов

(правильнее бы рассматривать распределение богатства, но таких данных по Российской Федерации нет).

Коэффициент Джини

- Коэффициент Джини – это число между 0 и 1, где нулю соответствует полное равенство (когда каждый имеет одинаковый доход), а единице – абсолютное неравенство (когда один человек имеет все доходы, а остальные – нулевой доход).
- По данным ООН коэффициент Джини варьируется по странам от 0.247 в Дании до 0,743 в Намибии.

- Не сдерживаемая никакими регуляторами имущественная дифференциация неизбежно вызывает нарастание социальной вражды, гражданское противостояние и раскол нации.

Лидером социального благополучия в ЦФО

- является **Белгородская область**.
- Этот результат наглядно показывает значение субъективного фактора – качества государственного управления в регионе.
- Организационный и управленческий опыт Белгородской области заслуживает изучения и использования в других субъектах РФ, находящихся в пределах ЦФО.

Фундаментальной проблемой большинства регионов ЦФО

- являются низкие доходы и покупательная способность населения, обуславливающие плохое качество жизни большинства населения.
- Доля жителей с доходами ниже прожиточного минимума превышает в среднем по России 12 %, что определяет в целом низкий уровень социального благополучия.

- В половине субъектов РФ, находящихся в пределах ЦФО, доля абсолютно бедности превышает среднероссийский уровень.
- При этом в шести регионах – **Рязанской, Костромской, Смоленской, Воронежской, Владимирской, Ивановской** областях – **доля абсолютной бедности** достигает 16-19% жителей. Снижение абсолютной бедности в регионах ЦФО является приоритетной политической задачей.

Заболеваемость

В шести регионах ЦФО –

- **Брянской, Тверской, Орловской, Ярославской, Владимирской, Ивановской** областях – **заболеваемость населения** превышает среднероссийский уровень.
- Финансовое, кадровое и организационное планирование работы системы здравоохранения в этих областях должно исходить из этого обстоятельства и быть нацелено на скорейшее исправление данной ситуации

- Уровень смертности в ДТП в России намного превышает уровень развитых стран и представляет собой чрезвычайно актуальную социальную проблему.
- В 13 регионах ЦФО **уровень смертности в ДТП** превышает среднероссийский, в 7 регионах – **Тверской, Ярославской, Орловской, Тамбовской, Тульской, Владимирской, Калужской** областях – он зашкаливает за показатель 20 погибших на каждые 100000 чел. населения.

Необходима выработка и реализации комплексной программы действий по предупреждению ДТП на муниципальных, региональных и федеральных дорогах в пределах ЦФО.

Социальные угрозы и риски

- В Ивановской, Владимирской, Смоленской, Тверской областях степень социального неблагополучия превышает критическую отметку. Следует иметь в виду, что речь идёт о регионах, составляющих культурно-историческое ядро русской нации.

Общие задачи социального развития

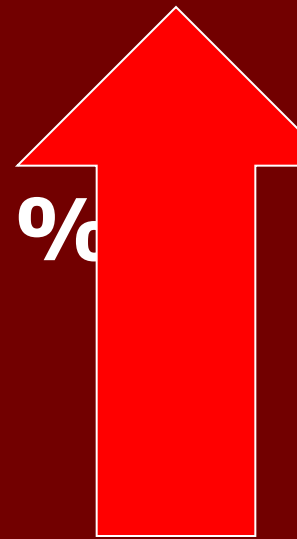
- Улучшение социального положения населения
- Укрепление социальной и личной безопасности
- Социальная помощь и социальная поддержка незащищенных и малообеспеченных групп населения, пенсионеров, инвалидов, ветеранов
- Механизм- разработка и реализация целевых социальных программ и программ развития социально- трудовой сферы

Задачи развития, улучшения и совершенствования:

- Социальной инфраструктуры
- Жилищно- коммунальной сферы
- Дошкольного и общего образования
- Здравоохранения
- Транспортной инфраструктуры и коммуникаций

Динамика расходов областного бюджета на отрасли социальной сферы в 2012 -2014 гг.

- **образование** – рост на **65,1 %**
- **культура** – рост на **56 %**
- **здравоохранение** – рост на **73,3 %**
- **спорт** – рост на **56,2%**
- **социальная политика** – рост на
- **37,2 %**



Характеристика потребительского рынка Владимирской области

- В условиях кризиса снижается уровень товарной насыщенности
- Сужается ассортимент непродовольственных товаров, особенно импорта
- Снижается спрос населения на товары дорогостоящие, товары длительного пользования.
- Растет спрос на дешевые товары, товары первой необходимости
- высокий уровень конкуренции сохраняется

Данные характеристики потребительского рынка настоятельно требуют проведение постоянного анализа тенденций развития потребительского рынка

Характеристика потребительского рынка Владимирской области

- Показатель уровня заработной платы во Владимирской области выше, чем в Ивановской, Брянской, Орловской, Тамбовской, Воронежской областях, однако существенно ниже уровня регионов-лидеров ЦФО.
- По показателю среднедушевых доходов Владимирская область занимает 9 место в ЦФО. Разрыв в уровне доходов между Владимирской областью и граничащей с ней Московской областью, составляет более чем 50%, с г. Москвой – в 6 раз. Такое положение стимулирует отток части трудовых кадров с рассматриваемой территории в Московский регион.

- Среднедушевые денежные доходы населения во Владимирской области в августе 2015 года составили 21 892,6 руб.
- Данный показатель используется при определении права на ежемесячную денежную выплату, назначаемую в случае рождения после 31 декабря 2012 года каждого третьего ребенка или последующих детей до достижения ребенком возраста трех лет.

- По состоянию на 01.11.2015 года:
- - выплату в размере 7479 руб. получили **5 087** чел. на **342,4** млн. руб.
- **Выплаты производятся своевременно, задолженности перед гражданами не имеется.**

СТС в условиях социально-экономического кризиса

- Денежные доходы населения снизились (по сравнению с 2010 г.) на 5%, денежные расходы, соответственно, снизились на 10,5 %.

В 2016 г. возможно дальнейшее снижение доходов и расходов населения.

- **Дефицит бюджета в 2016 году составит 3% ВВП, если расходы останутся на утвержденном уровне, а доходы снизятся**

СТС в условиях социально-экономического кризиса

■ **зарплатах**

- с 1 декабря 2008г. федеральные медицинские и образовательные учреждения, др. бюджетные организации перешли на новую систему оплаты труда. При этом общий фонд оплаты труда в федеральной бюджетной сети вырос на 30%.

■ **О безработице**

- с 1 января 2009 г. максимальный размер пособия по безработице будет увеличен на 1,5 тыс. руб. в дополнение к его индексации на 8,5 %. То есть максимальный размер пособия по безработице вырастет с 1 января 2009 г. до 4900 руб.

СТС в условиях социально-экономического кризиса

- **Антикризисные мероприятия условно разделены на четыре группы.**
 - **Первая включает меры по оздоровлению банковской системы и финансового сектора, в том числе механизмы по стимулированию кредитования реального сектора экономики.**

СТС в условиях социально-экономического кризиса

- Во вторую группу входят механизмы по поддержке рынка труда и снижению социальной напряженности.
- К третьей группе отнесены меры по повышению спроса на продукцию в отдельных отраслях экономики, в том числе за счет совершенствования системы госзаказа, к четвертой - меры по упрочению позиций реального сектора экономики.

СТС в условиях социально-экономического кризиса

- **О пенсиях**
- Средний размер социальной пенсии не должен быть ниже прожиточного минимума пенсионера.
- Размер трудовой пенсии вырос более, чем в 1,5 раза по сравнению с уровнем 2008 г. И составил 2,5 прожиточных минимума пенсионера.
- Из 80 млн. работоспособного населения - 42 млн. пенсионеров
- К 2030 г.- сравняется

СТС в условиях социально-экономического кризиса

О жилье

- Государство выкупит на рынке свыше 80 тыс. квартир уже готовых (будет выделено дополнительно 83 млрд. руб.).
- Размер налогового вычета при покупке жилья (стоимостью более 2 млн. руб.) при покупке жилья будет увеличен в 2 раза с 1 января 2008 г. вместо 130 тыс. до 260 тыс. руб.

СТС в условиях социально-экономического кризиса

О жилье

- **сокращение сроков ожидания разрешений на строительство в России. Правда, на сегодняшний день об особой актуальности этой меры особо не приходится говорить, потому что большинство строительных объектов заморожено на различной стадии готовности, не говоря уже о внедрении новых проектов.**

СТС в условиях социально-экономического кризиса

- **Госдума приняла поправки в Закон «О дополнительных мерах государственной поддержки семей, имеющих детей», позволяющие использовать средства материнского капитала на улучшение жилищных условий**

СТС в условиях социально-экономического кризиса

- **Возможность использовать средства материнского капитала на погашение основного долга или уплату процентов по кредитам и займам будет предоставляться вне зависимости от срока, прошедшего со дня рождения или усыновления второго и последующих детей.**
- **К тому же отныне средствами материнского капитала для оплаты ипотечных кредитов смогут распоряжаться мужчины. В правила направления средств материнского капитала на улучшение жилищных условий были внесены соответствующие изменения, согласно которым возможностью использования средств материнского капитала сможет воспользоваться лицо, получившее сертификат, а также лицо, состоящее с ним в зарегистрированном браке.**

СТС в условиях социально-экономического кризиса

- Правительство РФ рассматривает дополнительные меры по поддержке системы ипотечного кредитования. К тем шагам, которые предпринимает Агентство по ипотечному жилищному кредитованию, Центральный банк инициирует создание специальной организации с государственным участием, которая будет выкупать жилье, находящееся в залоге у банков по ипотечным кредитам.
 - Само же АИЖК провело три первых пилотных реструктуризации проблемных ипотечных кредитов в Новгороде, Самаре и Саратове. Всем трем заемщикам были изменены графики платежей и предоставлены стабилизационные займы, которые позволят им расплачиваться с банками в течение года.

СТС в условиях социально-экономического кризиса

- Депутаты Госдумы предпринимают новую попытку ввести в российской банковской практике безотзывный вклад для оживления ипотеки. Основное условие открытия депозита заключается в том, что вкладчик должен будет использовать накопленные средства в качестве первого взноса на покупку жилья, а банк — предоставить оставшуюся сумму в виде кредита.
- По словам разработчика документа А. Аксакова, введение нового продукта позволит привлечь банку дополнительную ликвидность на длительный срок.

СТС в условиях социально-экономического кризиса

- **АИЖК готово предоставлять гарантии банкам для рефинансирования ипотеки в ЦБ. Правда, воспользоваться новой схемой не смогут банки, выдававшие ипотеку в валюте, без первоначального взноса, а также слишком большие и рискованные ссуды. Плановый объем поручительств, которые готово выдать банкам АИЖК для рефинансирования в ЦБ, около 500 млрд. рублей.**

СТС в условиях социально-экономического кризиса

- **Норматив стоимости одного квадратного метра жилья в России на первое полугодие 2009 года установлен в размере 26.5 тысяч рублей. Он применяется для расчета размера субсидий, выделяемых покупателям жилья с помощью государственных жилищных сертификатов.**
- **Кроме этого, определяемая Минрегионом средняя рыночная стоимость жилья используется в качестве максимальной цены, устанавливаемой на торги по выкупу жилья у застройщиков для социальных нужд государства.**

СТС в условиях социально-экономического кризиса

- Банк России предложил создать специальную организацию с госучастием, которая будет выкупать жилье, находящееся в залоге у банков по ипотечным кредитам. Предполагается, что заемщики смогут по-прежнему жить в квартирах или домах, которые перешли на баланс госструктуры, но при этом будут обязаны платить за аренду.
- Ставки арендной платы пока не определены, но эксперты предполагают, что она будет ниже рыночной и ненамного выше коммунальных платежей. Создание специального государственного агентства, которое будет заниматься проблемными кредитами граждан, станет актуальным уже этой весной.

СТС в условиях социально-экономического кризиса

■ О производительности труда

Необходимо увеличить производительность труда в ключевых отраслях в три – четыре раза, поднять долю инновационной продукции в общем объеме производства с нынешних 5% до 30-35%

Энергоемкость продукции снизить не менее, чем на 45%

■ О банках и кредитах

Переход к существенному укреплению всей банковской системы.

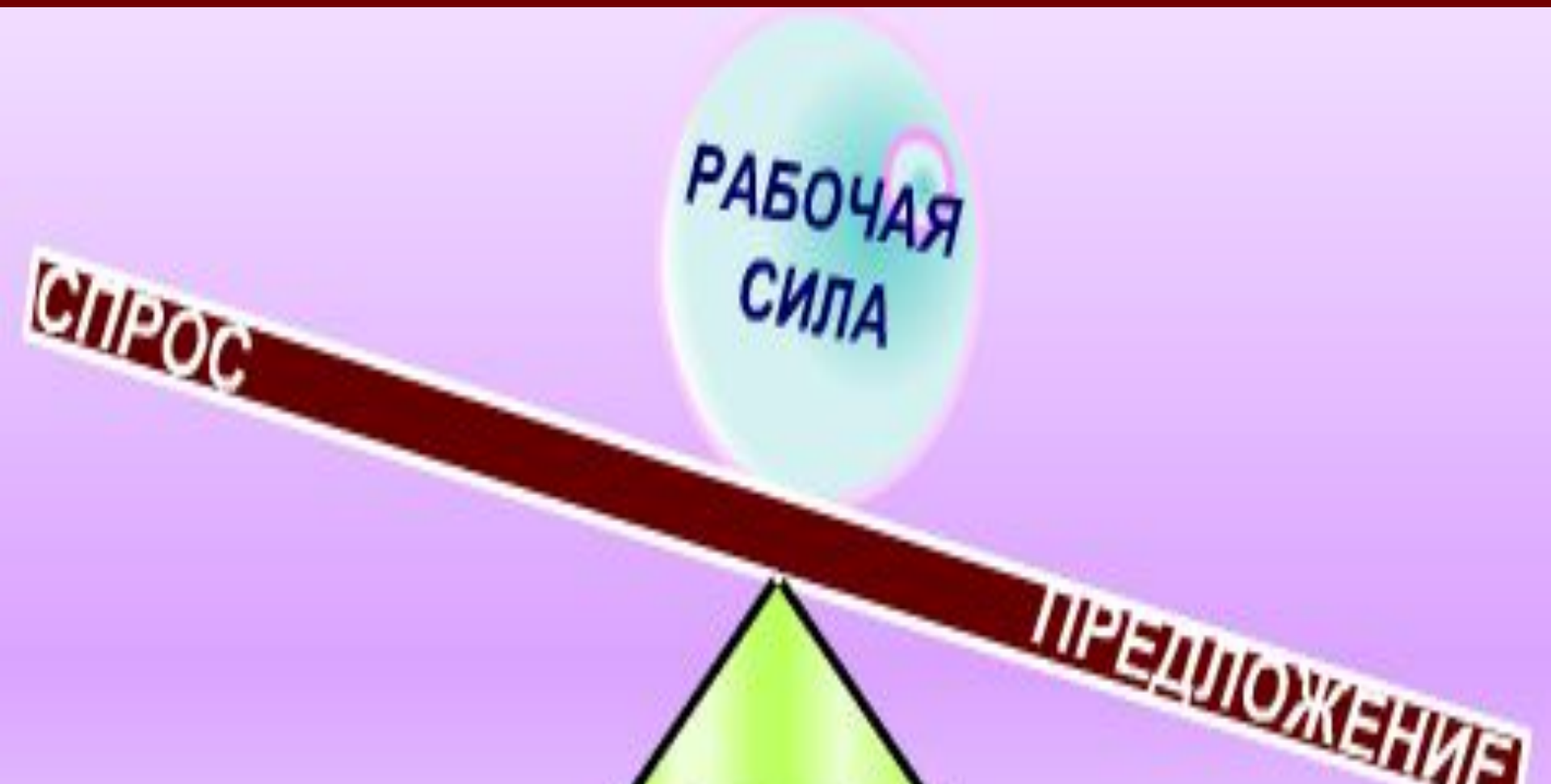
Должны появиться длинные деньги

Расширить практику выкупа коммерческими банками облигаций крупнейших отечественных компаний.

■ Расширить кредитование отечественных компаний и предприятий практически полностью за счет собственных финансовых ресурсов. В рамках стабилизационного пакета направлено около 5 трлн. руб. на обеспечение ликвидности и устойчивости банковской системы

■ Жесткий контроль, чтобы выделенные ресурсы дошли до реального сектора., а не были потрачены на финансовые пирамиды.

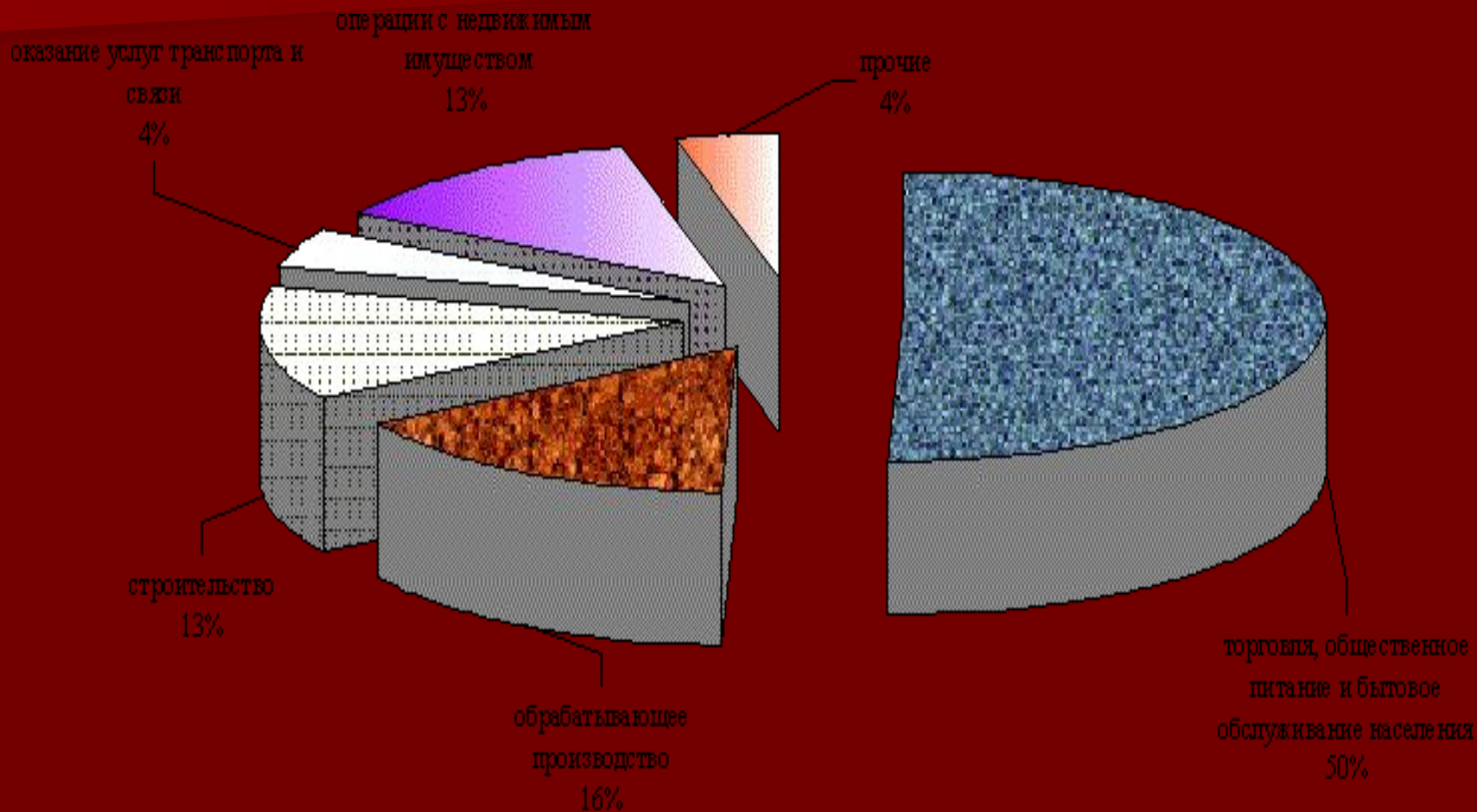
Основа рынка труда – соотношение спроса и предложения рабочей силы



Ключевые факторы воздействующие на рынок труда

- Благоприятная социально-экономическая ситуация вызывает рост спроса на рабочую силу
- В условиях социально-экономического кризиса-спрос на рабочую силу снижается.
- В РФ за январь- февраль работу потеряли 90 тыс. человек.
- По оценкам экспертов в России – более 8 млн. безработных
- В области 54 тыс. безработных (из них только 24 тыс. зарегистрированы на Бирже труда)

Развитие секторов экономики во Владимирской области



Модернизация социальной сферы

- Позитивные тенденции.
- За последние 5 лет расходы из федерального бюджета на здравоохранение и спорт выросли в 9 раз, на культуру- в 10 раз, на образование – в 5 раз.
- По оценкам экспертов – с 2010 гг. произойдет снижение расходов на социальную сферу.

НП «Образование»

- «Образование – это важнейший ресурс интеллектуального, духовного и нравственного потенциала всей нации, и от его успешного развития зависит само будущее – и нашей страны в целом, и наших детей»

Путин В.В.

НП «Образование»

- Система образования в России переживает сейчас радикальные изменения.
- Переход к 12 – летнему среднему образованию, введение подушевого финансирования, единого стандартизированного федерального выпускного экзамена, позволяющего без экзамена поступать в любой вуз в случае набора необходимого числа баллов, вызывают много споров, но продолжают неуклонную тенденцию к вхождению в мировую практику системы образования. Наряду с государственными учебными заведениями

Задачи модернизации образования

- новые образовательные стандарты;
- - новая система оценки качества образования;
- - индивидуализация образования;
- - новая система оплаты труда;
- - введение нормативного подушевого финансирования;
- - участие общественных институтов в управлении общим образованием;
- - информатизацию общего образования;
- - создание системы дошкольного образования.

Модернизация образования

- Перестройка организационной структуры управления
- С 1 сентября 2008 года в ряде пилотных территорий стартовал первый этап апробации второго поколения школьных стандартов.
- Совершенствование нормативно-правовой базы
- Информатизация. В 2007 г.- завершено подключение всех образовательных учреждений к сети ИНТЕРНЕТ (4,5 млрд. руб.)
- В течение 7 семи лет на основании статьи 156 Закона «Об образовании» Государственная итоговая аттестация выпускников 11-х классов по окончании среднего общеобразовательного учреждения проводится в форме Единого государственного экзамена.

Построение системы мотивации

- В сентябре 2007 года появилось постановление правительства №605, которое вводило новую систему оплаты труда. Новая система оплаты труда (НСОТ) строится не по отраслевому принципу, а по ведомственному.
- Новая система оплаты труда заключается в том, что заработная плата работника образования будет состоять из трех частей: базового оклада, компенсационных и стимулирующих выплат. Предоставление максимальной самостоятельности в установлении учреждением системы оплаты труда дает возможность учитывать те особенности, которые есть в конкретном учебном заведении.

Построение системы мотивации

- Однако в модельной методике НСОТ кроются системные проблемы. Ее ключевые принципы – такие как зависимость заработной платы от численности учащихся – входят в противоречие с основными задачами, заявленными при ее введении: мотивировать учителя к воспитательной работе и применению индивидуальных подходов в обучении.

Финансирование НП «Образование»

- Расходы на приоритетный национальный проект «Образование» характеризуется отрицательной динамикой: 2009-30 млрд. 857 млн. рублей, 2010 и 2011г.г. – по 7 млрд. 900 млн. рублей.

Задачи модернизации образования во Владимирской области

- Создание системы образовательных услуг, обеспечивающих раннее развитие детей независимо от места их проживания, состояния здоровья, социального положения;
- Доступность качественного образования для лиц с ограниченными возможностями;
- Создание системы выявления и поддержки одаренных детей.
- Создание структуры социальной мобильности обучающихся.
- Формирование механизмов оценки качества и востребованности образовательных услуг, включая открытую систему информированности граждан через создание объективной системы оценки учебных и внеучебных достижений учащихся и участие потребителей и общественных институтов в контроле и оценке качества образования.

Задачи модернизации образования во Владимирской области

- Обеспечение инновационного характера базового образования, включая обоснование содержания и технологий образования:
- Развитие вариативности образовательных программ;
- Обновление структуры сети образовательных учреждений;
- Внедрение новых механизмов финансирования.

Модернизация образования

- Государственная поддержка талантливой молодежи- выделено 5350 премий (200 млн. руб.)
- Денежное поощрение лучших учителей (1 млрд. руб.)
- Финансирование инновационных образовательных программ (10 млрд. руб.)
- Создание национальных университетов. (7 млрд. руб.)

Итоги реализации Национальных проектов

Негативные тенденции:

- Недостаточные темпы реструктуризации учреждений социальной сферы
- Низкое качество социальных услуг, оказываемых на бесплатной основе
- Неэффективность расходования бюджетных средств

Проблемы, возникающие в ходе реализации НП «Образование»

- острый дефицит финансовых средств, направляемых на развитие системы образования;
- несформированность нормативно-правовой базы в области образования;
- систематическое неисполнение норм законодательства в данной области.

Культура

- **Культура** есть совокупность материальных и духовных ценностей, созданных созидательным трудом людей, накопленных в ходе исторического развития общества, направленных на позитивное развитие (цивилизации, сообщества, индивида)

Корпоративная культура

- **Корпоративная культура**- есть совокупность материальных и духовных ценностей организации, созданных в результате созидательной деятельности всех ее членов (собственники, менеджмент, наемные рабочие) и накопленных в ходе процесса создания и развития корпорации.
 - **Три уровня корпоративной культуры:**
 - Корпоративная культура общества.
 - Корпоративная культура сообществ (в данном случае , все организации).
 - Корпоративная культура микросообществ (семья)
 - Основной принцип – учет всех уровней культуры для определения политики организации, разработки стратегии ее развития.
- Корпоративная культура пронизывает все сферы деятельности организации: планирование, реализация, контроль.**

Модернизация жилищной сферы

- Жилищный фонд,
- жилищное строительство,
- жилищно-коммунальное хозяйство, которые обеспечивают воспроизводство и содержание жилищного фонда, а также доведение жилищно-коммунальных услуг до непосредственных потребителей

Жилищная сфера находится в остром системном кризисе

- острый дефицит финансов;
- слабая материально-техническая база;
- недостаточная квалификация кадров;
- отсутствие продуманной жилищной политики;
- монополизм на рынке строительства жилья
- недостаточная проработанность нормативно-правовых аспектов деятельности строительных и жилищных организаций в части их взаимоотношений с органами власти и потребителями.
- жилищное хозяйство, наряду другими коммунальными службами, остается дотационным. Его содержание ложится тяжелым бременем на муниципальный бюджет.
- низкое качество предоставляемых услуг;
- неэффективное управление.

СОВРЕМЕННОЕ СОСТОЯНИЕ РЫНКА ЖИЛЬЯ В РОССИЙСКОЙ ФЕДЕРАЦИИ

- **Объем жилищного фонда** в Российской Федерации составлял чуть более 3 млрд. кв. м., при том, что общая потребность в жилье составляет 5,3 млрд. кв. м.
- **Средняя обеспеченность жилой площадью** населения в стране составляет 21,1 кв. м на человека, что в 2 раза ниже, чем в среднем по Европе.
Для сравнения отметим, что в развитых странах на одного человека в среднем приходится от 40 до 60 кв. м., причем в США – 63 кв. м., а в Норвегии – 70.
- **Основное количество жилья** построено в период с 1921 по 1970 г. – 1 млрд. 606,5 млн. кв. м. С 1971 по 1995 г. построено 915,9 млн. кв. м. т.е. возраст большинства построек измеряется десятками лет.

Национальный проект «Доступное и комфортное жилье гражданам России»

- Повышение доступности жилья
- Увеличение объемов ипотечного кредитования
- Увеличение объемов жилищного строительства и модернизация объектов коммунальной инфраструктуры
- Выполнение государственных обязательств по предоставлению жилья категориям граждан, установленным федеральным законодательством

Основные тенденции развития рынка недвижимости

- Существующий рынок найма жилья преимущественно нелегален, объективно оценить объемы сдаваемого в наем жилья на текущий момент практически невозможно.
- По степени расселения на территории России: при общем размере всех земель РФ в **1709,8 млн. гектар, земли поселений занимают 19,1 млн. гектар или примерно 1,1% от всех земель**, из них земли городских поселений составляют всего 7,9 млн. гектар или 0,46%, а земли сельских поселений 11,2 млн. гектар или 0,65% от всех земель России.
- По типу застройки: 30,2% - индивидуальное жильё, **69,8%** - многоэтажная застройка. Эти данные свидетельствуют о существенном преобладании многоэтажного жилья, и, соответственно, плотности застройки, при том, что в Европе, как правило, многоэтажная застройка составляет **от 20 до 40%** жилищного фонда.

Основные тенденции развития рынка недвижимости

- *Спрос на жильё составляет около 200 млн. кв. м, даже достижение запланированных объемов строительства – 56,3 млн. кв.м. не позволит его удовлетворить.*
- По итогам 2013 г. в среднем по стране введено 0,35 кв.м. на человека, при разбросе от 0,02 кв.м. на человека в Мурманской области до 0,9 кв.м. в Московской области.

Основные тенденции развития рынка недвижимости

- По данным субъектов РФ, обеспечено инженерной инфраструктурой около 12,5 тыс. га земли.
- Для того, чтобы обеспечить ежегодный ввод жилья на уровне 140 млн. кв.м., необходимо увеличить темпы оснащения инженерной инфраструктурой земельных участков в 5 раз.
- При этом, надежность существующей инженерной инфраструктуры в регионах по экспертным оценкам существенно ниже допустимого уровня (количество аварий и повреждений составляет от 1,8 до 2,2 на 1 км. сети в год при допустимых 0,3). В то же время масштаб замены сетей не превышает 1,2% их общей протяженности, и только в отдельных регионах – до 1,8% при необходимых 4-5% в год.

Динамика роста цен на жилье и доходов населения



Основная причина опережающего роста цен

- дисбаланс спроса и предложения на рынке жилья, отсутствие стабильности на жилищном рынке формирует тенденцию роста объемов жилья, приобретаемого в инвестиционных целях, существующий дисбаланс спроса и предложения приводит к ориентации рынка преимущественно на высокодоходные группы населения.
- Несмотря на рост объемов ипотечного жилищного кредитования, ориентация на ипотечные механизмы приобретения жилья в собственность не позволило существенно повысить его доступность.

Предлагаемый механизм управления жилищной сферой на уровне муниципальных образований базируется на следующих принципах:

- приоритет социальных, региональных и муниципальных интересов над отраслевыми, ведомственными, локальными;
- ориентация на разнообразие форм собственности в жилищном секторе;
- постепенная децентрализация управления и передача ряда управленческих функций в области жилищной сферы на местный уровень;
- антимонопольная политика в жилищной сфере
- разделение функций заказчика и подрядчика и привлечение в строительство и эксплуатацию жилья подрядных организаций различных форм собственности на договорной основе;
- обеспечение нормативного принципа ресурсосбережения и выделение различных уровней обслуживания населения;
- привлечение населения к активному участию в жилищной сфере;
- использование различных источников финансирования .

Развитие АПК- основные направления

Цели	Показатели
Ускорение развития животноводства	Увеличение производства мяса на 7%, молока на 4,5% при стабилизации поголовья крупного рогатого скота на уровне не ниже 2005 г. Поставка по лизингу 100 тыс. голов племенного скота Поставка оборудования для создания 130 тыс. скотомест
Стимулирование Развития малых форм хозяйствования в агропромышленном комплексе	Увеличение объема реализации продукции личным подсобными и крестьянскими (фермерскими) хозяйствами на 6% Модернизация и развитие инфраструктуры сети заготовительных, снабженческо-сбытовых сельскохозяйственных потребительских кооперативов- 2550
Обеспечение доступным жильем молодых специалистов (или семей) на селе	Ввод 1392,9 тыс. кв. м. жилья и улучшение жилищных условий не менее 31,64 тыс. молодых специалистов на селе.