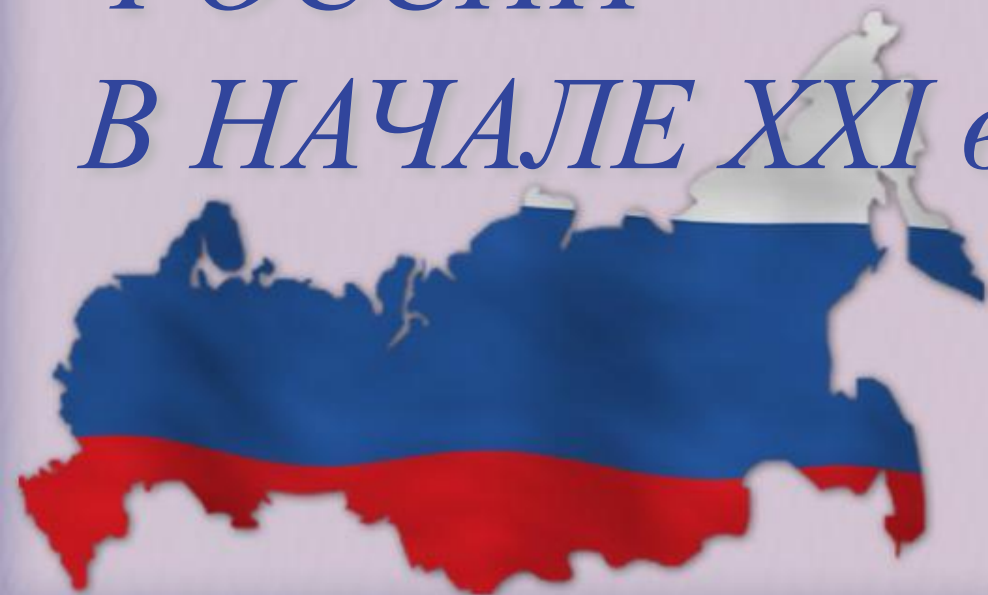
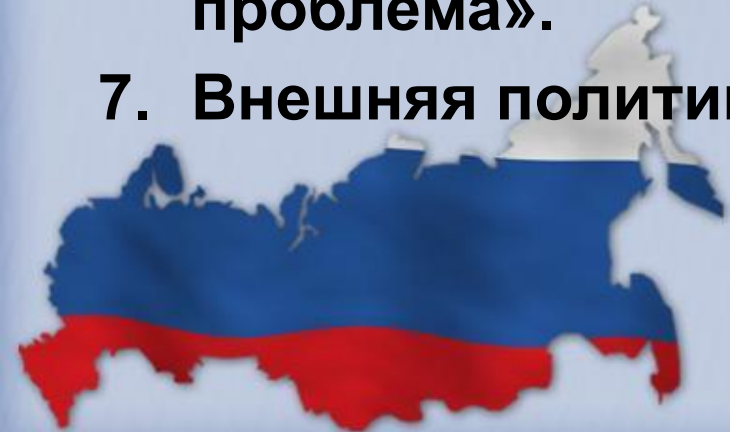


*ЭРА ПРЕЗИДЕНТА ПУТИНА.
НОВЫЕ РУБЕЖИ
В ПОЛИТИКЕ И ЭКОНОМИКЕ
РОССИИ
В НАЧАЛЕ XXI века*



План

1. Президент России В. В. Путин.
2. Укрепление российской государственности.
3. Обеспечение гражданского согласия. Новые государственные символы России.
4. Экономические реформы. Плюсы и минусы.
5. Экономика и социальная сфера страны в начале XXI в.
6. Усиление борьбы с терроризмом. «Чеченская проблема».
7. Внешняя политика.



Укрепление российской государственности

Итоги президентских выборов 26 марта 2000 г.

Кандидат	В.В. Путин	Г.А. Зюганов	Г.А. Явлинский
Партия	Единство	КПРФ	Яблоко
Голосов	52,94 %	29,21 %	5,80 %



В.В. Путин




Г.А. Зюганов



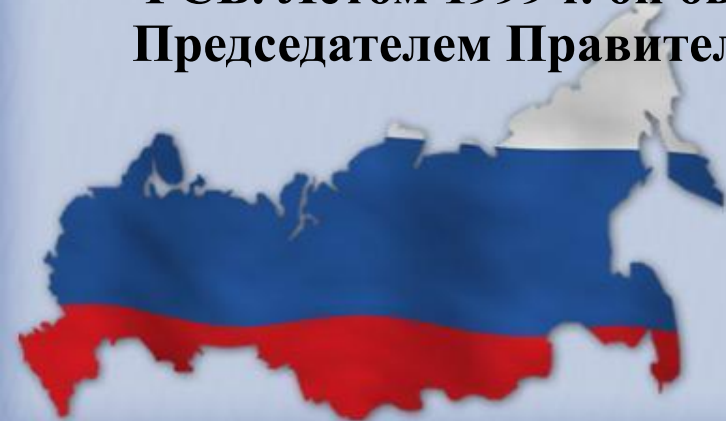
Г.А. Явлинский

Укрепление российской государственности

Владимир Владимирович Путин родился 7 октября 1952 г. Окончив юридический факультет Ленинградского государственного университета, он с 1975 по 1991 г. работал в органах государственной безопасности. В 1991 — 1996 гг. был вице-мэром Санкт-Петербурга, затем перешел на работу в аппарат Президента России, где за короткий срок прошел путь до первого заместителя главы администрации. В 1998 г. Путин был назначен директором ФСБ. Летом 1999 г. он был утвержден Председателем Правительства России.



**Президент России
В.В.Путин
2000 – 2008 г.г.**



Укрепление российской государственности

Учреждение семи федеральных округов

ПОСТАВЛЕННАЯ ЗАДАЧА:

приведение местных законов в соответствие с Конституцией и федеральным законодательством

ДОСТИГНУТЫЕ РЕЗУЛЬТАТЫ:

возрождение единого законодательного пространства

укрепление Федерации

усиление роли центра на местах



ФЕДЕРАЛЬНЫЕ ОКРУГА РОССИИ

Центральный

Сибирский

Уральский

Москва

Нижний Новгород

Екатеринбург

Укрепление российской государственности **Реформа Федерального собрания**

Федеральное собрание

Совет Федерации

Государственная Дума

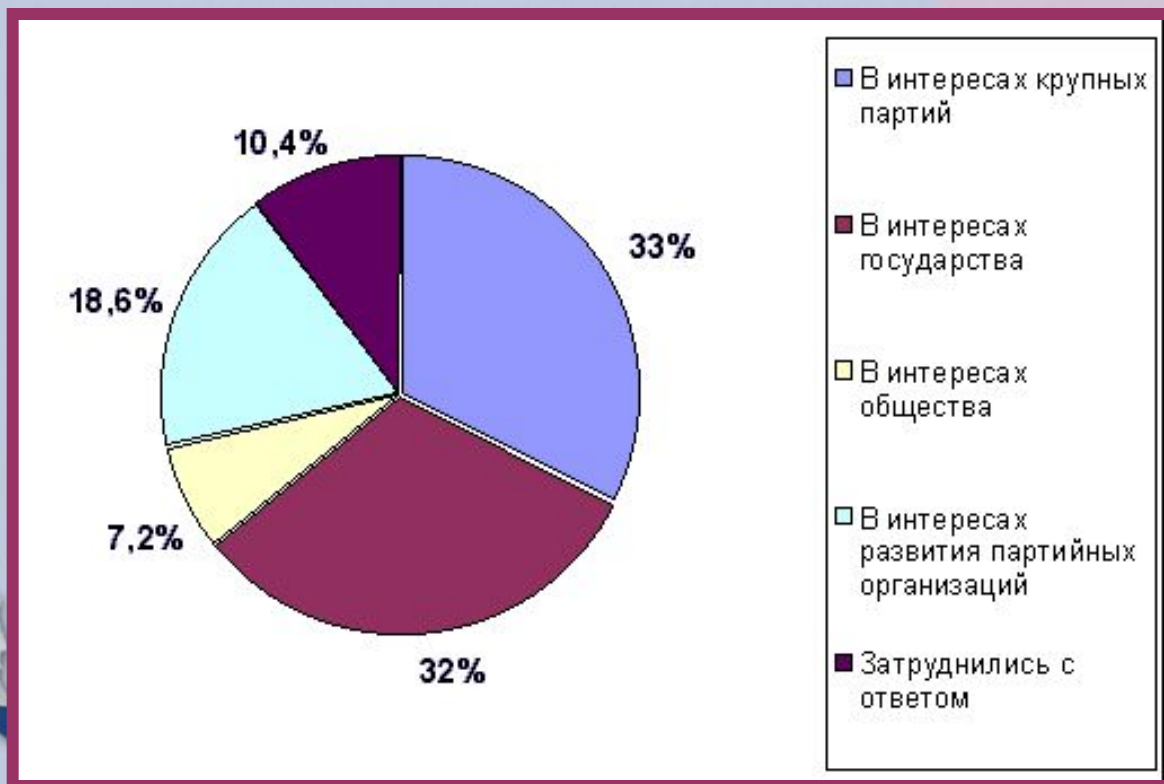
**Цель: замена губернаторов назначенными представителями,
которые должны работать в Совете Федерации на постоянной
и профессиональной основе**



Укрепление российской государственности

«Закон о политических партиях» (июль 2002 г.)

Признает таковыми лишь те организации, которые имеют массовую поддержку населения.




В чьих интересах был принят закон?

Телефонный опрос независимой исследовательской компании «КОМКОН-2 Евразия». Участники: 300 человек от 16 лет.

РЕЗУЛЬТАТЫ ВЫБОРОВ В IV ГОСУДАРСТВЕННУЮ ДУМУ 2003 - 2007 г.г. (% голосов)

ЕДИНАЯ РОССИЯ	37,57
КПРФ	12,61
ЛДПР	11,45
РОДИНА	9,02



Выборы в Госдуму 2007 г.: новая схема

450

В Государственную Думу избирается 450

Депутаты избираются по партийным спискам

7%

Минимальный проходной барьер -

Запрещено формирование избирательных

Отменены минимальный порог явки избирателей и графа

Для регистрации на выборах партия должна:

Представить пакет документов, предусмотренных федеральным законодательством

+

x200 000

Собрать не менее 200 тысяч подписей граждан в поддержку

ИЛИ

60 000 000 руб

Или внести избирательный залог в размере 60 миллионов рублей

Прогнозы ВЦИОМ:

У каких партий есть хорошие шансы преодолеть семипроцентный барьер?



Партия	кол-во мест в Госдуме
"Единая Россия"	257
КПРФ	81
"Справедливая Россия"	64
ЛДПР	48

После выборов залог возвращается только тем партиям, которые по результатам голосования получили не менее 4% голосов

Партии, допущенные к распределению мандатов на выборах депутатов Госдумы четвертого созыва, имеют право не собирать подписи избирателей и не вносить избирательный залог

Средства

4,3 = 2,8

На подготовку и проведение выборов в федеральном бюджете 2007 года предусмотрено 4,3 миллиарда рублей (в 2003 году было израсходовано 2,8 миллиарда рублей. С учетом инфляции, это примерно равные суммы)

2/3

Две трети средств будет направлено в регионы, основная их часть пойдет на оплату труда сотрудников избирательных комиссий всех уровней

30 450 6


В избирательном фонде партии может быть собрано до 400 миллионов рублей (дополнительные фонды - от 6 до 30)

Предвыборная агитация в СМИ

продлится с 3 по 30 ноября включительно

РЕЗУЛЬТАТЫ ВЫБОРОВ В V ГОСУДАРСТВЕННУЮ ДУМУ 2007 - 2012 г.г. (% голосов)

ЕДИНАЯ РОССИЯ	64,3
КПРФ	11,57
ЛДПР	8,14
СПРАВЕДЛИВАЯ РОССИЯ	7,74



Укрепление российской государственности

Судебная реформа. Введение суда присяжных с 2003 г.



Укрепление российской государственности

Военная реформа, главным итогом которой к 2015 г. должно стать создание профессиональной, хорошо вооруженной и обученной Российской армии.

Следует ли сохранить призыв в армию?
(ВЦИОМ, февраль 2007, %)



Обеспечение гражданского согласия. Новые государственные символы

Флаг России

Государственный флаг в России появился на рубеже XVII-XVIII вв. в эпоху царствования отца Петра I Алексея Михайловича



Прямоугольное полотнище из трех равновеликих горизонтальных полос:

верхней – белого цвета
средней – синего цвета
нижней – красного цвета

Неофициальная, но чаще всего используемая трактовка значений цветов флага России:

Белый цвет – мир, чистота, непорочность, совершенство

Синий – вера, верность, постоянство

Красный – энергия, сила, кровь, пролитая за Отечество

Герб России

Двуглавый орел как герб Московского государства впервые появился в XV веке, в эпоху царствования Ивана III



Красный геральдический щит с золотым двуглавым орлом

Орел увенчан двумя малыми и одной большой коронами, соединенными лентой.
В правой лапе орла – скипетр, в левой – держава.
На груди орла, в красном щите, – всадник на коне, поражающий копьем черного дракона

Двуглавый орел на красном поле – историческая преемственность

Три короны – суверенитет Российской Федерации

Скипетр и держава – государственная власть и единое государство

Всадник, поражающий копьем дракона – борьба добра со злом

Гимн России

1 января 1944 г. впервые прозвучал по радио государственный гимн «Союз нерушимый республик свободных» (музыка А. В. Александрова, текст С. В. Михалкова и Г. А. Эль-Регистана)



В Гимне Российской Федерации 3 куплета, 3 припева (24 строки)

7 марта 2001 г. Госдума приняла внесенный президентом законопроект о тексте Государственного гимна на слова Сергея Михалкова (музыка А. В. Александрова).

Закон подписан В. Путиным 22 марта 2001 г., вступил в силу 24 марта 2001 г.

Рейтинг доверия В.В.Путину к концу первого года пребывания на посту Президента

80%



71,2%

Экономические реформы в начале XXI века

Налоговая реформа

**Задача вывода из тени
реальных доходов населения**



В КАКОЙ СТРАНЕ САМЫЕ ВЫСОКИЕ НАЛОГИ*



БЕЛЬГИЯ

56 %

ВЕНГРИЯ

54,2 %

ГЕРМАНИЯ

52 %



ФРАНЦИЯ **49,2 %**

АВСТРИЯ **48,8 %**

ИТАЛИЯ **46,5 %**

НИДЕРЛАНДЫ **45 %**

ШВЕЦИЯ **44,6 %**

ФИНЛЯНДИЯ **43,5 %**

ЧЕХИЯ **43,4 %**

ГРЕЦИЯ **42,4 %**

ДАНИЯ **41,2 %**



ТУРЦИЯ **39,7 %**

ПОЛЬША **39,7 %**

СЛОВАКИЯ **38,9 %**

ИСПАНИЯ **37,8 %**

НОРВЕГИЯ **37,7 %**

ПОРТУГАЛИЯ **37,6 %**

ЛЮКСЕМБУРГ **35,9 %**

ВЕЛИКОБРИТАНИЯ **32,8 %**

КАНАДА **31,3 %**

США **30,1 %**



ЯПОНИЯ **29,05 %**

ШВЕЙЦАРИЯ **29,5 %**

ИСЛАНДИЯ **28,3 %**

АВСТРАЛИЯ **26,9 %**

ИРЛАНДИЯ **22,9 %**

НОВАЯ ЗЕЛАНДИЯ **21,3 %**

ЮЖНАЯ КОРЕЯ **20,3 %**

МЕКСИКА **15,1 %**

Экономические реформы в начале XXI века



Законы о поддержке малого и среднего предпринимательства

Реализация аграрной реформы

Законы о купле-продаже земли

Законы о новом порядке наследования имущества

Меры по ограничению власти монополий и борьба с олигархами

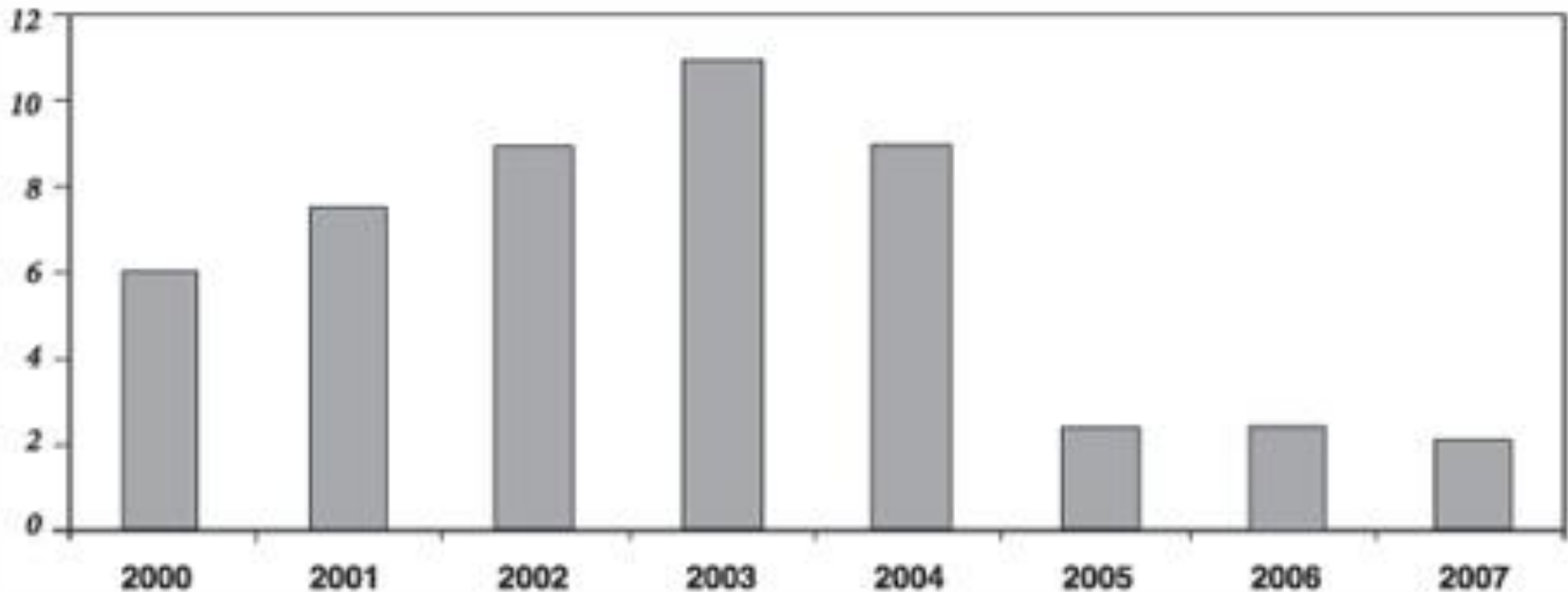
Экономические реформы в начале XXI века

2001 г. с учетом неблагоприятных тенденций в международной обстановке были увеличены расходы на оборону страны, разработку новейших образцов вооружения и техники.



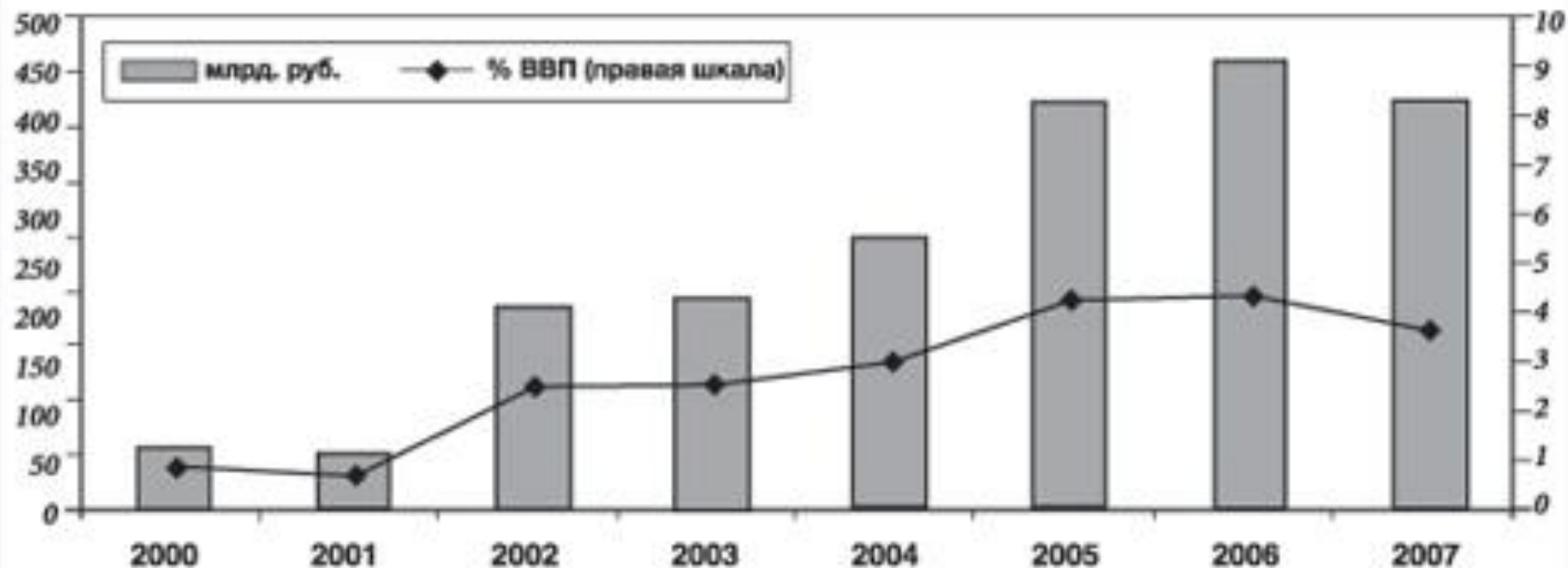
Экономические реформы в начале XXI века

Темпы прироста добычи нефти в РФ, 2000—2007 годы
(% к предыдущему году)



Экономические реформы в начале XXI века

Поступления по налогу на добычу полезных ископаемых,
2000—2007 годы (в ценах 2000 года)



Доходы государственного бюджета выросли, правительство смогло не только рассчитаться с международными кредитными организациями, но и решить ряд социальных задач.

Экономика и социальная сфера страны в начале XXI в.

2005 г. - начало реализации четырёх приоритетных Национальных проектов



Реализация национального проекта «Образование»



Экономика и социальная сфера страны в начале XXI в.



ОСНОВНЫЕ ПРИОРИТЕТЫ РАЗВИТИЯ ЗДРАВООХРАНЕНИЯ

Управление проектом и его информационная поддержка

РАЗВИТИЕ ПЕРВИЧНОЙ МЕДИКО-САНИТАРНОЙ ПОМОЩИ

Программы:

- Увеличение оплаты труда врачей и медсестер
- Подготовка ВОП, участковых терапевтов
- Укрепление диагностической службы ПМСП
- Укрепление материально-технической базы службы скорой помощи

РАЗВИТИЕ ПРОФИЛАКТИЧЕСКОГО НАПРАВЛЕНИЯ МЕДИЦИНСКОЙ ПОМОЩИ

Программы:

- Иммунизация населения в рамках национального календаря
- Выявление и лечение инфицированных вирусом гепатита С, В и иммунодефицита
- Обследование новорожденных детей
- Диспансеризация групп риска

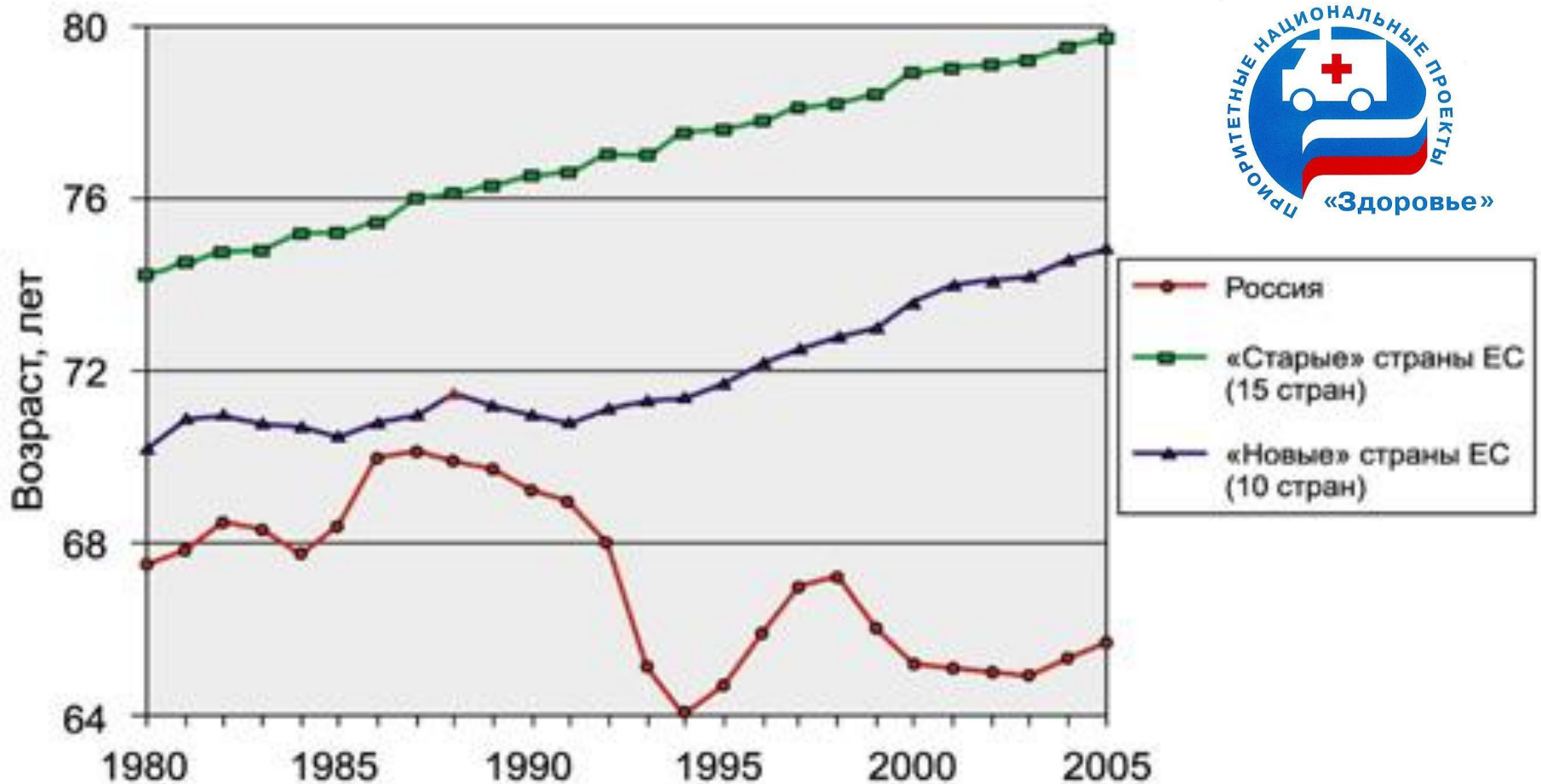
ОБЕСПЕЧЕНИЕ НАСЕЛЕНИЯ ВЫСОКОТЕХНОЛОГИЧНОЙ МЕДИЦИНСКОЙ ПОМОЩЬЮ

Программы:

- Строительство новых центров
- Техническая модернизация ФМО
- Увеличение квот

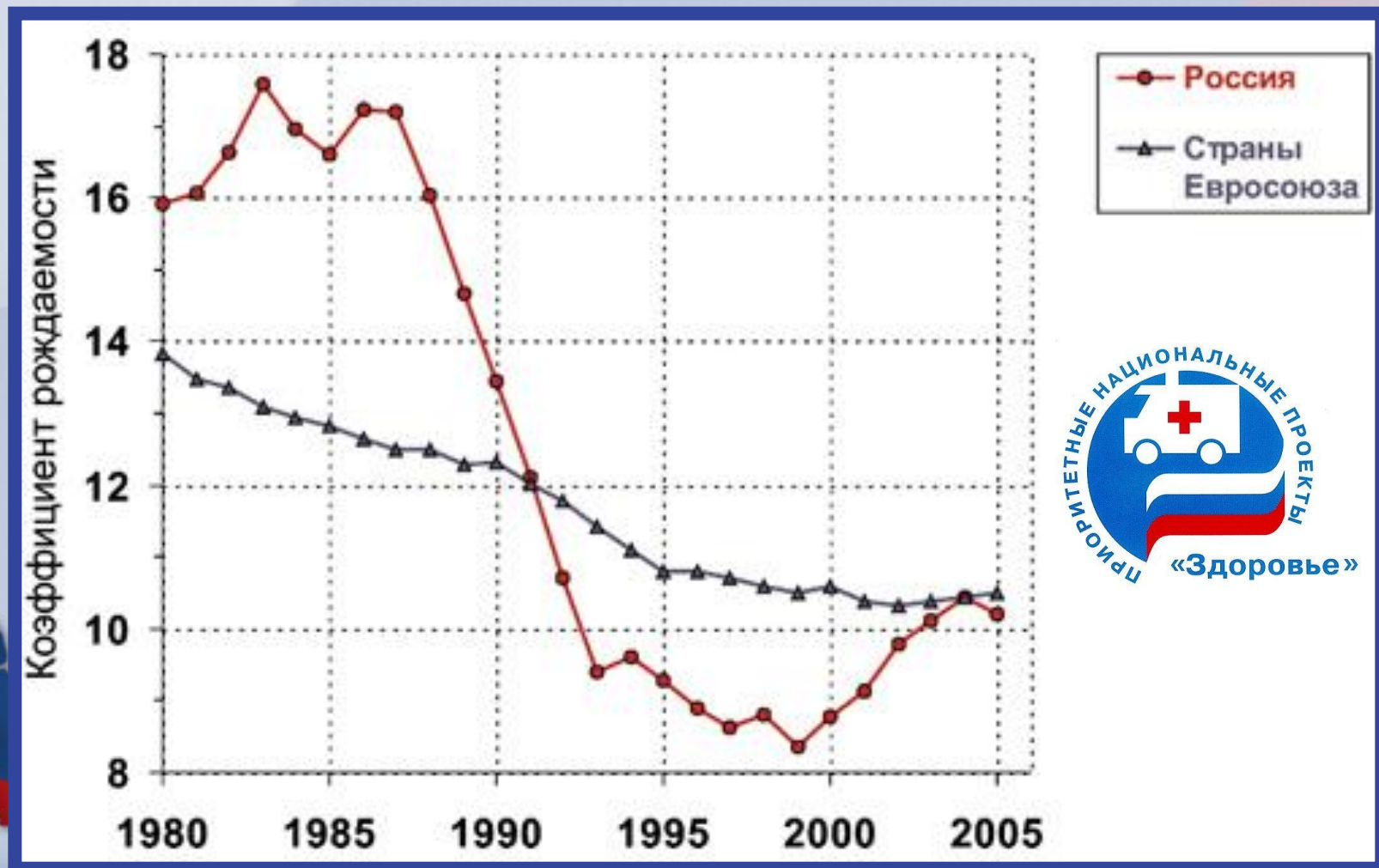
Экономика и социальная сфера страны в начале XXI в.

Динамика средней продолжительности жизни в России и странах Евросоюза



Экономика и социальная сфера страны в начале XXI в.

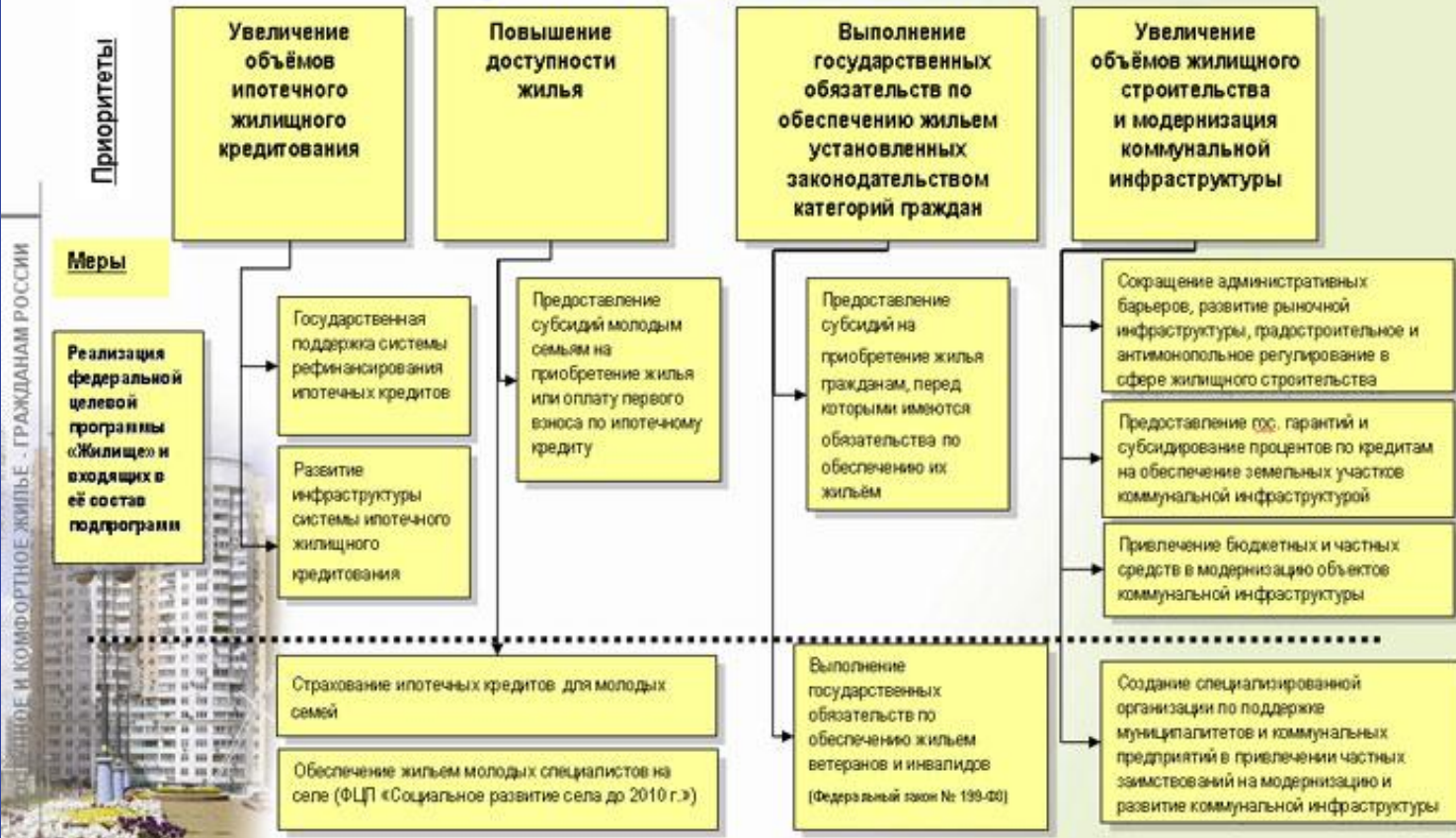
Динамика коэффициента рождаемости в России и странах Евросоюза




Экономика и социальная сфера страны в начале XXI в.



Структура национального Проекта «Доступное и комфортное жилье – гражданам России»



Экономика и социальная сфера страны в начале XXI в.



Основные направления реализации приоритетного национального проекта "Развитие агропромышленного комплекса"

Ускоренное развитие животноводства

Стимулирование развития малых форм хозяйствования в агропромышленном комплексе

ОТВЕТСТВЕННЫЕ ЗА РЕАЛИЗАЦИЮ ПРОЕКТА:

Министерство сельского хозяйства Российской Федерации
Министерство финансов Российской Федерации
Министерство экономического развития и торговли
Российской Федерации



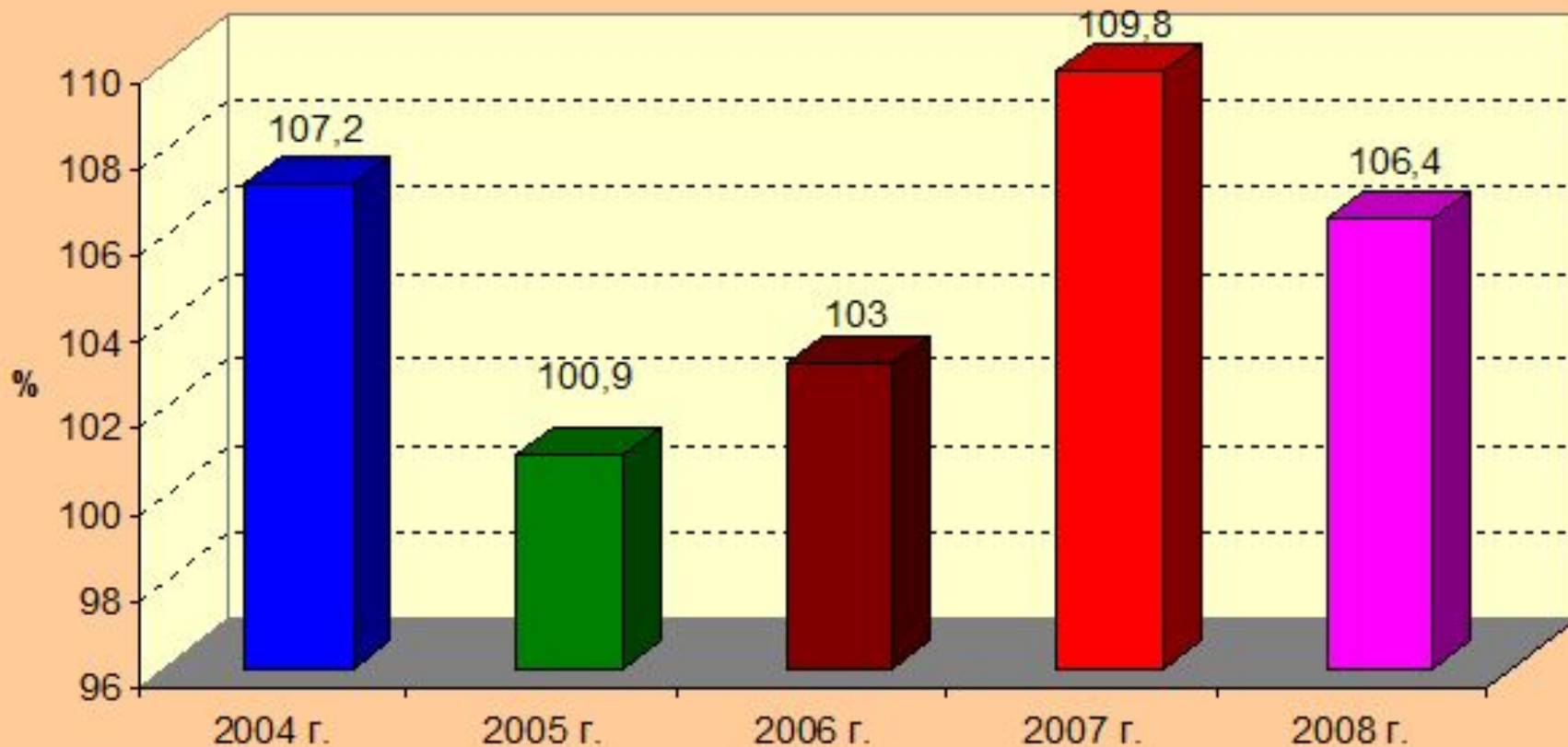
Приоритетный национальный проект "Развитие агропромышленного комплекса"

Расходы федерального бюджета на сельское хозяйство



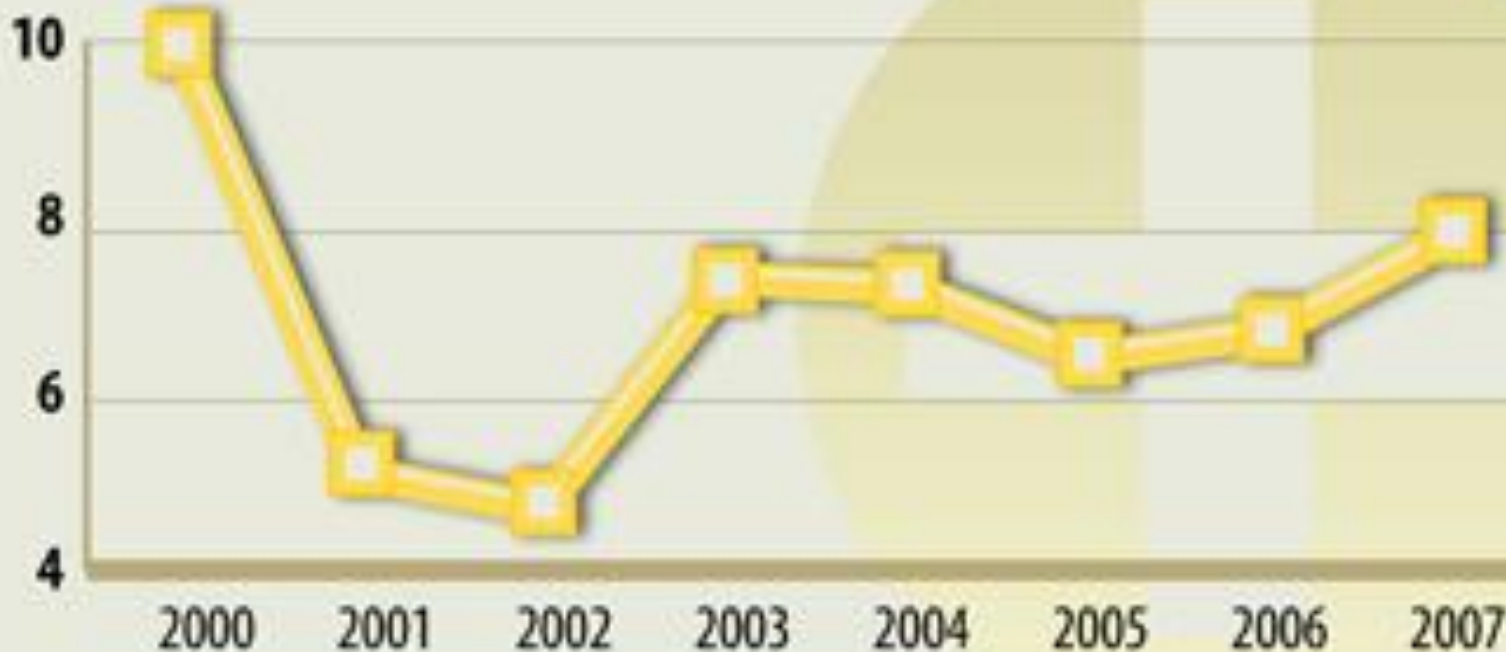
Экономика и социальная сфера страны в начале XXI в.

Динамика производства пищевых продуктов, вкл. напитки, и табака в I квартале, в % к соот.периоду пр.г.



Эра президента Путина. Экономика: плюсы

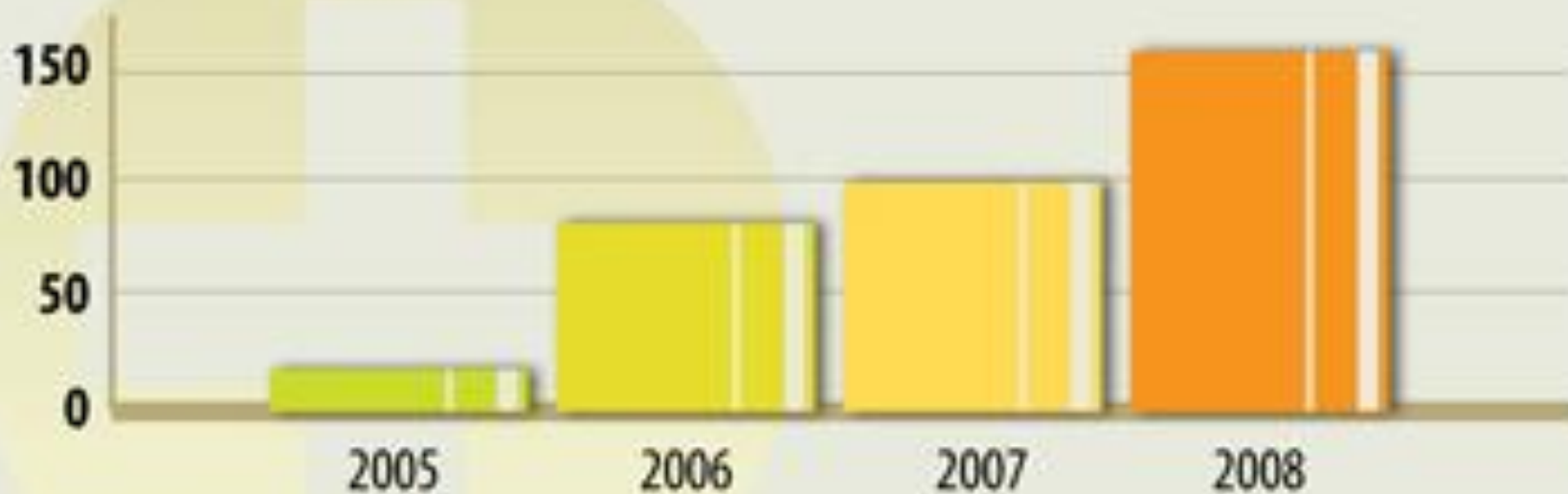
Темпы роста валового внутреннего продукта (ВВП)



Источники: МЭРТ, Минфин, Росстат

Эра президента Путина. Экономика: плюсы

Объем Стабилизационного фонда РФ (млрд долл.)



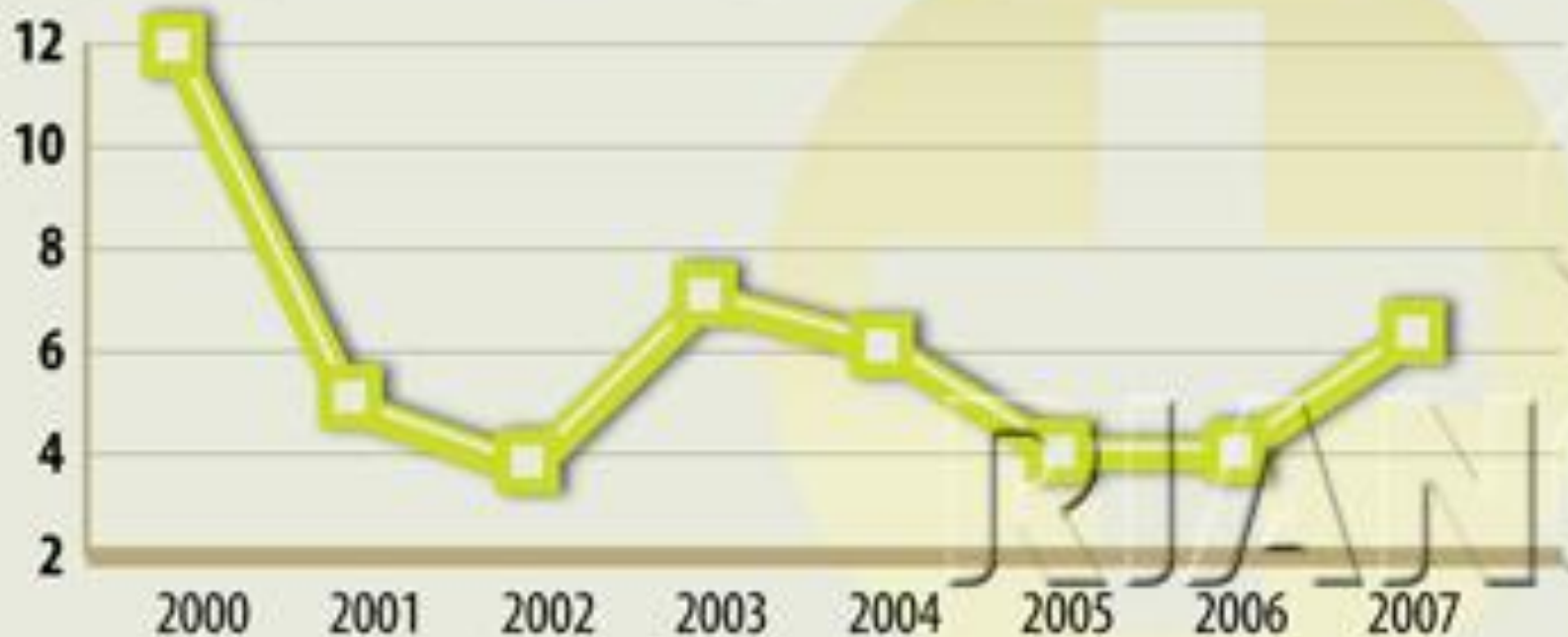
С 31 января 2008 г.:

Резервный фонд – 125 млрд долл.

Фонд национального благосостояния – 32 млрд долл. Источник: Минфин

Эра президента Путина. Экономика: плюсы

Прирост промышленного производства



Источник: Росстат

Эра президента Путина. Экономика: плюсы

Рост доходов населения



Источник: Росстат

Эра президента Путина. Экономика: плюсы

Доходы от экспорта углеводородов (в млрд долл.)

Год	Средняя цена нефти Urals (долл./баррель)	Доходы
2000	26,5	52
2001	22,9	52
2002	23,8	56
2003	27,2	74
2004	34,6	100
2005	50,5	148
2006	61	191
2007	69	220

Источники: ЦБ РФ, Банк «Уралсиб»

Эра президента Путина. Экономика: минусы

Инфляция. Показатели



Эра президента Путина. Экономика: минусы

**Сырьевой характер экономики.
Основные позиции экспорта (млн долл.)**

Источник: Росстат

Автомобили грузовые

Автомобили легковые

Машины
и оборудование

Цветные металлы

Черные металлы

Нефть сырая

Нефтепродукты

Газ природный

Уголь каменный

Кокс и полукокс

Лесоматериалы

Всего
352473,2

Эра президента Путина. Экономика: минусы

Большой импорт продовольствия. Мясо птицы

Собственное
производство **60%**

Импорт **40%**

США **71%**

ЕС **11,9%**

Бразилия **15,7%**

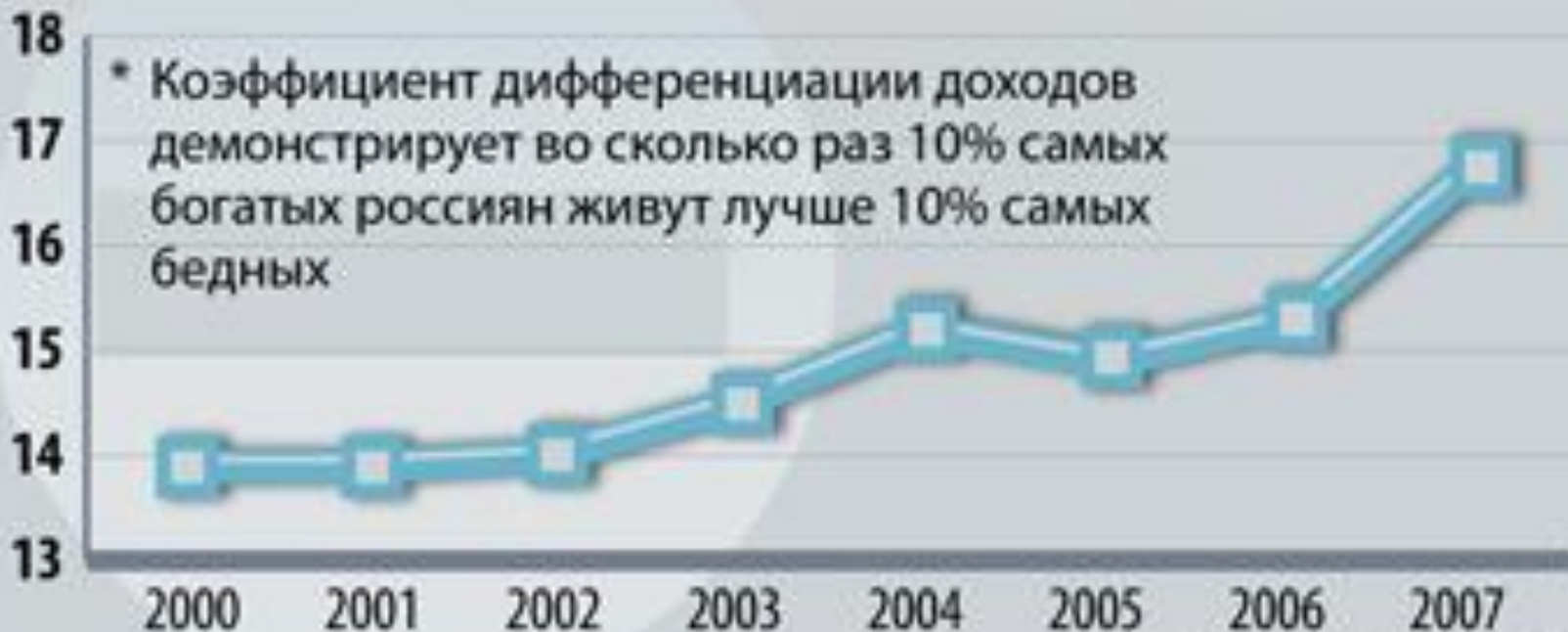
Прочие
поставщики **1,4%**

Источник: Институт конъюнктуры аграрного рынка, Минсельхоз

Эра президента Путина. Экономика: минусы

Увеличение разрыва между бедными и богатыми

Коэффициент дифференциации доходов населения* (в разах)



Источники: Росстат, ФБК

Усиление борьбы с терроризмом

Осень 1999 г. – взрывы жилых домов в Москве и других городах, попытка вторжения террористов в Дагестан



*Усиление борьбы с терроризмом.
Чеченская проблема.*



Внешняя политика

2000 — 2001 г.г. -

изменение внешнеполитической стратегии России.








Как американцы контролируют территорию России



- Ракетоопасные направления
- Позиции противоракет США
- Радиолокационные станции дальнего обнаружения (США)
- Стратегические бомбардировщики РФ
- Атомные подлодки ВМФ России с МБР
- Станции предупреждения о ракетном нападении (Россия)
- Стационарные (шахтные) межконтинентальные баллистические ракеты (МБР) России
- Мобильные МБР России

СТРАТЕГИЧЕСКОЕ ЯДЕРНОЕ ОРУЖИЕ РОССИИ И США

	НАЗЕМНАЯ СОСТАВЛЯЮЩАЯ	МОРСКАЯ СОСТАВЛЯЮЩАЯ	ВВС
 РОССИЯ всего 2825 боеголовок	<p>1357 боеголовок</p> <p>68 Межконтинентальные баллистические ракеты Р-36МУТТХ и Р-36М2 (SS-18)</p> <p>72 Межконтинентальные баллистические ракеты УР-100НУТТХ (SS-19)</p> <p>180 Подвижные грунтовые комплексы Тополь (SS-25)</p> <p>50 Комплексы Тополь-М шахтного базирования (SS-27)</p> <p>15 Мобильные комплексы Тополь-М (SS-27)</p>	<p>612 боеголовок</p> <p>13 Ракетный подводный крейсер стратегического назначения (РПКЧН): 7 пр. 667БДРМ (Delta IV), 5 пр. 667БДР (Delta III)</p> <p>На них 292 пусковые шахты</p> <ul style="list-style-type: none"> • Ракетный комплекс с ракетами Р-29Р (SS-N-18) • Ракетный комплекс с ракетами Р-29РМ (SS-N-23) • Ракетный комплекс с ракетами Р-29РМУ2 «Синева» 	<p>856 крылатых ракет</p> <p>14 Бомбардировщики Ту-160 (Blackjack)</p> <p>63 Бомбардировщики Ту-95МС (Bear H)</p>  <p>• Бомбардировщики Ту-22М3</p>
 США всего 5900 боеголовок	<p>1700 боеголовок</p> <p>50 Межконтинентальные баллистические ракеты LGM-118А Peacekeeper (MX)</p>  <p>500 Межконтинентальные баллистические ракеты LGM-30G «Minuteman-III»</p>	<p>3168 боеголовок</p> <p>18 Подводная лодка атомная с баллистическими ракетами (ПЛАРБ) (класс «Ohio» SSBN/SSGN)</p> <p>На них:</p> <p>144 Пусковые установки с БРПЛ «Trident-1»</p> <p>288 Пусковые установки с БРПЛ «Trident-2»</p>	<p>1098 крылатых ракет</p> <p>Тяжелые бомбардировщики:</p> <p>81 В-1</p> <p>20 В-2</p> <p>142 В-52</p> 

Социологический опрос организации World Public Opinion о доверии граждан к своим президентам и лидерам других государств в 20 странах мира (2008 г.)



Генеральный секретарь ООН
Пан Ги Мун



Премьер-министр России
(на момент опроса Президент РФ)
Владимир Путин



Премьер-министр
Великобритании
Гордон Браун



Председатель КНР
Ху Цзиньтао



Президент Франции
Николя Саркози



Президент США
Джордж Буш



Президент Ирана
Махмуд Ахмадинежад



Президент Пакистана
Первез Мушарраф



ЧТО БЫ ВЫ НАЗВАЛИ ГЛАВНЫМ ДОСТИЖЕНИЕМ ПУТИНА ЗА ГОДЫ ЕГО ПРЕЗИДЕНТСКОГО ПРАВЛЕНИЯ?

Социологический опрос (март 2008 г.)

экономическое развитие страны	21
повышение уровня жизни граждан, рост зарплат и пенсий	16
повышение надежд на улучшение положения в стране	12
наведение порядка в стране	8
укрепление международных позиций России	8
затрудняюсь ответить	7
решение чеченской проблемы	5
не вижу никаких достижений	5
улучшение отношений России со странами Запада	4
обуздание "олигархов", ограничение их влияния	2
борьба с коррупцией, взяточничеством	2
повышение боеспособности и реформа вооруженных сил	2
устранение опасности терроризма в стране	2
сотрудничество с другими странами СНГ	2

Вопросы и задания для самоконтроля

1. Какие мероприятия по укреплению Российского государства, предпринятые Президентом России в 2000 — 2008 г.г. вы считаете наиболее важными?
2. Какие действия Президента и Правительства России свидетельствуют об углублении социально-экономических и политических преобразований в российском обществе в 2000 — 2008 г.г.?
3. Как изменилась российская внешняя политика в последнее время? Какие ее результаты вы считаете наиболее удачными и почему?
4. Какие новые явления в политике, экономике и позволяют говорить о возрождении России?

