



ФЕДЕРАЛЬНАЯ СЛУЖБА ИСПОЛНЕНИЯ НАКАЗАНИЙ
АКАДЕМИЯ ПРАВА И УПРАВЛЕНИЯ
ЭКОНОМИЧЕСКИЙ ФАКУЛЬТЕТ
Кафедра экономической теории, географии и экологии

Дисциплина – Экономика

Раздел III. МАКРОЭКОНОМИКА

Тема № 15

Семинарское занятие

**Социальная политика
в рыночном хозяйстве**

Цель занятия

– рассмотрение сущности и направлений социальной политики государства; анализ проблемы неравенства распределения доходов в обществе и путей её преодоления

План семинарского занятия:

1. Сущность и основные направления социальной политики. Показатели результативности социальной политики – уровень и качество жизни.

2. Распределение доходов в рыночном хозяйстве. Функциональное и персональное распределение доходов.

3. Причины неравенства в распределении доходов. Изменение неравенства в доходах: кривая Лоренца, коэффициент Джини. Влияние фактора бедности на социальную среду в УИС.

4. Государственная политика перераспределения доходов. Система социальной защиты населения. Социальные гарантии сотрудников УИС.

1 вопрос:

Сущность и основные направления социальной политики. Показатели результативности социальной политики – уровень и качество жизни

Социальная политика –

**это область политики государства
направленная на смягчение
неравенства в распределении
доходов, неизбежно присущего
рыночной экономике**

Принципы социальной политики:

- 1. Обеспечение системы эффективной занятости, подготовки и переквалификации кадров, которая позволяла бы каждому человеку находить применение своим способностям.**
- 2. Организация эффективной системы формирования доходов, при которой уровень получаемого вознаграждения непосредственно определяется качеством и результатом работы человека независимо от сферы экономической деятельности.**
- 3. Макроэкономическое регулирование процесса дифференциации в доходах и личном потреблении, в том числе налоговое планирование, обеспечение профессиональной и социальной мобильности населения.**
- 4. Официальное установление реального уровня прожиточного минимума в натуральном выражении и регулярная его индексация в денежной форме.**
- 5. Защита интересов потребителей, связанная с переходом от рынка продавцов к рынку покупателей.**

Социальная политика государства призвана гарантировать населению минимальный доход; социально защищать население от болезней, инвалидности, безработицы, старости; обеспечивать население приемлемым уровнем социальных услуг

При этом обеспечение государством минимальных условий жизни касается только тех, кто **не может сделать это самостоятельно**

Социальная политика может осуществляться на разных уровнях экономической деятельности:

- фирмы в отношении своего персонала,**
- региональная,**
- общегосударственная социальная политика**

Сложившаяся практика социальной политики в странах с развитой рыночной экономикой выработала несколько типичных направлений:

- 1) социальное страхование;**
- 2) социальную защиту работников;**
- 3) политику в области заработной платы;**
- 4) социальные меры на рынке труда;**
- 5) жилищную политику.**

**Обобщающим показателем,
характеризующим экономическое положение
населения, социальную политику
государства, является уровень жизни**

**Понятие «уровень жизни населения»
характеризует степень удовлетворения
физических, духовных, социальных
потребностей людей**

Для оценки уровня жизни используются различные законодательно утвержденные социальные нормативы.

Основные из них:

- **прожиточный минимум;**
- **минимальная «потребительская корзина»;**
- **минимальная заработная плата**

Прожиточный минимум (порог бедности)

Определяется как стоимостная оценка минимального набора жизненных средств, необходимых для поддержания жизнедеятельности человека. Его размер зависит, прежде всего, от состояния экономики и политики государства в сфере распределения доходов

Величина прожиточного минимума на душу населения и по основным социально-демографическим группам населения в целом по России и в субъектах РФ

определяется ежеквартально на основании потребительской корзины и данных федерального органа исполнительной власти по статистике об уровне потребительских цен на продукты питания и индексах потребительских цен на продукты питания, непродовольственные товары и услуги и расходов по обязательным платежам и сборам

Прожиточный минимум используется для:

- оценки уровня жизни населения России при разработке и реализации социальной политики и социальных программ;**
- обоснования устанавливаемых на минимального размера оплаты труда, а также для определения размеров стипендий, пособий и других социальных выплат;**
- формирования федерального и региональных бюджетов;**
- оказания необходимой государственной социальной помощи малоимущим гражданам и иных целей.**

ВЕЛИЧИНА ПРОЖИТОЧНОГО МИНИМУМА В РОССИЙСКОЙ ФЕДЕРАЦИИ

Статьей 4 Федерального [закона](#) от 24.10.1997 N 134-ФЗ предусмотрено, что величина прожиточного минимума в целом по Российской Федерации определяется Правительством РФ ежеквартально на основании потребительской корзины и данных федерального органа исполнительной власти по статистике об уровне потребительских цен на продукты питания, непродовольственные товары и услуги и расходов по обязательным платежам и сборам.

В 2000 - 2004 годах действовал Федеральный [закон](#) от 20.11.1999 N 201-ФЗ "О потребительской корзине в целом по Российской Федерации", на основе которого и утверждалась величина прожиточного минимума в целом по РФ, приведенная в данной справочной информации. В дальнейшем действовал Федеральный [закон](#) от 31.03.2006 N 44-ФЗ "О потребительской корзине в целом по Российской Федерации", который утратил силу с 1 января 2013 года в связи с принятием Федерального [закона](#) от 03.12.2012 N 227-ФЗ "О потребительской корзине в целом по Российской Федерации".

Величина прожиточного минимума на душу населения и по основным социально-демографическим группам населения в целом по Российской Федерации

Период, за который исчислена величина прожиточного минимума в целом по Российской Федерации	Величина прожиточного минимума в целом по Российской Федерации (в руб.)				Нормативный акт, установивший величину прожиточного минимума
	на душу населения	для трудоспособного населения	для пенсионеров	для детей	
за IV квартал 2015 года	9452	10187	7781	9197	Правительства РФ от 10.03.2016 № 178
за III квартал 2015 года	9673	10436	7951	9396	Правительства РФ от 30.11.2015 N 1291
за II квартал 2015 года	10017	10792	8210	9806	Правительства РФ от 28.08.2015 N 902
за I квартал 2015 года	9662	10404	7916	9489	Правительства РФ от 04.06.2015 N 545

В соответствии с Федеральным законом
"О прожиточном минимуме
в Российской Федерации"

рассчитывается
потребительская корзина для основных
социально-демографических групп
населения в субъектах Российской
Федерации

Потребительская корзина для основных социально-демографических групп населения определяется с учетом:

- а) научных рекомендаций по минимальным объемам потребления продуктов питания, необходимых для сохранения здоровья человека и обеспечения его жизнедеятельности;**
- б) фактического объема потребления продуктов питания, непродовольственных товаров и услуг в малоимущих семьях;**
- в) социально-экономических и демографических факторов, характеризующих уровень доходов населения, состав и половозрастную структуру населения, размер и структуру семей, а также возможностей соответствующих бюджетов по обеспечению установленных государственных гарантий получения минимальных денежных доходов и социальной защиты населения;**
- г) объективных различий в потреблении продуктов питания, непродовольственных товаров и услуг в субъектах Российской Федерации, определяемых природно-климатическими условиями, национальными традициями и местными особенностями.**

К основным социально-демографическим группам населения относятся:

а) трудоспособное население мужчины в возрасте от 16 до 59 лет включительно и женщины в возрасте от 16 до 54 лет включительно, за исключением неработающих инвалидов I и II групп этого возраста;

б) пенсионеры - мужчины, достигшие возраста 60 лет, и женщины, достигшие возраста 55 лет, а также лица, получающие пенсию по инвалидности;

в) дети в возрасте 0 - 15 лет.

Потребительская корзина для основных социально-демографических групп населения определяется
(в соотношении со стоимостью продуктов питания):

- **на основе минимального набора продуктов питания;**
- **непродовольственных товаров**
- **услуг**

**Минимальный набор продуктов питания для
основных социально-демографических групп
населения формируется с учетом распределения
субъектов РФ по зонам
(сформированным в зависимости от факторов,
влияющих на особенности потребления
продуктов питания)**

Основой зонирования территории Российской Федерации для формирования минимального набора продуктов питания являются следующие факторы:

- а)** природно-климатические и экономические условия;
- б)** особенности производства продуктов питания;
- в)** национальные традиции и местные особенности в питании населения;
- г)** сложившаяся структура питания с учетом фактического потребления продуктов питания в малоимущих семьях;
- д)** необходимость удовлетворения потребностей основных социально-демографических групп населения в пищевых веществах исходя из химического состава и энергетической ценности продуктов питания;
- е)** более высокая энергетическая ценность продуктов питания для основных социально-демографических групп населения, проживающих в районах Севера.

Номер зоны	Субъекты Российской Федерации
I	Северная часть Республики Саха (Якутия) <*>, Камчатский край, северная часть Красноярского края <*>, северная часть Иркутской области <*>, Магаданская область, Чукотский автономный округ, Ямало-Ненецкий автономный округ
II	Северная часть Республики Карелия <*>, северная часть Республики Коми <*>, северная часть Архангельской области <*>, Мурманская область, Ненецкий автономный округ
III	Республика Саха (Якутия) (кроме северной части), Приморский край, Хабаровский край, Амурская область, Сахалинская область, Еврейская автономная область, Ханты-Мансийский автономный округ - Югра
IV	Республика Алтай, Республика Бурятия, Республика Тыва, Республика Хакасия, Алтайский край, Забайкальский край, Красноярский край (кроме северной части), Иркутская область (кроме северной части), Кемеровская область, Новосибирская область, Омская область, Томская область, Тюменская область
V	Курганская область, Свердловская область, Челябинская область,

VI	Республика Карелия (кроме северной части), Республика Коми (кроме северной части), Архангельская область (кроме северной части), Вологодская область, Калининградская область, Ленинградская область, Новгородская область, Псковская область, г. Санкт-Петербург
VII	Белгородская область, Брянская область, Владимирская область, Воронежская область, Ивановская область, Калужская область, Костромская область, Курская область, Липецкая область, Московская область, Орловская область, Рязанская область, Смоленская область, Тамбовская область, Тверская область, Тульская область, Ярославская область, г. Москва
VIII	Республика Башкортостан, Республика Марий Эл, Республика Мордовия, Республика Татарстан, Удмуртская Республика, Чувашская Республика, Пермский край, Кировская область, Нижегородская область, Пензенская область, Самарская область, Саратовская область, Ульяновская область
IX	Республика Адыгея, Республика Калмыкия, Краснодарский край, Астраханская область, Волгоградская область, Ростовская область
X	Республика Дагестан, Республика Ингушетия, Кабардино-Балкарская Республика, Карачаево-Черкесская Республика, Республика
<p><*> Под северной частью субъекта Российской Федерации понимается территория, отнесенная к районам Крайнего Севера и местностям, приравненным к районам Крайнего Севера в соответствии с законодательством.</p>	

МИНИМАЛЬНЫЙ РАЗМЕР ОПЛАТЫ ТРУДА В РОССИЙСКОЙ ФЕДЕРАЦИИ

**Минимальный размер оплаты труда,
применяемый для регулирования оплаты
труда и определения размеров пособий по
временной нетрудоспособности, по
беременности и родам, а также для иных
целей обязательного социального
страхования**

Как устанавливают минимальный размер оплаты труда в РФ ?

Минимальный размер оплаты труда (МРОТ) устанавливается на всей территории РФ федеральным законом и представляет собой одну из основных государственных гарантий по оплате труда (ст. 130, ч. 1 ст. 133 ТК РФ).

В настоящее время действует Федеральный закон от 19.06.2000 N 82-ФЗ (далее - Закон N 82-ФЗ). Согласно ст. 3 данного Закона МРОТ применяется, в частности, для регулирования оплаты труда.

МРОТ не может быть ниже прожиточного минимума трудоспособного населения (ч. 1 ст. 133 ТК РФ). Однако это требование пока не действует, так как федеральный закон, которым в силу ст. 421 ТК РФ устанавливаются порядок и сроки поэтапного повышения МРОТ до размера прожиточного минимума, **до сих пор не принят.**

Как устанавливают минимальный размер оплаты труда в регионах РФ ?

В соответствии с ч. 1 ст. 133.1 ТК РФ в субъекте РФ региональным соглашением может устанавливаться иной размер минимальной заработной платы. При этом он не может быть ниже МРОТ, утвержденного федеральным законом (ч. 4 ст. 133.1 ТК РФ).

Если в субъекте РФ было заключено такое соглашение, руководитель уполномоченного органа исполнительной власти субъекта РФ предлагает работодателям, которые осуществляют деятельность на территории субъекта, но не участвовали в заключении соглашения, присоединиться к нему. Это происходит путем официального опубликования указанного предложения вместе с текстом данного соглашения, о чем руководитель названного органа субъекта РФ уведомляет Минтруд России (ч. 7 ст. 133.1 ТК РФ).

Минимальный размер оплаты труда, применяемый для регулирования оплаты труда и определения размеров пособий по временной нетрудоспособности, по беременности и родам, а также для иных целей обязательного социального страхования

Срок, с которого установлен минимальный размер оплаты труда	Сумма минимального размера оплаты труда (руб., в месяц)	Нормативный акт, установивший минимальный размер оплаты труда
с 1 июля 2016 г.	7500	ст. 1 в ред. Федерального закона от 02.06.2016 N 164-ФЗ
с 1 января 2016 г.	6 204	ст. 1 Федерального закона от 14.12.2015 N 376-ФЗ
с 1 января 2015 г.	5965	ст. 1 Федерального закона от 01.12.2014 N 408-ФЗ
с 1 января 2014 г.	5554	ст. 1 Федерального закона от 02.12.2013 N 336-ФЗ
с 1 января 2013 г.	5205	ст. 1 Федерального закона от 03.12.2012 N 232-ФЗ
с 1 июня 2011 г.	4611	ст. 1 Федерального закона от 01.06.2011 N 106-ФЗ
с 1 января 2009 г.	4330	ст. 1 Федерального закона от 24.06.2008 N 91-ФЗ

Базовая сумма, применяемая для исчисления налогов, сборов, штрафов и иных платежей, размер которых в соответствии с законодательством Российской Федерации определяется в зависимости от минимального размера оплаты труда, а также платежей по гражданско-правовым обязательствам, установленных в зависимости от минимального размера оплаты труда

Срок, с которого установлен размер базовой суммы	Размер базовой суммы (руб.)	Нормативный акт, установивший размер базовой суммы
с 1 января 2001 г.	100	ст. 5 Федерального закона от 19.06.2000 N 82-ФЗ
с 1 июля 2000 г.	83.49	ст. 5 Федерального закона от 19.06.2000 N 82-ФЗ

2 вопрос:

Распределение доходов в рыночном хозяйстве. Функциональное и персональное распределение доходов.

- 1. По какому признаку оценивается функциональное распределение доходов в обществе?**
- 2. Что показывает персональное распределение доходов в обществе?**
- 3. Какие вы знаете концепции справедливого распределения доходов в обществе? В чём заключаются их особенности и отличия друг от друга?**

Социальный уровень участника рынка может определяться его общественным положением, общественным признанием, уважением со стороны других членов общества.

Но ведущую роль в материальном мире занимает уровень доходов

Доходы

представляют собой совокупность всех получаемых человеком финансовых средств, необходимых для оплаты материальной стороны своей жизни за определенный промежуток времени

***Выделяют 3-и главных
источника денежных доходов:***

- 1) заработная плата,**
- 2) доходы от собственности
(дивиденды, проценты, рента),**
- 3) социальные выплаты
(пенсии, пособия, стипендии и т.п.).**

**Существуют и другие принципы
классификации доходов:**



1) По важности источника их получения различают:

- **основные доходы**
- (оплата труда, чистая прибыль для предпринимателя);
- **дополнительные доходы**
(доходы по ценным бумагам, лотереям, наследству, от предоставления мелких услуг и т.п.);

2) По форме различают:

- **материальные**
(зарплата, премии, прибыль, пенсии и т.д.);
- **нематериальные доходы**
(подарки, сувениры, вещи);

3) По виду происхождения доходы делятся на:

- **легальные** (имеющие юридическое основание);
- **нелегальные** (доходы от неучтенной налоговой службой хозяйственной деятельности и доходы общекриминального свойства);

4) По экономическому содержанию различают:

- **номинальные** (валовые);
- **реальные** (чистые) доходы.

Номинальные доходы - это сумма средств, формально начисляемая работнику, предпринимателю до производства платежей, отчислений, выплат и т.п.

Реальные доходы - это размер (объем) материальных благ и услуг, которые субъект может приобрести на номинальный доход при данном уровне цен и тарифов. Налоги и обязательные выплаты уменьшают реальные доходы населения, а блага, получаемые за счет социальных фондов – увеличивают их.

3 вопрос:

Причины неравенства в распределении доходов. Изменение неравенства в доходах: кривая Лоренца, коэффициент Джини, коэффициент фондов (децильный коэффициент). Влияние фактора бедности на социальную среду в УИС.

Доходы населения любого общества всегда дифференцированы

Существует множество факторов, определяющих разные уровни доходов:

- 1) различия в способностях;**
- 2) уровень образования;**
- 3) профессиональные вкусы и готовность к риску;**
- 4) владение собственностью;**
- 5) господство на рынке (монополия);**
- 6) удача, связи, несчастья и дискриминация.**

Для измерения степени дифференциации в доходах используют графический показатель, получивший название кривой Лоренца

Кривая Лоренца

Доля дохода в %

100

80

60

40

20

0

20

40

60

80

100

Доля населения в %

A

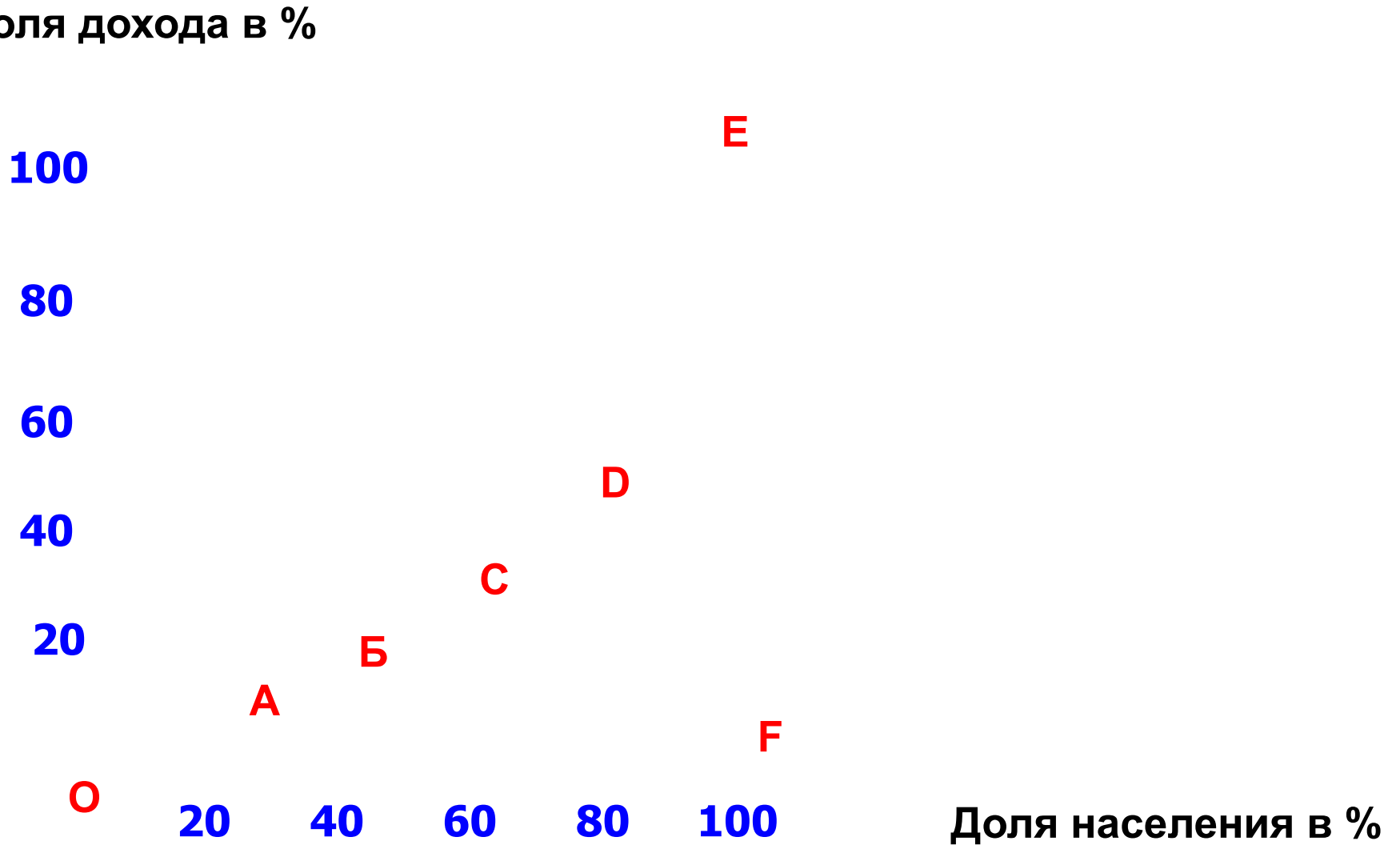
Б

С

D

E

F



Кривая Лоренца

Доля дохода в %

100

80

60

40

20

0

20

40

60

80

100

Доля населения в %

A

Б

С

D

E

F

Каждая точка кривой Лоренца показывает, какую долю в суммарном доходе имеет то или иное число семей с определенным уровнем дохода. Если бы в распределении дохода наблюдалось равенство, то кривая Лоренца совпадала с прямой ОЕ, т.е. являлась бы биссектрисой. Дугообразная кривая отражает (АВСДЕ) уровень неравенства в распределении дохода. Чем дальше дуга отстает от прямой линии ОЕ, тем выше неравенство

Кривая Лоренца

Доля дохода в %

100

80

60

40

20

0

20

40

60

80

100

Доля населения в %

A

Б

С

D

E

F

Количественно степень неравенства в распределении доходов определяют с помощью **коэффициента Джини** (итальянского экономиста и статистика К. Джини)

Показатель рассчитывается в виде соотношения площади сегмента **OEA** к площади треугольника **OEF**. Чем выше неравенство в распределении доходов, тем в большей степени коэффициент приближается к 1

Коэффициент Джини

Если у всех граждан страны доходы одинаковы, то коэффициент Джини равен **0**.

Если предположить, что весь доход концентрируется у 1-го человека, коэффициент Джини равен **1**.

Реальный коэффициент Джини складывается между **0** и **1**.

В современной российской экономике –
повысился с **0,260** в **1991** году
до **0,475** в **2012** году

Коэффициент фондов

(децильный коэффициент дифференциации доходов) показывает насколько велик разрыв в доходах наиболее отстающих друг от друга групп населения, имеющих одинаковую долю в общей численности:

**10% населения с низкими доходами
и 10% населения с высокими доходами**

Решите задачи:

Определите изменение реальных доходов, если при темпе инфляции 50% в месяц зарплата за этот период выросла в 1,5 раза.

Ответ:

Цены всех товаров выросли в 1,5 раза, следовательно, на возросшую в 1,5 раза зарплату можно приобрести их в прежнем количестве и реальный доход не изменился

Кривая Лоренца

Доля дохода в %

100

80

60

40

20

20

40

60

80

100

Доля населения в %

Согласно графику
превышение
доходов самых
богатых 20% семей
над доходами 50%
самых бедных
семей (в размах)
составит...?

Ответ:

Доля дохода в %

1) $100\% - 60\% = 40\%$

2) $40\% : 20\% = 2 \text{ раза}$

100

80

60

40

20

0

20

40

60

80

100

Доля населения в %

50

**Для каждого задания выберите
единственный правильный
ответ:**

Индексация доходов:

- а) стимулирует производительный труд;**
- б) способствует уменьшению разрывов в доходах лиц различных социальных категорий;**
- в) используется для поддержания уровня жизни лиц с фиксированными доходами;**
- г) ведет к усилению дифференциации.**

Ответ:

б) способствует уменьшению разрывов в доходах лиц различных социальных категорий

**Что общего в доходах контрабандиста,
уличного торговца не имеющего
лицензии, частного репетитора
английского языка:**

- а) с них не уплачиваются налоги;**
- б) они получены в иностранной валюте.**

Ответ:

**а) с них не уплачиваются
налоги**

В странах с развитой рыночной экономикой в структуре доходов семьи наибольший удельный вес занимают:

- а) заработная плата;**
- б) доходы от владения собственностью;**
- в) доходы от ценных бумаг;**
- г) доходы от аренды.**

Ответ:

а) заработная плата

**Кривая Лоренца за пять лет
сдвинулась дальше от биссектрисы.**

Это означает:

- а)** достижение всеобщего социального равенства;
- б)** повышение жизненного уровня доходов населения;
- в)** снижение жизненного уровня доходов населения;
- г)** отсутствие всеобщего социального равенства;

Ответ:

**в) снижение жизненного уровня
доходов населения**

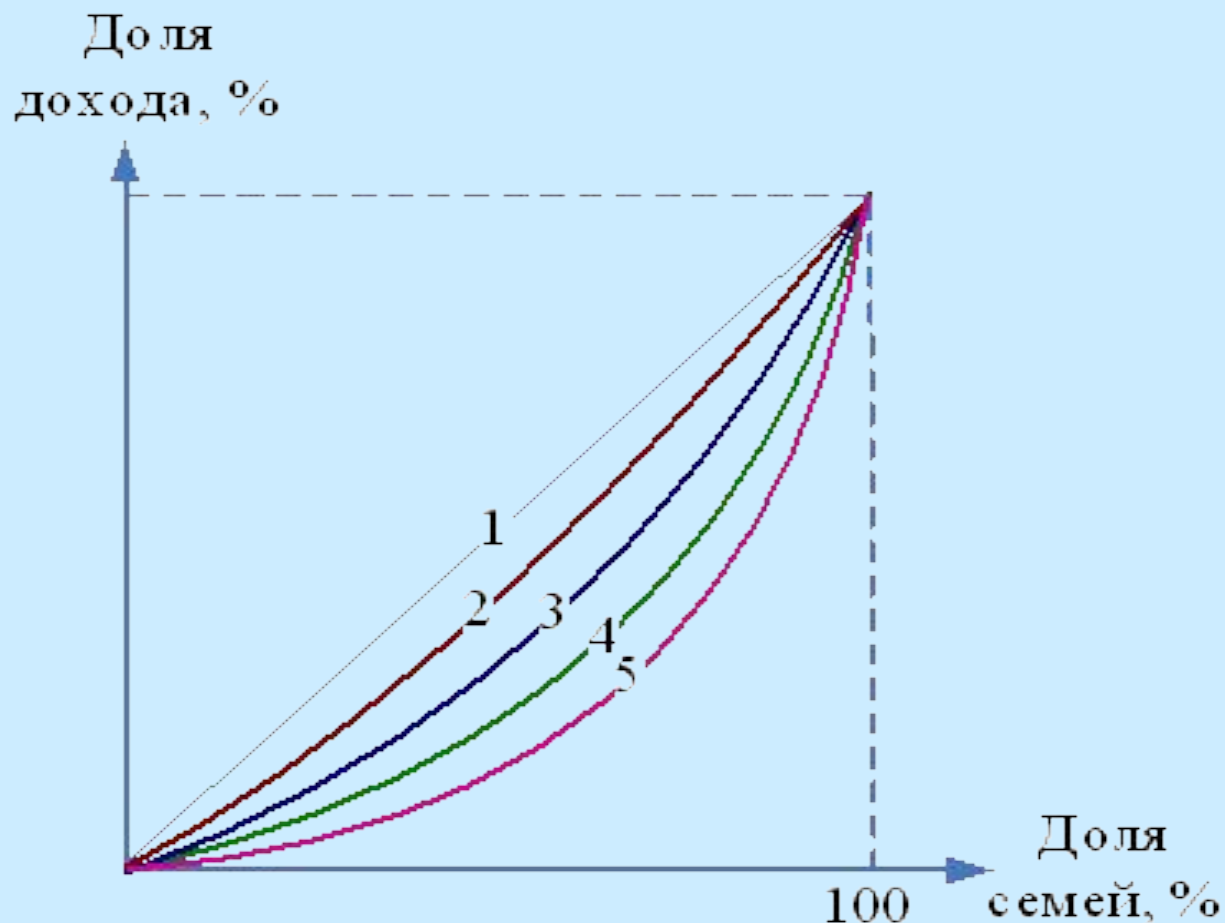
Трансфертные платежи это:

- а) пособия по безработице;**
- б) пенсии;**
- в) стипендии студентам гражданских вузов, обучающихся на бюджетном отделении;**
- г) все ответы верны;**
- д) нет верного ответа.**

Ответ:

г) все ответы верны

На рисунке представлены линии фактического распределения доходов в разных странах. Наиболее благоприятной с позиции проблемы неравенства в распределении доходов является ситуация, описываемая кривой под номером ...



Решение:

Одним из способов измерения неравенства в распределении доходов является графическая модель кривой Лоренца: чем ближе кривая фактического распределения доходов находится к линии № 1 (абсолютного равенства), тем меньше степень неравенства в распределении доходов.

Поэтому из приведенных вариантов наиболее благоприятной является ситуация, описываемая кривой № 2.

В таблице представлено распределение суммарного дохода в стране по пяти 20-процентным группам семей – от самой бедной до самой богатой:

Квинтили	I	II	III	IV	V
Доля дохода, %	10	15	20	20	35

Найти чему равен квинтильный коэффициент ... ?

Решение:

Одним из способов измерения неравенства в распределении доходов является расчет квинтильного коэффициента: все население разбивается на пять групп по 20%, и сравниваются доходы населения высшей группы с доходами населения из низшей группы:

$$35\% / 10\% = 3,5$$

4 вопрос:

**Государственная политика
перераспределения доходов. Система
социальной защиты населения.
Социальные гарантии сотрудников
УИС.**

Для обеспечения хорошего уровня и качества жизни правительство страны, реализуя социальную политику должно придерживаться следующих принципов:

- стимулирование государством роста вложений в социальную сферу;**
- формирование единого в стране пространства для реализации социальных гарантий в области образования, охраны здоровья;**
- сочетание 2-ух методов решения социальных задач:**

- 1) адаптационный** – для трудоспособных и работающих граждан;
- 2) защитный** - для нетрудоспособных и социально незащищенных (слабых).

**Для РФ один из основных факторов
проведения социальной политики
становится
снижение уровня бедности**

**Это возможно с помощью
перераспределения доходов
(богатств)**

Бедность -

крайняя недостаточность имеющихся у человека, семьи, региона, государства имущественных ценностей, товаров, денежных средств для нормальной жизнедеятельности

Снижение уровня бедности

ВОЗМОЖНО С ПОМОЩЬЮ

**перераспределения доходов
(богатств)**

Перераспределение доходов государством

Перераспределением называется процесс изменения существующего в обществе распределения доходов или богатства в целях достижения большей социальной справедливости

Противоречием в деле распределения доходов является противоречие между эффективностью и равенством (или социальной справедливостью)

Эффективность –

это получение обществом максимума возможных благ от использования его ограниченных ресурсов

Равенство –

означает, что получение благ справедливо распределяются между членами общества

Эффективность – «экономический пирог», а равенство способ «нарезки» его на части

В экономической теории существует 2 подхода по отношению к социальным программам государства:

1) Социальный подход

Определяет, что общество должно гарантировать каждому члену общества доходы, не позволяющие ему опуститься ниже «черты бедности». При этом, помощь должна быть оказана только тем, кто в ней нуждается, и должна быть «под силу» государственному бюджету (иначе она превратится в инфляционный фактор и ухудшит положение малоимущих)

2) Рыночный подход

Основан на том, что задача государства «не гарантировать» доходы, а создать условия для повышения доходов каждому жителю

**Важнейшими методами
перераспределения доходов в смешанной
экономике являются:**

- 1) Государственные закупки товаров и услуг**
- 2) Государственные кредиты и субсидии**
- 3) Налоговое перераспределение**
- 4) Социальные выплаты и программы**

В ходе перераспределения доходов, уменьшаются масштабы социального неравенства, а также формируются финансовые средства предназначенные для социальной защиты населения

Социальная защита населения - это совокупность экономических, социальных и правовых мер, осуществляемыми государственными органами, общественными организациями, учреждениями с целью обеспечения прав и гарантий в области уровня жизни

В современной России способами социальной защиты выступают:

- социальное страхование

- социальное обеспечение

- социальная помощь

В России система социального страхования включает в свою сферу следующие виды:

- пенсионное страхование работающих от социальных рисков;**
- страхование временной утраты трудоспособности;**
- социальное страхование от несчастных случаев на производстве;**
- медицинское страхование**

Социальное обеспечение (как способ социальной защиты)

**- нацелено на содержание
нетрудоспособных членов общества:
престарелых, инвалидов, детей, лиц,
потерявших кормильца**

Социальная помощь, в отличие от системы социального обеспечения, не является постоянной, имеет сугубо конкретный, временный и адресный характер

Критерием права на социальную помощь выступает доход ниже прожиточного минимума на члена семьи или одного гражданина

Пенсионное и социальное обеспечение уволенных со службы сотрудников УИС

Пенсионное обеспечение и социальное обслуживание уволенных со службы сотрудников УИС осуществляется в соответствии с требованиями Закона Российской Федерации от 12.02.1993 г. № 4468-1 «О пенсионном обеспечении лиц, проходивших военную службу, службу в органах внутренних дел, Государственной противопожарной службе, органах по контролю за оборотом наркотических средств и психотропных веществ, учреждениях и органах уголовно – исполнительной системы, и их семей» (далее – Закон РФ от 12.02.1993 № 4468-1), Федерального Закона от 30.12.2012 г. № 283-ФЗ «О социальных гарантиях сотрудникам некоторых федеральных органов исполнительной власти и внесении изменений в некоторые законодательные акты Российской Федерации» постановления Совета Министров – Правительства РФ от 22.09.1993 г. № 941 «О порядке исчисления выслуги лет, назначения и выплаты пенсий, компенсаций и пособий лицам, проходившим военную службу в качестве офицеров, прапорщиков, мичманов и военнослужащих сверхсрочной службы или по контракту в качестве солдат, матросов, сержантов и старшин либо службу в органах внутренних дел, Государственной противопожарной службе, учреждениях и органах уголовно – исполнительной системы и их семьям в Российской Федерации» и иными нормативно – правовыми актами Российской Федерации, приказами, распоряжениями ФСИН России, ГУФСИН России

Пенсионное и социальное обеспечение уволенных со службы сотрудников УИС

Условия, определяющие право на пенсию за выслугу лет

<p>пункт «а» статьи 13 Закона РФ от 12.02.1993 № 4468-1</p>	<p>пункт «б» статьи 13 Закона РФ от 12.02.1993 № 4468-1</p>
<p>лица, имеющие на день увольнения со службы выслугу на военной службе и (или) службе в органах внутренних дел... и (или) на службе в учреждениях и органах уголовно-исполнительной системы 20 лет и более в льготном исчислении</p>	<p>Лица, уволенные со службы по достижении предельного возраста пребывания на службе, состоянию здоровья или в связи с организационно-штатными мероприятиями; достигшие на день увольнения 45-летнего возраста; имеющие общий трудовой стаж 25 календарных лет и более, из которых не менее 12 лет шести месяцев составляет военная служба, и (или) служба в органах внутренних дел, ... и (или) служба в учреждениях и органах уголовно-исполнительной системы</p>

Пенсионное и социальное обеспечение уволенных со службы сотрудников УИС

**Законом РФ от 12.02.1993 № 4468-1
предусмотрено назначение трех видов пенсий:**

за выслугу лет;

по инвалидности;

по случаю потери кормильца.

Пенсионное и социальное обеспечение уволенных со службы сотрудников УИС

Ежемесячная надбавка к окладу денежного содержания за стаж службы (надбавка за выслугу лет) определена пунктом 7 статьи 2 Федерального закона от 30.12.2012 № 283-ФЗ «О социальных гарантиях сотрудникам некоторых федеральных органов исполнительной власти и внесении изменений в отдельные законодательные акты Российской Федерации»:

от 2 до 5 лет - 10 %
от 5 до 10 лет - 15 %
от 10 до 15 лет - 20 %
от 15 до 20 лет - 25 %
от 20 до 25 лет - 30 %
25 лет и более - 40 %

Пенсионное и социальное обеспечение уволенных со службы сотрудников УИС

При исчислении к размеру пенсии может быть применен районный коэффициент. Если пенсионер постоянно зарегистрирован в местности, приравненной к районам Крайнего Севера, общая сумма пенсии увеличивается на районный коэффициент 20%, если в местности Крайнего Севера – на 40% (статья 48 Закона РФ от 12.02.1993 № 4468-1).

Согласно статье 49 Закона при увеличении денежного довольствия (увеличения окладов по должности и специальному званию) пенсии также подлежат пересмотру

Пенсионное и социальное обеспечение уволенных со службы сотрудников УИС


**Законом РФ от 12.02.1993 № 4468-1
предусмотрено назначение трех видов пенсий:**



за выслугу лет



по инвалидности



по случаю потери кормильца

Пенсионное и социальное обеспечение уволенных со службы сотрудников УИС

Размеры пенсии за выслугу лет

пункт «а» статьи 14 Закона РФ от 12.02.1993 № 4468-1		пункт «б» статьи 14 Закона РФ от 12.02.1993 № 4468-1	
Льготная выслуга	Размер пенсии	Общий трудовой стаж	Размер пенсии
20 лет	50 %	25 лет	50 %
21 год	53 %	26 лет	51 %
22 года	56 %	27 лет	52 %
23 года	59 %	28 лет	53 %
24 года	62 %	29 лет	54 %
25 лет	65 %	30 лет	55 %
26 лет	68 %	31 год	56 %
27 лет	71 %	32 года	57 %
28 лет	74 %	33 года	58 %
29 лет	77 %	34 года	59 %
30 лет	80 %	35 лет	60 %
31 год	83 %	36 лет	61 %
32 года	85 %	37 лет	62 %

Пенсионное и социальное обеспечение уволенных со службы сотрудников УИС

В соответствии со ст. 43 Закона РФ от 12.02.1993 г. № 4468-1 с 01.01.2012 г. при исчислении пенсий денежное довольствие (оклад по штатной должности + оклад по специальному званию + процентная надбавка за выслугу лет) учитывается в размере 54 % и начиная с 01.01.2013 г. ежегодно увеличивается на 2 % до достижения 100 % его размера.

Ежемесячная доплата к пенсии, установленная в соответствии с Указом Президента РФ от 18.02.2005 г. № 176 с 01.03.2005 г. в размере 240,00 руб. и увеличенная с 01.09.2010 г. в соответствии с Указом Президента РФ от 01.09.2010 г. № 1091 до 1000,00 руб., при пересмотре назначенных до 01.01.2012 г. пенсий не учитывается.

Пенсионное и социальное обеспечение уволенных со службы сотрудников УИС

Изменения размера денежного довольствия, применяемого для исчисления пенсий:

С 01.01.2013 г. - установлено **56 %** (ст.43 Закона РФ от 12.02.1993 г. № 4468-1);

С 01.10.2013 г. – установлено **58,05 %** (ст. 10 Федерального Закона от 03.12.2012 г. № 216-ФЗ);

С 01.01.2014 г. – установлено **60,05 %**(ст.43 Закона РФ от 12.02.1993 г. № 4468-).

С 01.10.2014 г. - установлено **62,12 %** (ст. 9 Федерального закона от 02.12.2013 № 349- ФЗ, ст. 43 Закона РФ от 12.02.1993 г. № 4468-1).

С 01.10.2015 г. - установлено **66,78 %** (ст. 8 Федерального закона от 01.12.2014 № 349- ФЗ, ст. 43 Закона РФ от 12.02.13 г. № 4468-1).

С 01.02.2016 г. - установлено **69,45 %** (Федеральный закон от 14.12.2015 № 367-ФЗ, ст. 43 Закона РФ от 12.02.1993 г. № 4468-1).

Пенсионное и социальное обеспечение уволенных со службы сотрудников УИС

Расчет суммы пенсии

В соответствии с постановлением Конституционного Суда РФ от 06.11.2013 г. № 23-П и до заключения Дополнительного соглашения, предусматривающего порядок перечисления пенсионных выплат пенсионерам УИС на банковские счета, открытые ими в других кредитных организациях, между ОАО «Сбербанк России» и ФСИН России с 01.01.2014 г. определен следующий порядок работы с указанной категорией граждан:

- в случае желаня пенсионера УИС, состоящего на учете в отделении пенсионного обеспечения ФЭО ГУФСИН (УФСИН) России по территориальным органам, получать пенсию в коммерческом банке, ему необходимо обратиться в отделение пенсионного обеспечения ФЭО и предоставить соответствующие банковские реквизиты для перечисления:**

- 1. наименование банка получателя;**
- 2. БИК банка получателя;**
- 3. корреспондентский счет банка получателя;**
- 4. расчетный счет банка получателя;**
- 5. номер счета получателя (20 знаков);**
- 6. номер пластиковой карты получателя (при наличии).**

Пенсионное и социальное обеспечение уволенных со службы сотрудников УИС

Расчет суммы пенсии

В соответствии со ст. 12 Федерального Закона от 17.12.2001 г. № 173-ФЗ «О трудовых пенсиях в Российской Федерации» пенсионеры УИС, получающие пенсию за выслугу лет или по инвалидности, достигшие 55 лет, 60 лет (соответственно - женщины, мужчины) и при наличии у них страхового стажа, имеют право на назначение страховой части трудовой пенсии по старости по линии Пенсионного фонда РФ

При исчислении страхового стажа, требуемого для приобретения права на страховую часть трудовой пенсии по старости в страховой стаж не включаются периоды службы, предшествовавшие назначению пенсии по инвалидности, либо периоды службы, работы и иной деятельности, учтенные при определении размера пенсии за выслугу лет в соответствии с Законом РФ от 12.02.1993 № 4468-1.

Пенсионное и социальное обеспечение уволенных со службы сотрудников УИС

Пример расчета суммы пенсии на 1.03.2016

Оперативный дежурный учреждения, капитан внутренней службы.

Календарная выслуга лет - 19 лет

Льготная выслуга лет: - 27 лет (71%)

Выслуга лет для исчисления надбавки за выслугу лет - 19 лет (25%)

Постоянная регистрация – г. Архангельск (районный коэффициент 20%)

Оклад по должности (ДО), руб.	+	Оклад по званию (ОСЗ), руб.	+	Процентная надбавка за выслугу лет, 25% от ОДС (ДО+ОСЗ), руб.	=	Сумма для исчисления пенсии (ОДС+ 25%ОДС)* 69,45 %, руб.	Размер пенсии 71% от суммы, руб.
15000	+	11000	+	$(15000 + 11000) * 0,25 = 6500$	=	$(15000 + 11000 + 6500) * 0,6945 = 22571,25$	$22571,25 * 0,71 = 16025,59$

С учетом районного коэффициента $16025,25 * 1,2 (20\%) = 19230,70$ руб.

**Для каждого задания выберите
единственный правильный
ответ:**

Уровень бедности определяется на основе:

- а) прожиточного минимума;**
- б) минимальной заработной платы;**
- в) минимальной пенсии;**
- г) пособия по безработице.**

Ответ:

а) прожиточного минимума

Государственная политика доходов в странах с рыночной экономикой – это:

- а)** установление государством размера заработной платы и жалования всем категориям занятых;
- б)** перераспределение доходов через систему налогов и социальных выплат с целью сглаживания социальных различий;
- в)** поддержание равной заработной платы в различных отраслях национальной экономики

Ответ:

**б) перераспределение доходов
через систему налогов и
социальных выплат с целью
сглаживания социальных различий**

Какие социальные категории более всего нуждаются в государственной поддержке доходов в период высокой инфляции:

- а) лица, у которых номинальные доходы растут медленнее, чем повышается уровень цен;**
- б) лица, с фиксированными номинальными доходами;**
- в) участники «теневой» экономики;**
- г) лица, с высокими доходами**

Ответ:

а) лица, у которых номинальные доходы растут медленнее, чем повышается уровень цен

**Какое из мероприятий
по перераспределению доходов
традиционно принимается
правительством для снижения уровня
бедности :**

- а) профессиональное обучение;**
- б) индексация доходов;**
- в) замораживание заработной платы;**
- г) все ответы верны.**

Ответ:

б) индексация доходов

**С 1.01.2013 действуют новые
социальные гарантии для
сотрудников УИС**

**Федеральный закон
от 30.12.2012 № 283-ФЗ**

**«О социальных гарантиях сотрудникам
некоторых федеральных органов
исполнительной власти и внесении
изменений в отдельные
законодательные акты РФ»**

- денежное довольствие сотрудникам;**
- гарантии, пособия и другие денежные выплаты в связи с прохождением службы;**
- предоставления жилого помещения в собственность или по договору социального найма;**
- денежные компенсации расходов на оплату коммунальных и иных услуг;**
- медицинское обеспечение и санаторно-курортное лечение;**
- страховые гарантии сотруднику и выплаты в целях возмещения вреда**

В условиях реформирования пенитенциарной системы становится актуальным проведение эффективной социальной политики в системе обеспечения экономической безопасности УИС. Особое место при проведении социальной политики занимают сотрудники УИС. И это вполне объяснимо.

Во-первых, социальная защита призвана не только, обеспечивать нормальные условия служебной деятельности сотрудников УИС, но и компенсировать им повышенные психологические и физические нагрузки, служебные ограничения и неблагоприятные последствия наступления социальных случаев, влекущие за собой необходимость их социальной защиты.

Во-вторых, существуют законодательно закрепленные ограничения в формировании доходов сотрудников УИС.

В-третьих, в силу ограниченности возможностей федерального бюджета существуют ограничения в финансовом обеспечении социальных гарантий сотрудников УИС.

Сотрудники пенитенциарной системы будут эффективно реализовать профессиональные навыки при уверенности в социальной защищенности себя и членов своей семьи, во время прохождения службы и после выхода на пенсию

С 1.01.2001г. пенсионное обеспечение уволенных со службы сотрудников УИС, а также выплата им пособий, компенсаций и предоставление льгот, установленных по месту получения пенсии, осуществляется пенсионными службами УИС

Виды пенсий, пособий и компенсаций, порядок их назначения и выплаты, а также перерасчета ранее назначенных пенсий и исчисления выслуги лет регулируются Законом РФ от 12.02.1993г. № 4468-1 «О пенсионном обеспечении лиц, проходивших военную службу, службу в органах внутренних дел, Государственной противопожарной службе, органах по контролю за оборотом наркотических и психотропных веществ, учреждениях и органах уголовно – исполнительной системы, и их семей» и иными законодательными и нормативными правовыми актами Российской Федерации

Законом предусмотрено назначение трех видов пенсий:

- за выслугу лет;**
- по инвалидности;**
- по случаю потери кормильца.**

Для исчисления пенсий в денежное довольствие включаются: оклад по должности, по специальному званию, процентная надбавка за выслугу лет, исчисленная из этого оклада. При этом оклады применяются без учета их повышения за службу в отдаленных местностях и в других особых условиях. Надбавки, устанавливаемые сотрудникам УИС за период службы, также не учитываются в денежном довольствии для исчисления пенсии.

Денежное довольствие для начисления пенсии с 1.01.2012 года учитывается в размере 54 процентов и, начиная, с 1 января 2013 года ежегодно увеличивается на 2 процента (с 1.01.2013 – 56 процентов) до достижения 100 процентов его размера.

С учетом уровня инфляции (потребительских цен) федеральным законом о федеральном бюджете на очередной финансовый год и плановый период указанное ежегодное увеличение может быть установлено на очередной финансовый год в размере, превышающим 2 процента.

СМОТРИ выше правильный расчет на 1.03.2016

Пример расчета пенсии с 1.01.2013 года для оперативного дежурного исправительного учреждения, капитана внутренних дел, уволенного со службы с выслугой 27 лет 4 месяца в льготном исчислении, из которых 18 лет в календарном исчислении для процентной надбавки за выслугу лет

Исходные данные:

Оклад по должности - 15500 руб.

Оклад по специальному званию – 11000 руб.

Процентная надбавка за выслугу 18 лет (25%) – 6625 руб.

Итого: 33125 руб.

Денежное довольствие для исчисления пенсии:

$33125 \times 56\% = 18550$ руб.

Исчисляем пенсию за выслугу 27 лет: за 20 лет выслуги – 50 процентов, за каждый год свыше 20 лет – 3 процента ($50 + (7 \times 3) = 71\%$).

Пенсия составит: $18550 \times 71\% = 13170$ руб. 50 коп.

СПАСИБО ЗА ВНИМАНИЕ!