

# Правила дорожного движения



Кураторский час



Ежедневно  
каждый  
человек  
участвует в  
дорожном  
движении в  
качестве  
пешехода,  
пассажира или  
водителя.





И днем и ночью, в жару и в мороз по дорогам движутся легковые и грузовые автомобили, автобусы, трамваи и троллейбусы. Они перевозят людей, доставляют продукты

**Ежегодно в России в дорожно-транспортных происшествиях (ДТП) погибает более 30 тыс. и получают ранения свыше 180 тыс. человек.**

**Основными причинами этого зачастую являются несоблюдение правил дорожного движения.**

В соответствии с правилами в нашей стране принято правостороннее движение, то есть транспорт придерживается правой стороны проезжей части дороги.

**ДОРОГА** – что мы понимаем под этим словом?

**Дорога** – это обустроенная или приспособленная и используемая для движения транспортных средств полоса земли либо поверхность искусственного сооружения (моста)





Для обеспечения безопасности на улицах и дорогах осуществляется

**регулирование**

**дорожного**


**движения,**

- управление потоком движения транспорта и пешеходов.



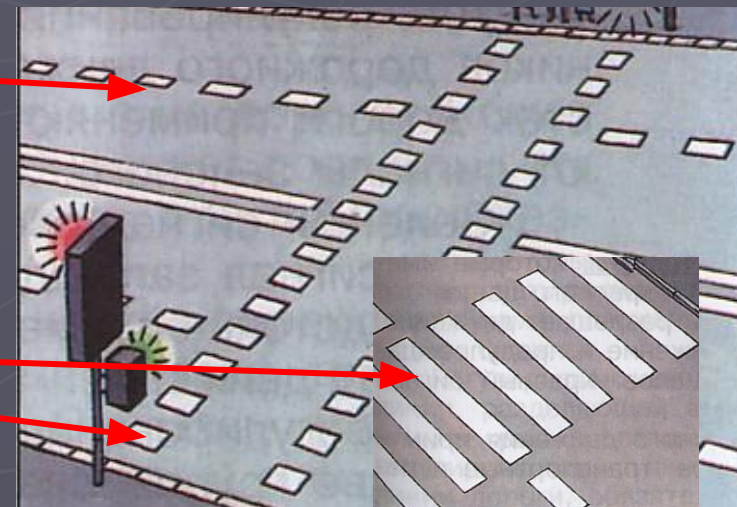
# Дорожное движение регулируют:

- ▶ **Дорожная разметка** – представляет собой линии, стрелы надписи и другие обозначения, которые наносятся на различные элементы дороги, большинство линий дорожной разметки имеют белый цвет.



Разделительная полоса – сплошная или прерывистая

Пешеходный переход



# Дорожное движение регулируют:

Дорожные знаки  
(более 200)

*Различают семь групп дорожных знаков:*

Предупреждающие

Запрещающие

Предписывающие

Приоритета

Информационно-указательные

Сервиса

Дополнительной информации  
(таблички)





1.13



Крутой подъем

1.14



Неровная дорога

1.15



Скользкая дорога

1.16



Выброс гравия

1.17 а



Сужение дороги

1.17 б



Сужение дороги

1.18



Двустороннее движение

1.19



Пешеходный переход

1.20



Дети

1.21



Ремонтные работы

1.22 а



Животные на дороге

1.22 б



1.23



Падение камней

1.24



Боковой ветер

1.25



Прочие опасности

## Предупреждающие знаки

Предупреждающие знаки информируют водителей о приближении к опасному участку дороги, движение по которому требует принятия мер, соответствующих обстановке.



2.1



Въезд запрещен

2.2



Движение запрещено

2.3

Автомобильное движение  
запрещено

2.4

Грузовое движение  
запрещено

2.5

Мотоциклетное движение  
запрещено

2.6

Гужевое движение  
запрещено

2.7

Движение тракторов  
запрещено

2.8

Движение с прицепом  
запрещено

2.9

Велосипедное движение  
запрещено

2.10

Пешеходное движение  
запрещено

2.11



Ограничение веса

2.12

Ограничение нагрузки  
на ось

2.13

Ограничение габаритной  
высоты

2.14

Ограничение габаритной  
ширины

2.15

Проезд без остановки  
запрещен

## Запрещающие знаки

Запрещающие знаки вводят или отменяют определенные ограничения движения.







4.1.1

Движение прямо



4.1.2

Движение направо



4.1.3

Движение налево



4.1.4

Движение прямо или направо



4.1.5

Движение прямо или налево



4.1.6

Движение направо или налево



4.2.1

Объезд препятствия справа



4.2.2

Объезд препятствия слева



4.2.3

Объезд препятствия справа или слева



4.3

Круговое движение



4.4

Велосипедная дорожка



4.5

Пешеходная дорожка



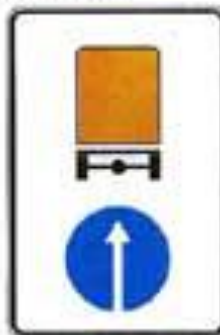
4.6

Ограничение минимальной скорости



4.7

Конец ограничения минимальной скорости



4.8.1

Направление движения транспортных средств с опасными грузами



4.8.2



4.8.3

## ПРЕДПИСЫВАЮЩИЕ ЗНАКИ

Предписывающие знаки указывают разрешенные направления движения, минимально допустимую скорость, выделяют для определенных категорий транспортных средств направления движения или маршрут.





# Информационные знаки



Информационные знаки информируют о расположении населенных пунктов и других объектов, а также об установленных или рекомендуемых режимах движения.





7.1  
Пункт первой  
медицинской помощи



7.2  
Больница



7.3  
Автозаправочная  
станция



7.4  
Техническое обслужи-  
вание автомобилей



7.5  
Мойка  
автомобилей



7.6  
Телефон



7.7  
Пункт  
питания



7.8  
Питьевая  
вода



7.9  
Гостиница  
или мотель



7.10  
Кемпинг



7.11  
Место  
отдыха



7.12  
Пост дорожно-  
патрульной службы



7.13  
Милиция



7.14  
Пункт контроля  
международных  
автомобильных  
перевозок



7.15  
Зона приема  
радиостанции,  
передающей  
информацию  
о дорожном движении



7.16  
Зона радиосвязи  
с аварийными  
службами



7.17  
Бассейн  
или пляж



7.18  
Туалет

## ЗНАКИ СЕРВИСА

Знаки сервиса информируют о расположении соответствующих объектов.



## §2. Знаки приоритета



2.1  
Главная  
дорога



2.2  
Конец  
главной  
дороги



2.3.1  
Пересечение  
со второстепенной  
дорогой



2.3.2  
Примыкание  
второстепенной  
дороги



2.3.3



2.3.4  
Пересечение  
равнозначных  
дорог



2.4  
Уступить  
дорогу



2.5  
Движение  
без остановки  
запрещено



2.6.1  
Преимущество  
встречного движения



2.6.2



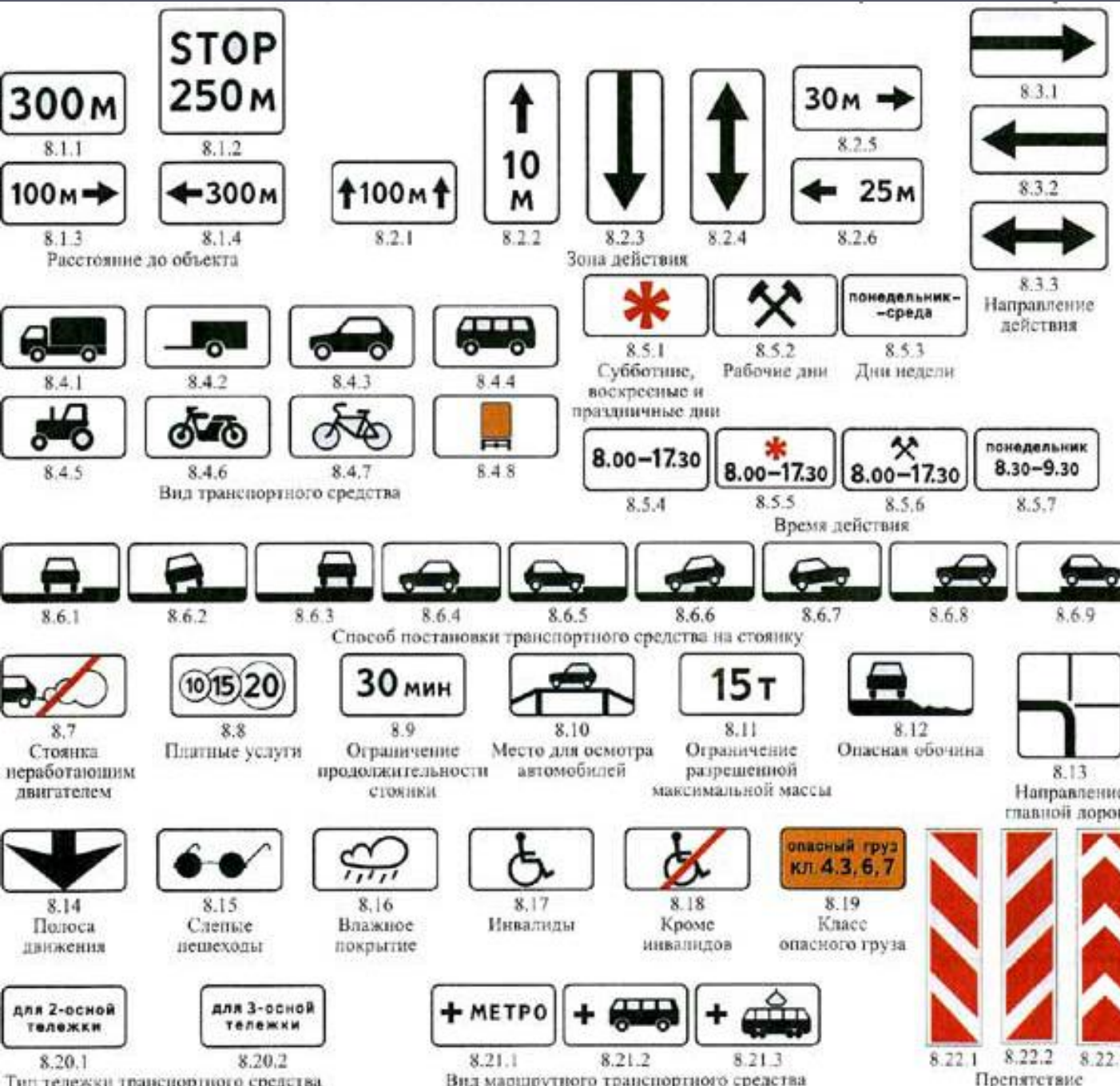
2.7  
Преимущество  
перед встречным  
движением

# ЗНАКИ ПРИОРИТЕТА

Знаки приоритета устанавливают очередность проезда перекрестков, пересечений проезжих частей или узких участков дороги.







# ЗНАКИ ДОПОЛНИТЕЛЬНОЙ ИНФОРМАЦИИ

## (ТАБЛИЧКИ)

Знаки дополнительной информации (таблички) уточняют или ограничивают действие знаков, с которыми они применены.

Тип тележки транспортного средства

Вид маршрутного транспортного средства

Препятствие




# Дорожное движение регулируют:

**СВЕТОФОРЫ** – регулируют очередность пропуска участников движения


**Зеленый сигнал** светофора разрешает движение.

**Желтый сигнал** – запрещает движение и предупреждает о предстоящей смене сигнала.

**Красный сигнал** - запрещает движение



Светофоры  
бывают:  
транспортные и  
пешеходные







# Дорожное движение регулируют:

**Регулировщик** – он подает сигналы руками, положением корпуса, при помощи жезлов и флажков.

**Руки вытянуты в стороны или опущены – пешеходам разрешено переходить проезжую часть со стороны правого и левого бока регулировщика (путь пешехода обозначен зелеными стрелочками)**







# Дорожное движение регулируют:

**Рука поднята вверх – движение запрещено.**



Регулировщик находится в центре перекрестка, на линии, разделяющей встречные потоки транспорта, или на краю проезжей части. Сигналы, подаваемые регулировщиком, обязательны для всех участников дорожного движения.



# Дорожное движение регулируют:

Если на перекрестке, где работает светофор, вы видите регулировщика, то необходимо подчиняться именно его сигналам.

**Правая рука вытянута вперед – пешеходам разрешено переходить проезжую часть за спиной регулировщика**



# ЗАПОМНИ!




Для того чтобы чувствовать себя уверенно на улицах и дорогах, необходимо хорошо знать Правила дорожного движения, а значит, понимать, что обозначают дорожные знаки, элементы дорожной разметки, сигналы светофора и регулировщика.





**Все мы бываем с вами пешеходами, то есть участниками дорожного движения. Вы идете в школу, возвращаетесь домой, идете в гости друг к другу, в магазин... И во всех этих случаях вы пешеход, а значит должны соблюдать Правила дорожного движения для обеспечения личной безопасности и безопасности окружающих.**




# Обязанности пешеходов

Пешеходы должны двигаться по тротуарам или пешеходным дорожкам, а при их отсутствии - по обочине.

По загородной дороге пешеходы должны идти навстречу движению транспортных средств.

Пешеходы ведущие велосипед, мотоцикл – должны следовать по ходу движения транспортных средств.





# Обязанности пешеходов

Проезжую часть пешеходы могут пересекать по пешеходным переходам, а при их отсутствии – на перекрестках, на хорошо просматриваемых участках дороги, и только под прямым углом.




Переходя дорогу вне пешеходного перехода будь особенно внимателен



Перед выходом на проезжую часть будь особенно внимательным



# Обязанности пешеходов



Пешеход не успевший закончить переход, должен остановиться на осевой линии или на «островке безопасности».


# **Общие меры безопасности, которые необходимо соблюдать при движении пешехода по дорогам:**

- 1. При выходе из подъезда дома обратите внимание, не приближается ли к вам автомобиль, мотоцикл, велосипед...**
- 2. Если у дома стоит автомобиль или растут деревья, закрывающие обзор, прежде чем выйти на проезжую часть, осмотритесь – нет ли за препятствием движущегося транспорта.**
- 3. При движении по тротуару всегда придерживайтесь правой стороны, чтобы не мешать встречному движению пешеходов и не создавать помехи для движения.**
- 4. Проходя по тротуару мимо ворот или выезда из гаража, необходимо обратить внимание, не выезжает ли машина.**
- 5. Хорошо бы иметь на одежде светоотражатели.**

# Общие меры безопасности, которые необходимо соблюдать при движении пешехода по дорогам:

**Готовясь перейти дорогу, необходимо осмотреть проезжую часть.**

1. Подойдя к краю дороги **посмотреть налево, затем направо**, и если нет приближающегося транспорта, переходить проезжую часть
2. Дойдя до середины проезжей части, **остановиться и посмотреть направо, а затем налево**, и если нет приближающегося транспорта идти до конца.





# ЗАПОМНИ!



Водители, заметив на нерегулируемом пешеходном переходе людей, должны снизить скорость или остановиться, но это выполняется ими не всегда, поэтому пешеход должен начинать переход только после того, как убедится в безопасности движения.