

СОЦІАЛЬНА ПОЛІТИКА США

Підготувала студентка групи Пл-41 Бурба Олександра



ЕКОНОМІЧНА СТРУКТУРА ТА ТЕМПІ ЗРОСТУ

- Сьогодні *Сполучені Штати Америки* по праву вважаються найбільш розвиненою державою на планеті з найбільшою і найпотужнішою економікою. Велике число інновацій та свіжих ідей, як у виробничій сфері, так і в сфері високих технологій і послуг, виходить саме з США. Лєвова частка участі американської економіки в глобальних фінансових, ділових і торгових процесах свідчить про дуже високу роль США в світових грошових відносинах.

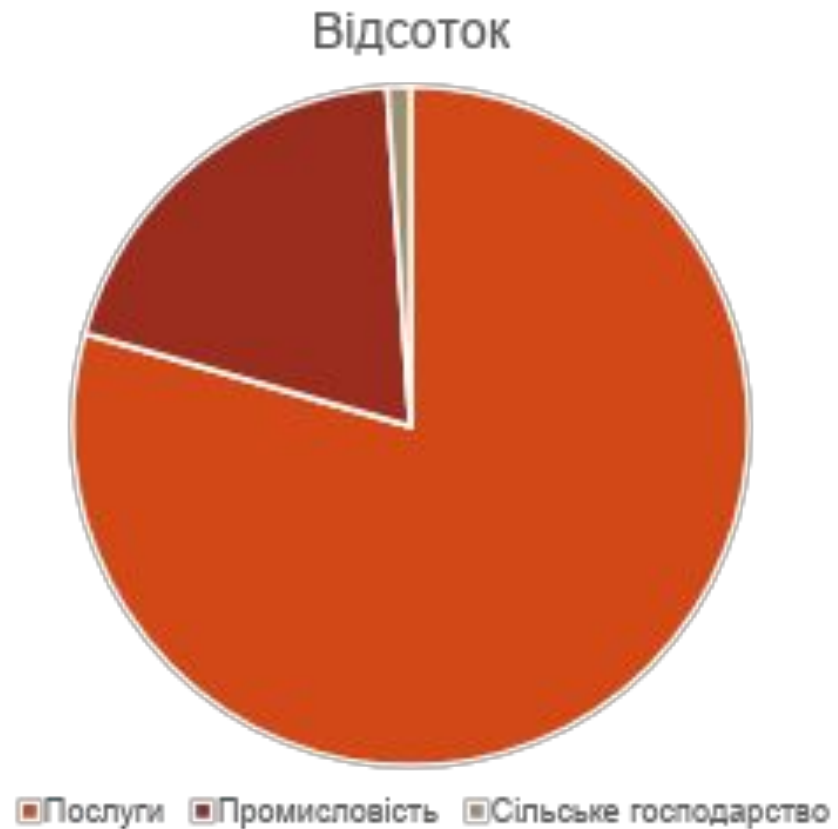


ВВП США

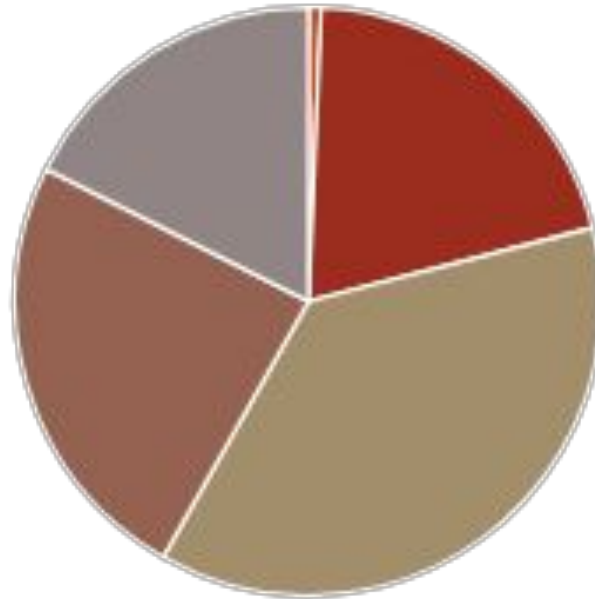
Год	2004	2005	2006	2007	2008	2009	2010	2011	2012	2013
Валовый ВВП (\$ млрд.)	12277	13095.4	13857.9	14480.3	14720.3	14417.9	14958.3	15531.8	16244.6	16800
ВВП на человека (\$)	43 273.71	44 313.59	45 058.65	45 431.03	44 872.65	43 234.45	43 952.44	44 440.16	45 341.73	45 863.02
Рост ВВП	3.8%	3.35%	2.67%	1.79%	0.29%	-2,81%	2.51%	1.85%	2.78%	1.88%



СТРУКТУРА ВВП США



ЗАЙНЯТІСТЬ НАСЕЛЕННЯ США



- Сільське господарство, рибальство і лісове господарство
- Машинобудування, транспортна сфера, видобуток, виробництво
- Управління, інженери, висококваліфіковані робочі
- Продажі і офісні працівники
- Інші сфери



ЕКСПОРТ ТА ІМПОРТ США

Год	2004	2005	2006	2007	2008	2009	2010	2011	2012	2013
Експорт (\$ млрд.)	714.5	795	927.5	1 023	1 140	1 277	1 069	1 289	1 935	1 575
Імпорт (\$ млрд.)	1 260	1 476	1 727	1 861	1 987	2 117	1 575	1 935	2 303	2 273
Торгов ый баланс (\$ млрд.)	-546	-681	-800	-838	-847	-840	-506	-646	-368	-698



ДЕРЖАВНІ ФІНАНСИ США

2004	2005	2006	2007	2008	2009	2010	2011	2012	2013
2.68%	3.39%	3.23%	2.85%	3.84%	-0.36%	1.84%	3.16%	2.07%	1.46%



ЛІБЕРАЛЬНА МОДЕЛЬ СОЦІАЛЬНОЇ ПОЛІТИКИ США

- Основними умовами функціонування американської моделі є мінімальне втручання держави в ринкові відносини й обмежене застосування заходів державного регулювання.
- У внутрішньому валовому продукті державному сектору економіки належить лише невелика частка.
- Домінуючу роль у соціальній сфері відіграють не державні органи, а приватні добродійні організації, створені за різними ознаками – етнічними, релігійними чи іншими.
- Модель передбачає державні обов'язки з соціального захисту лише для найбільш вразливих груп населення. Інші громадяни повинні забезпечувати себе самотійно.



БІДНІСТЬ У США

- У США виходять з того, що бідність – це особистий вибір людини. Тому держдопомогу не повинна забезпечувати біднякам аж надто комфортне існування – всі отримують соцдопомогу в одному і тому ж обсязі. Зате такий допомогою (будь то фінанси або талони на харчування) охоплені всі нужденні – близько 15% населення країни.
- Основні соціальні групи, які отримують субсидії, - це сім'ї з маленькими дітьми, в першу чергу з одним батьком чи безробітним годувальником, люди старше 65 років, інваліди, сліпі, ветерани війни та їх сім'ї, малозабезпечені працюючі (через податкові пільги), а також всі громадяни, які мають дохід нижче певного рівня. У США широке поширення отримала допомогу в натуральній формі: талони на харчування, дешеве житло, медичне обслуговування літніх, догляд за малолітніми та інші види.



НАЙБІДНІШІ МІСТА США

- **Ель-Пасо, штат Техас.** Рівень бідності дорівнює 25%. Рівень бідності серед дітей – 35%. Міський борг – 893 млн дол. Планується підвищення податку на 4%. Державні школи закінчує 68.6% учнів. Місто знаходиться під абсолютним правлінням демократів протягом 100 років.
- **Сент-Луїс, штат Міссурі.** Рівень бідності – 26%. Четверо з десяти дітей живуть у бідності. У торішньому річному звіті департаменту освіти повідомляється, що рейтинг міських шкіл дорівнює 24.6% за стобальною системою оцінки. Дефіцит пенсійного фонду становить 640 млн дол. Населення міста скорочується. У середині минулого століття у ньому проживало 850 тис. осіб, а в 2013 р. – 318 тис. Сьогодні Сент-Луїс займає третє місце серед найнебезпечніших міст США. Демократи керують містом з 1949 р.



- **Ньюарк, штат Нью-Джерсі.** Рівень бідності – 26.1%. У 2013 р. дві третини дітей жили за межею бідності. З 2005 р. по 2012 р. кількість насильницьких злочинів зросла на 14%. Населення міста скоротилося на 1%. Федеральні тести з англійської мови та математики склали, відповідно, 36% і 47% учнів міських шкіл. Місто управляється демократами з 1907 р. Починаючи з 1962 р., кожен мер міста звинувачувався у злочинах.
- **Цинциннаті, штат Огайо.** Рівень бідності – 27.4%. У злиднях живе 53.8% дітей міста. Це – один з найвищих рівнів бідності в країні. З 49 шкільних округів лише 15 мають рейтинг вище "D" та "F". Рейтинг "A" не має жодна школа. Щорічний дефіцит міського бюджету складає 20%. Місто балансує на межі банкрутства. З 1984 р. всі його мери демократи.
- **Філадельфія, штат Пенсильванія.** Рівень бідності – 28%. Рівень дитячої бідності – 40%. Борг міста – 8.75 млрд дол. Пенсійний фонд забезпечений на 47.6%. Через нестачу коштів у 2014 р. закрито 9% міських шкіл. Місто знаходиться під управлінням демократів з 1952 р.
- **Мілуокі, штат Вісконсін.** Рівень бідності – 29.9%. Рівень дитячої бідності 42.6%. Тільки 51% шкільних округів пройшли тести департаменту освіти. Тести з читання та математики склали, відповідно, 59% і 48% учнів. Місто під управлінням демократів або соціалістів з 1908 р




- **Буффало, штат Нью-Йорк.** Рівень бідності – 29.9%. Рівень дитячої бідності – 46.8%. За останні 12 років місто втратив 11% свого населення. Тести департаменту освіти пройшли трохи більше половини міських шкіл. Зі 100 шкіл міста тільки шість отримали рейтинг "А" і "А-". Демократи керують містом з 1965 р.
- **Клівленд, штат Огайо.** Рівень бідності – 36%. Рівень дитячої бідності – 38%. З 1987 р. місто живе під загрозою дефолту. У 2011 р. Fitch вкотре знизив кредитний рейтинг Клівленда. Місто "знамените" надмірним застосуванням сили з боку поліції, пожежної та санітарної служби, зловживаннями в нарахуванні зарплати міським чиновникам і хронічними проблемами з оплатою рахунків за виконані для міста роботи. Під управлінням демократів з 1978 р.
- **Камдем, штат Нью-Джерсі.** Рівень бідності – 42.5%. Рівень дитячої бідності – 56.7%. Другий серед найнебезпечніших міст в США. Місто на межі банкрутства. Демократи керують Камдемом з 1936 р.
- **Детройт, штат Мічиган.** Рівень бідності – 36.2%. Рівень дитячої бідності – 60% (! – Р. Р.). Міський борг становить 20 млрд дол. Покинутих будинків налічується 78 тис. Комунальні служби в жалюгідному стані. Місто оголосило банкрутство



ДЕРЖАВНІ ПРОГРАМИ ДОПОМОГИ БІДНИМ І МАЛОЗАБЕЗПЕЧЕНИМ ВЕРСТВАМ НАСЕЛЕННЯ

- *Допомога багатодітним сім'ям*
- *Додатковий страховий дохід*
- *Медична допомога*
- *Талони на харчування*



БЕЗРОБІТТЯ У США

- У кожному штаті США існує своя система наповнення бюджету, з якого фінансується допомога з безробіття.
- У більшості випадків податки стягуються з працедавців. Зазвичай, на суму, що перевищує перші \$7 тис., отримані співробітником компанії, накладаються два особливі податки – федеральний і місцевий.
- Федеральний податок зазвичай складає 6.2%, з них частка у 5.4% списується з бази оподаткування компанії. Середньостатистичний податок штату складає 2.1% (0.6% у штаті Джорджія, 4.1% – у штаті Нью-Йорк).
- У деяких штатах подібні відрахування до місцевого бюджету зобов'язані робити і найняті робітники. Періодично бюджети виснажуються, внаслідок чого штати можуть ухвалити рішення про скорочення розмірів допомоги з безробіття.



ЗАКОН ПРО БЕЗРОБІТТЯ 2010 РОКУ

- У березні 2010 р. Барак Обама підписав закон щодо боротьби з безробіттям в країні.
- Згідно з документом, витрати на стимулювання ринку зайнятості оцінюються в 17,6 млрд дол.
- Новий закон припускає використання таких інструментів, як звільнення працедавців від сплати податку на заробітну плату нового персоналу компаній; податкові пільги при різних капіталовкладеннях підприємств, зокрема, при закупівлі устаткування.
- Крім того, програма також направлена на розвиток будівельного сектору і повинна сприяти появі нових автодоріг і магістралей в США.



- Тим часом рівень безробіття в США в жовтні 2015 року знизився з 5,1% до 5%, відновивши мінімум з квітня 2008 року. Показник збігся з прогнозами аналітиків.
- Середня погодинна оплата праці в США у 2015 році зросла на 0,4% щодо вересня і на 2,5% в річному вираженні, до \$25,2. Річне зростання стало рекордним із 2009 року.
- Середня тривалість робочого тижня не змінилася і залишилася на рівні в 34,5 години.
- У жовтні 2015 року 5,7 млн американців працювали неповний робочий день через неможливість знайти роботу з повною зайнятістю. Показник став найнижчим із червня 2008 року.
- Частка участі населення країни в робочій силі в жовтні залишилася на рівні 62,4%.
- Кількість робочих місць у приватному секторі США збільшилася на 268 тис. при очікуваному підвищенні на 169 тис. У вересні 2015 року, згідно з переглянутими даними, цей показник виріс на 149 тис.
- У виробничому секторі США кількість робочих місць не змінилася, тоді як прогноз експертів припускав зниження на 5 тис. У будівництві показник виріс на 31 тис. Підприємства роздрібної торгівлі прийняли на роботу 44 тис. осіб.
- Кількість держслужбовців збільшилася на 3 тис. осіб, зайнятість у сфері освіти та охорони здоров'я підвищилася на 57 тис. чоловік.



СТРАХУВАННЯ У США

- У США величезна кількість страхових компаній
- До основних видів страхування належать:
 - **страхування автомобіля (automobile insurance)**
 - **житла (homeowners and tenants insurance)**
 - **життя (life insurance)**
 - **здоров'я (accident and health insurance)**
- Придбати медичну страховку можна у приватній компанії, у держави або у некомерційних організацій.
- Страховка, що надається громадськими організаціями, коштує дешевше, але містить істотні обмеження і покриває зазвичай не більше 80% медичних витрат.




МЕДИЧНЕ СТРАХУВАННЯ США



**Medicai
d**



**Medicar
e**



SCHIP



НЕЗАЛЕЖНІ ГІЛКИ СОЦЗАБЕЗПЕЧЕННЯ США

- У цілому соціальна допомога здійснюється за трьома основними каналами:
- - Державному соціальному страхуванню (виплати по лінії загально федеральної програми пенсій по старості, інвалідності, на випадок смерті годувальника, медичної допомоги старим і інвалідам);
- - Державне соціальна виплата (майже 180 програм, які можна умовно розділити на дві групи: федерально-штатні програми спеціалізованої допомоги в грошовій формі: допомогу в натуральній формі, включаючи надання безкоштовно продуктів харчування, а також оплата державою повністю або частково медобслуговування, освіти, професійної підготовки , житла і комунальних послуг);
- - Приватній системі соціального (виробничого) страхування та допомоги (оплачувані відпустки через хворобу, страхування від нещасних випадків і профзахворювань, оплата медичної страховки, додаткове пенсійне забезпечення тощо)
-





ДЯКУЮ ЗА
УВАГУ! 😊

