

Главные члены предложения



Орфографическая пятиминутка

Стор**о**на,

завист**л**ивый,

мор**о**з,


уд**и**вительный,

здрав**в**ствуйте,

шуб**б**ка,

ед**и**ница,

чест**т**ный.

A colorful topographic map of Europe and Asia, showing various elevations in shades of green, yellow, and orange. In the bottom left corner, there is a cartoon illustration of a wooden sailing ship with two white sails and a blue flag. In the top center, there is a bright yellow sun with a smiling face and rays. Two white doves are flying: one in the top left and one in the top right. The text "страна «Синтаксис»" is written in blue, bold, sans-serif font in the center of the map.

**страна
«Синтаксис»**

Предложения по цели высказывания

повествовательные	вопросительные	побудительные

1. Жил-был поп, толоконный лоб.	4. Нужен мне работник: повар, конюх и плотник.
2. Что ты, батька, так рано поднялся?	5. Поживи-ка на моем подворье, окажи свое усердие и проворье.
3. Чего ты взыскался?	6. Поди-ка сюда, верный мой работник Балда.



**Берегите восклицательный знак!
Уважайте его! И он вам подарит
много удивительных открытий.**

много уд_вительных открытий.



A topographic map of Europe is the central background. It uses a color gradient from green (lowlands) to yellow and orange (highlands) to represent elevation. Five flying birds, possibly doves, are scattered across the map: two in the north, one in the east, and two in the south. In the bottom-left corner, there is a cartoon illustration of a white Dalmatian dog with black spots, wearing a red collar, running towards the right.

**страна
«Синтаксис»**

**Члены
предложения.
Главные члены
предложения.
Подлежащее.**



Кластер



Найдите ответы на вопросы:




1. *Какие члены предложения образуют грамматическую основу?*
2. *Что такое подлежащее?*
3. *На какие вопросы отвечает подлежащее?*
4. *Какими частями речи чаще всего выражается подлежащее?*



The background features a decorative border of a wavy, golden-brown ribbon. In the upper left, there is an illustration of an open book. In the lower right, there is an illustration of a wooden sailing ship on a blue sea. At the bottom center, there is a small, circular, sun-like decorative element.

***Работа
с учебником.***

Откройте страницу 75



Физкультминутка
«Фруктовая зарядка»
Повторяй за нами!









Расставь предложения в таком
порядке,
чтобы получился текст.

Это была белка.

*Вдруг на одном бревне
появился рыжий зверек.*

Как она очутилась в городе?


*В городе Орле рабочие пилили
толстые бревна на доски .*

*В городе Орле рабочие пилили
толстые бревна на доски .*

*Вдруг на одном бревне появился
рыжий зверек.*

Это была белка.

Как она очутилась в городе?



Улыбнись новому дню!

*Главные члены предложения.
Сказуемое.*



Найдите ответы на вопросы:



1. *Какие члены предложения образуют грамматическую основу?*
2. *Что такое сказуемое?*
3. *На какие вопросы отвечает сказуемое?*
4. *Какими частями речи чаще всего выражается сказуемое?*



The background features a light beige gradient with a decorative brown ribbon that flows across the top and bottom. In the top left, there is an illustration of an open book. In the bottom right, there is a small illustration of a wooden sailing ship on a blue sea. A circular decorative element is located at the bottom center.

Работа с учебником.

Откройте страницу 77

Упр. № 163



**Всем: «Спасибо
за урок!»**

