




УПРАВЛЕНИЕ ФЕДЕРАЛЬНОЙ НАЛОГОВОЙ
СЛУЖБЫ РОССИИ ПО КРАСНОЯРСКОМУ КРАЮ

«ЭЛЕКТРОННАЯ РЕГИСТРАЦИЯ»-

2016 год

Направление документов всех видов регистрации, в том числе регистрации изменений, ликвидации юридических лиц и индивидуальных предпринимателей в регистрирующий орган в электронном виде осуществляется с помощью интернет-сервиса:



Для отправки электронных документов требуется наличие ЭЦП, выданной удостоверяющим центром, установка специальной программы подготовки пакета документов


Подойдет ЭЦП, которая используется для направления отчетности в налоговые органы по каналам связи.

Преимущества использования сервиса:

- ✓ не требуются затраты на нотариуса;
- ✓ не требуется посещение налогового (регистрационного) органа;
- ✓ не требуется дублирование сдаваемых документов на бумажных носителях;
- ✓ сокращение ошибок при заполнении формы.

Направления документов в электронном виде происходит в 3 этапа:

Этап **1**. Скачать и установить на свой ПК специализированное программное обеспечение:

- [ПО "Подготовка документов для государственной регистрации" \(ПДДГР\)](#) , в котором предоставляется возможность заполнить заявление, сохранить его и распечатать, а также сформировать Транспортный контейнер, для последующей его отправки в Налоговый орган, на который возложены функции регистрации ЮЛ и ИП.

Этап **2**. В данной программе заполнить нужную форму, подкрепить ЭЦП и сформировать транспортный контейнер.

Этап **3**. Отправить данный контейнер в регистрирующий орган через сайт ФНС России www.nalog.ru.

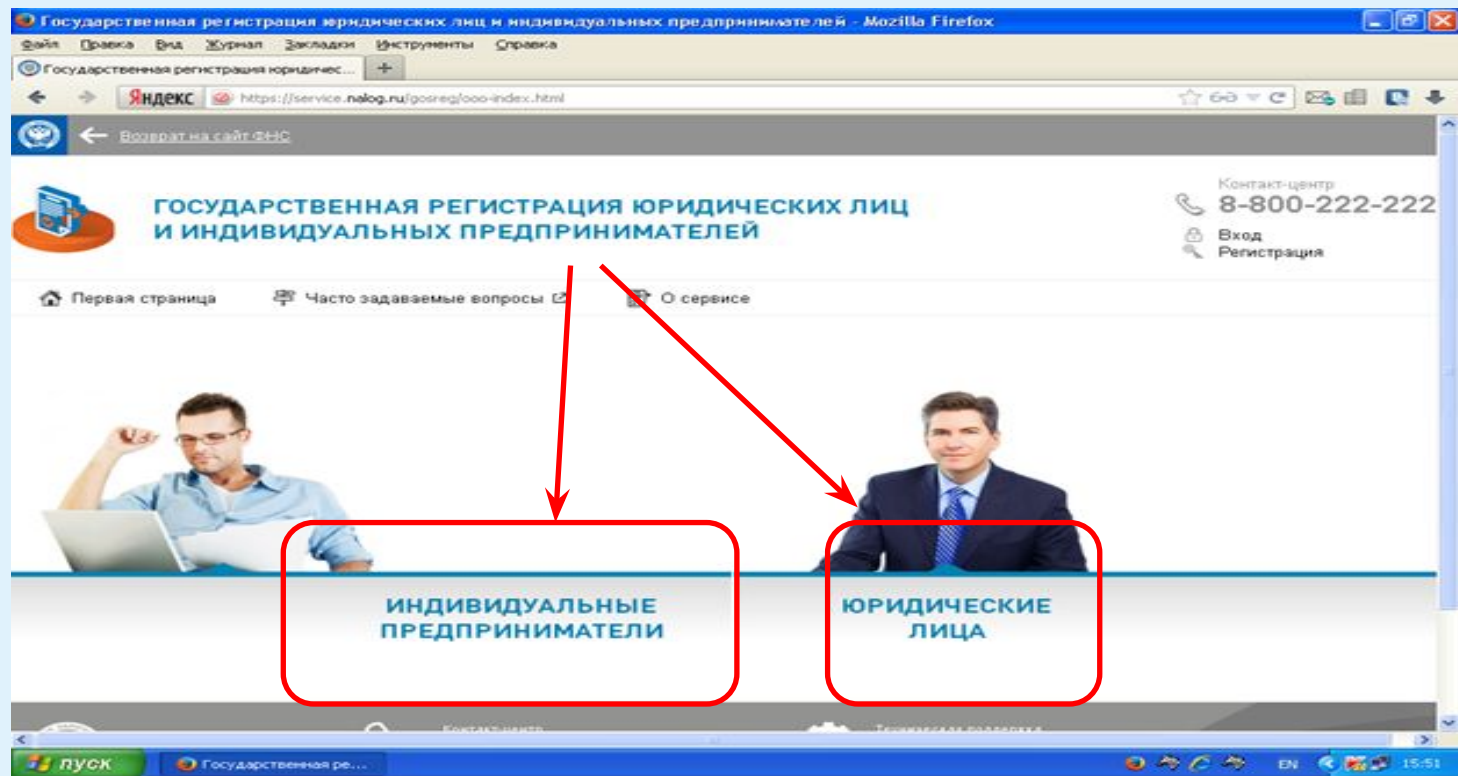
Чтобы скачать программу подготовки документов, на сайте www.nalog.ru заходим в сервис:

The screenshot shows the homepage of the Federal Tax Service of Russia. At the top, there is a search bar and navigation links for 'О ФНС России' and 'Контакты и обращения'. Below this, there are three main categories: 'ФИЗИЧЕСКИЕ ЛИЦА', 'ИНДИВИДУАЛЬНЫЕ ПРЕДПРИНИМАТЕЛИ', and 'ЮРИДИЧЕСКИЕ ЛИЦА', each with a 'Войти в личный кабинет' button. The main content area is divided into several sections: 'НОВОСТИ', 'СМИ О ФНС', 'ЭЛЕКТРОННЫЕ СЕРВИСЫ', and 'ВСЕ СЕРВИСЫ'. The 'ЭЛЕКТРОННЫЕ СЕРВИСЫ' section is highlighted with a red circle and contains the following items:

- Регистрация юридических лиц и ИП** (Registration of legal entities and IP) - circled in red
- Риски бизнеса: проверь себя и контрагента
- Единый реестр субъектов малого и среднего предпринимательства
- Часто задаваемые

Other services listed in the 'ВСЕ СЕРВИСЫ' section include: 'Узнай ИНН', 'Заплати налоги', 'Онлайн-запись на приём в инспекцию', and 'Малышка-товарка'. The bottom of the page shows a Windows taskbar with the system clock at 15:52.

Выбираем необходимую вкладку «Индивидуальные предприниматели» или «Юридические лица»:



Для юридических лиц выбираем вкладку «Регистрируем иные юридические лица»:

The screenshot shows the website of the Federal Tax Authority of Russia. The main heading is "ГОСУДАРСТВЕННАЯ РЕГИСТРАЦИЯ ЮРИДИЧЕСКИХ ЛИЦ И ИНДИВИДУАЛЬНЫХ ПРЕДПРИНИМАТЕЛЕЙ". A red circle highlights the button "РЕГИСТРИРУЕМ ИНЫЕ ЮРИДИЧЕСКИЕ ЛИЦА". A tooltip above it explains that the service allows sending documents to the tax authority for registration, including the submission of a special program for document preparation. Below the main heading, there are navigation links: "Первая страница", "Часто задаваемые вопросы", and "О сервисе". A section titled "РЕГИСТРИРУЕМ" lists services: "ООО с единственным участником физическим лицом и типовой формой устава", "информация", "внесены изменения в учредительные документы", "внесены изменения в ЕГРЮЛ", "реорганизация юридического лица", and "ликвидация юридического лица". At the bottom, there is a button "НУЖНЫ ПОДРОБНОСТИ" with a downward arrow. The browser window title is "Государственная регистрация юридических лиц и индивидуальных предпринимателей - Mozilla Firefox".

Затем, на странице сервиса находим и нажимаем кнопку «ПО
«Подготовка документов для государственной регистрации»
(ПДДГР)

Поддача документов на государственную регистрацию в электронном виде - Mozilla Firefox



ФЕДЕРАЛЬНАЯ НАЛОГОВАЯ СЛУЖБА

Поддача документов на государственную регистрацию в электронном виде

ТЕХНОЛОГИЯ ПОДАЧИ ДОКУМЕНТОВ НА ГОСУДАРСТВЕННУЮ РЕГИСТРАЦИЮ В ЭЛЕКТРОННОМ ВИДЕ

В целях подачи документов в электронном виде на государственную регистрацию через сеть Интернет необходимо подготовить транспортный контейнер, содержащий перечень документов, включающий соответствующее заявление, а также другие представляемые документы.

Подготовить заявление в электронном виде и транспортный контейнер можно с помощью специализированного бесплатного программного обеспечения:

- ▶ [ПО "Подготовка документов для государственной регистрации" \(ПДДГР\)](#) , в котором предоставляется возможность заполнить заявление, сохранить его и распечатать, а также сформировать транспортный контейнер, для последующей его отправки в Налоговый орган, на который возложены функции регистрации ЮЛ и ИП.
- ▶ ПО "Подготовка пакета электронных документов для государственной регистрации" (ППЭДГР)  в

УВАЖАЕМЫЕ ПОЛЬЗОВАТЕЛИ!

Просьба внимательно ознакомиться с информацией о подаче документов в электронном виде на государственную регистрацию индивидуальных предпринимателей (ИП), крестьянских фермерских хозяйств (КФХ) и юридических лиц (ЮЛ) в электронном виде через

Пуск | Поддача документов... | Документ1 - Microso... | 15:53

Загружаем «Файл установки»

[Главная страница](#) / [Программные средства](#) /

[Распечатать](#) 

Подготовка документов для государственной регистрации


Дата публикации: 29.09.2016

Версия 1.4.1

Дата релиза 27.09.2016

Электронная почта: fdgr@gnivc.ru



Аннотация к программе
 (DOC)

Загрузить



Файл установки
 (EXE)

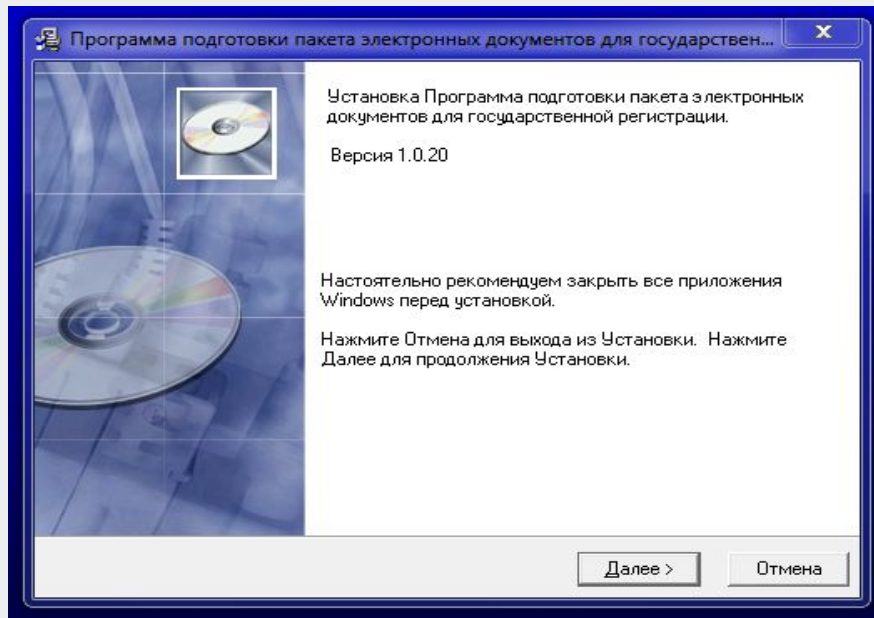
Загрузить



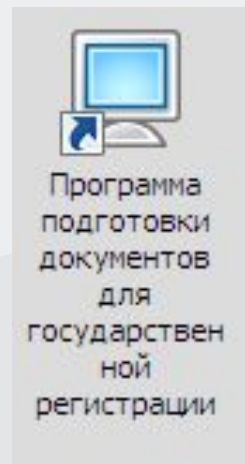
Инструкция по установке
 (DOC)

Загрузить

Установка представляет стандартный процесс инсталляции:

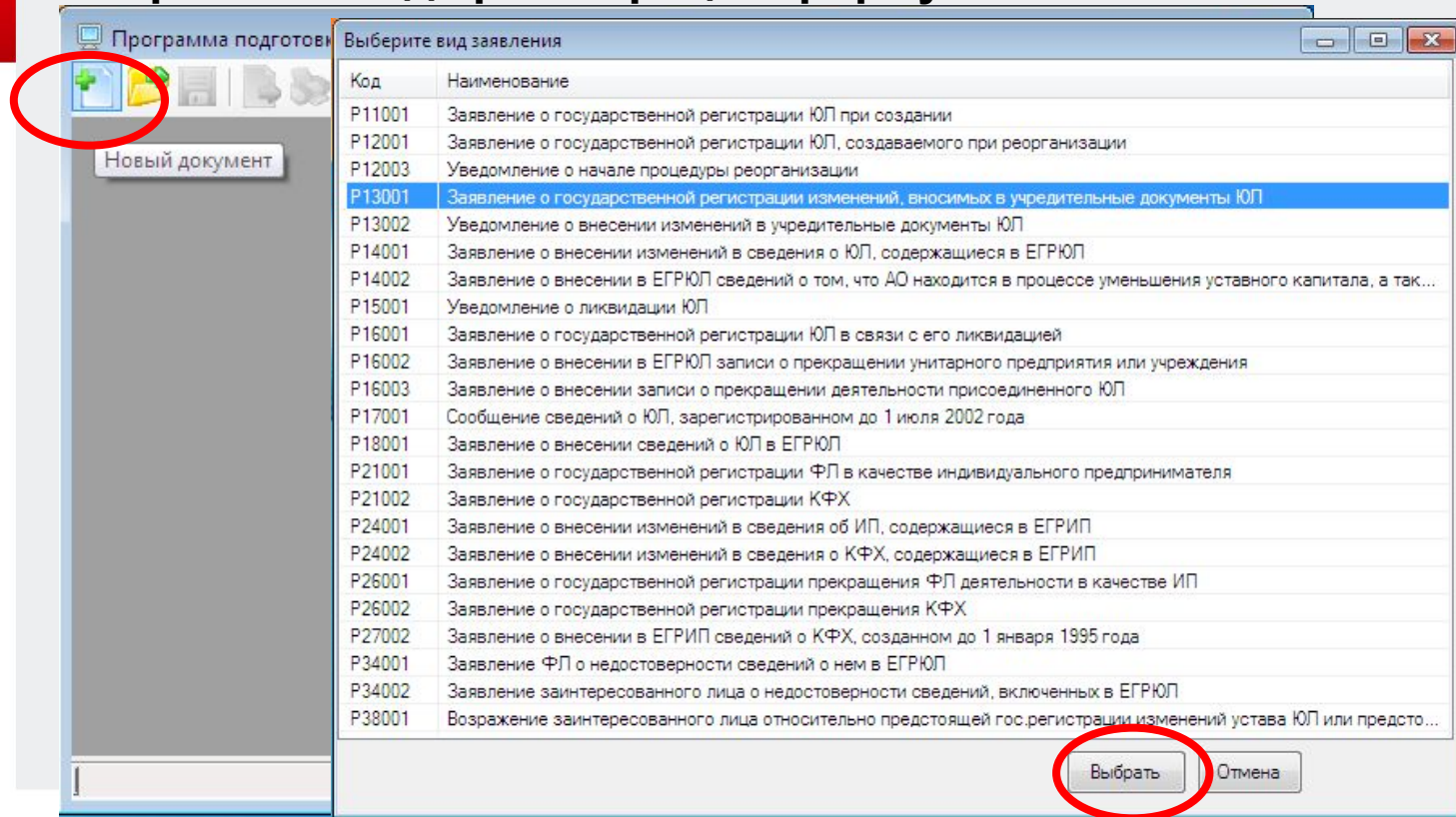


В результате на Рабочем столе ПК появиться ярлык:



При запуске программы в первую очередь необходимо создать новый документ

В открывшемся окне из списка выбираем необходимую для конкретного вида регистрации форму заявления:



В заявлении заполняем данные юридического лица, а также необходимые листы, в зависимости от того, какие сведения

Без имени - Программа подготовки документов для государственной регистрации. Версия 1.4.0

Форма Лист А Лист Б Лист В Лист Г Лист Д Лист Е Лист Ж Лист З Лист И Лист К Лист Л Лист М

Печать

Сведения о заявителе

Форма Р13001
Лист М

1 Лист М

Добавить лист

Удалить

3 Сведения о заявителе

3.1 Фамилия, имя, отчество физического лица история ввода ...

3.1.1 Фамилия ИВАНОВ

3.1.2 Имя ИВАН

3.1.3 Отчество (при наличии) ИВАНОВИЧ

3.2 ИНН (при наличии)

3.3 Сведения о рождении

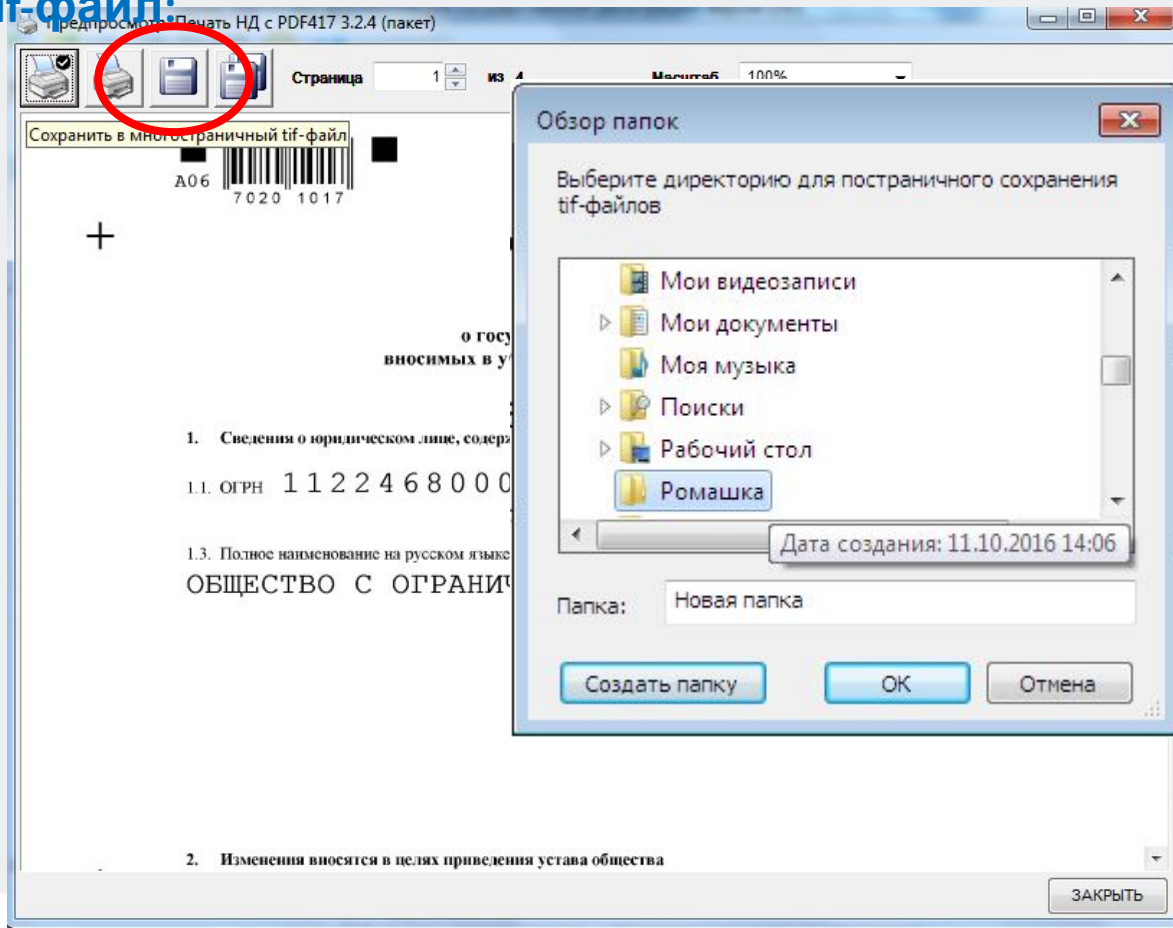
3.3.1 Дата рождения

3.3.2 Место рождения

Затем
заполняются
сведения о
заявителе

После чего
нажимаем
кнопку
«Печать»

Сформированное заявление необходимо сохранить в многостраничный tif-файл:



Затем в программе нажимаем кнопку «Формирование пакета»

Без имени - Программа подготовки документов для государственной регистрации. Версия 1.4.0

Формирование пакета

Форма Р13001
Лист М

Сведения о заявителе

1 Лист М

Добавить лист

Удалить

1 Заявителем является

1 – руководитель постоянно действующего исполнительного органа
 2 – иное лицо, действующее от имени юридического лица без доверенности
 3 – лицо, действующее на основании полномочия, предусмотренного федеральным законом, актом специально уполномоченного на то государственного органа или актом органа местного самоуправления

2 Сведения об управляющей организации

3 Сведения о заявителе

3.1 Фамилия, имя, отчество физического лица

3.1.1 Фамилия

3.1.2 Имя

3.1.3 Отчество

Поочередно заполняем все строки

Затем прикрепляем сформированное ранее заявление и, если требуется, остальные необходимые для регистрации документы

Формирование пакета документов для подачи заявления о государственной регистрации в электронном виде

Сформировать

1. Общие сведения о пакете

Вид заявления: (P13001) Заявление об изменениях, вносимых в учред.документы

Вид предоставления документов заявителю: Выдать документы лично

Код налогового (регистрающего) органа: 2468 Межрайонная ИФНС России № 23 по Красноярскому краю

Полное наименование ЮП: ОБЩЕСТВО С ОГРАНИЧЕННОЙ ОТВЕТСТВЕННОСТЬЮ "РОМАШКА"

ОГРН (ОГРНИП): 1132468052320__

2. Сведения о заявителях

	Фамилия *	Имя *	Отчество	ИНН	E-mail *
▶	ИВАНОВ	ИВАН	ИВАНОВИЧ		ivanov@mail.ru
*					

3. Сведения о подаваемых документах

Подписать | Удалить подписи | Выбрать ЭЦП

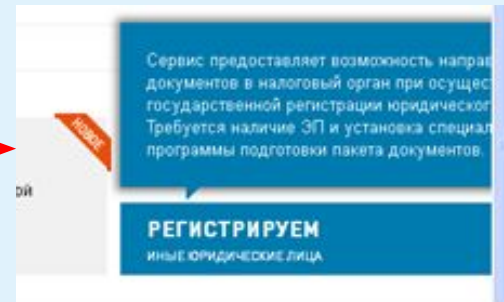


	Название документа *	Имя файла *	Подписи *
▶	Заявление по форме P13001	C:\Users\2468-00-302\Desktop\Ромашка...	<input type="checkbox"/>
*			<input type="checkbox"/>

После чего
выбираем нужную
ЭЦП

подписываем
каждый документ
путем его
выделения и
нажатием кнопки
«Подписать»

процесс
формирования
контейнера
завершается
нажатием
кнопки
«Сформироват
ь»

Снова заходим на сайт ФНС России www.nalog.ru в сервис



Подача документов на государственную регистрацию в электронном виде - Mozilla Firefox

Подача документов на государственную регистрацию в электронном виде

ФЕДЕРАЛЬНАЯ НАЛОГОВАЯ СЛУЖБА

ПОДАЧА ДОКУМЕНТОВ НА ГОСУДАРСТВЕННУЮ РЕГИСТРАЦИЮ В ЭЛЕКТРОННОМ ВИДЕ

ТЕХНОЛОГИЯ ПОДАЧИ ДОКУМЕНТОВ НА ГОСУДАРСТВЕННУЮ РЕГИСТРАЦИЮ В ЭЛЕКТРОННОМ ВИДЕ

В целях подачи документов в электронном виде на государственную регистрацию через сеть Интернет необходимо подготовить транспортный контейнер, содержащий перечень документов, включающий соответствующее заявление, а также другие представляемые документы.

Подготовить заявление в электронном виде и транспортный контейнер можно с помощью специализированного бесплатного программного обеспечения:

- ▶ ПО "Подготовка документов для государственной регистрации" (ППОДГР) РФ, в котором предоставляется возможность заполнить заявление, сохранить его и распечатать, а также сформировать Транспортный контейнер, для последующей его отправки в Налоговый орган, на который возложены функции регистрации ЮП и ИП.
- ▶ ПО "Подготовка пакета электронных документов для государственной регистрации" (ППОЭДГР) РФ

УВАЖАЕМЫЕ ПОЛЬЗОВАТЕЛИ!



Просьба внимательно ознакомиться с информацией о подаче документов в электронном виде на государственную регистрацию индивидуальных предпринимателей (ИП), крестьянских фермерских хозяйств (КФХ) и юридических лиц (ЮП) в электронном виде через

Для того, что бы начать работу с сервисом необходимо внизу страницы нажать на кнопку «Проверить выполнение условий»

Подготовка документов на государственную регистрацию в электронном виде - Mozilla Firefox

Подать документы на государственную регистрацию в электронном виде на сайте ФНС России

Подготовить заявление в электронном виде и транспортный контейнер можно с помощью специализированного бесплатного программного обеспечения:

- ▶ ПО "Подготовка документов для государственной регистрации" (ПДДГР) , в котором предоставляется возможность заполнить заявление, сохранить его и распечатать, а также сформировать Транспортный контейнер, для последующей его отправки в Налоговый орган, на который возложены функции регистрации ЮЛ и ИП.
- ▶ ПО "Подготовка пакета электронных документов для государственной регистрации" (ПЭДГР) , в котором предоставляется возможность сформировать ТК на основе ранее созданного заявления, для последующей его отправки в Налоговый орган, на который возложены функции регистрации ЮЛ и ИП.

ТЕХНИЧЕСКИЕ УСЛОВИЯ ИСПОЛЬЗОВАНИЯ СЕРВИСА

При работе с документами на государственную регистрацию в электронном виде через сеть Интернет используется защищенное соединение и авторизация пользователя по сертификату. Поэтому, чтобы воспользоваться данным интернет сервисом, необходимо выполнение ряда технических условий.

[Проверить выполнение условий](#) [Начать работу с сервисом](#)

Техническая поддержка © 2005-2018 ФНС России
Версия 3.1.12

https://service.nalog.ru/regin/

РУСК Подать документов...

проверить условия использования сервиса и начать работу

В открывшемся окне рекомендуется провести проверку выполнения условий использования сервиса



**ФЕДЕРАЛЬНАЯ
НАЛОГОВАЯ СЛУЖБА**

Подача документов на государственную регистрацию в электронном виде

ПРОВЕРКА УСЛОВИЙ ИСПОЛЬЗОВАНИЯ СЕРВИСА

Будет произведена проверка выполнения нижеперечисленных условий использования сервиса. На последнем шаге проверки Вам будет предложено указать (выбрать) сертификат ключа проверки электронной подписи (далее - СКПЭП), выданный удостоверяющим центром, аккредитованным Минкомсвязи России, и ввести пароль к хранилищу ключей.

- ? Операционная система - Microsoft Windows
- ? Интернет обозреватель - Microsoft Internet Explorer
- ? Возможно защищенное соединение с сервером с использованием алгоритмов ГОСТ 28147-89 и ГОСТ Р 34.10-2001
- ? Установлен сертификат ключа подписи, выданный удостоверяющим центром, аккредитованным Минкомсвязи России

Назад

Выполнить проверки

Начать работу с сервисом

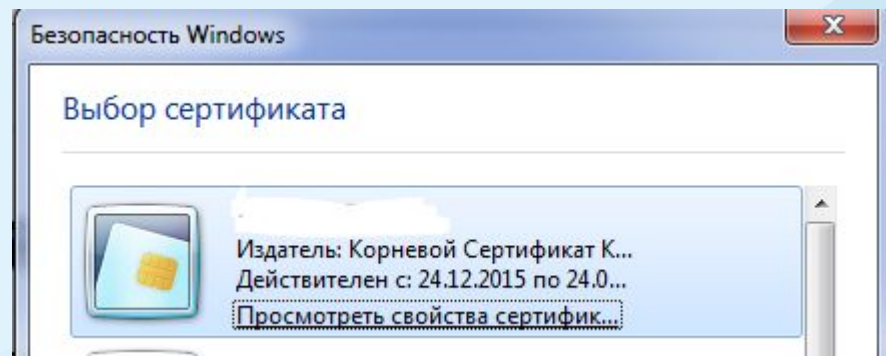
В СЛУЧАЕ УСПЕШНОГО ПРОХОЖДЕНИЯ ПРОВЕРКИ:

ПРОВЕРКА УСЛОВИЙ ИСПОЛЬЗОВАНИЯ СЕРВИСА

Будет произведена проверка выполнения нижеперечисленных условий использования сервиса. На последнем шаге проверки Вам будет предложено указать (выбрать) сертификат ключа проверки электронной подписи (далее - СКПЭП), выданный удостоверяющим центром, аккредитованным Минкомсвязи России, и ввести пароль к хранилищу ключей.

- ✔ Операционная система - Microsoft Windows
- ✔ Интернет обозреватель - Microsoft Internet Explorer
- ✔ Возможно защищенное соединение с сервером с использованием алгоритмов ГОСТ 28147-89 и ГОСТ Р 34.10-2001
- * Установлен сертификат ключа подписи, выданный удостоверяющим центром, аккредитованным Минкомсвязи России

НА ПОСЛЕДНЕМ ЭТАПЕ ВЫБРАТЬ НЕОБХОДИМЫЙ ДЛЯ ИСПОЛЬЗОВАНИЯ СЕРТИФИКАТ:



Затем нажимаем кнопку «Начать работу с сервисом»



ФЕДЕРАЛЬНАЯ
НАЛОГОВАЯ СЛУЖБА

Подача документов на государственную регистрацию в электронном виде

ПРОВЕРКА УСЛОВИЙ ИСПОЛЬЗОВАНИЯ СЕРВИСА

Будет произведена проверка выполнения нижеперечисленных условий использования сервиса. На последнем шаге проверки Вам будет предложено указать (выбрать) сертификат ключа проверки электронной подписи (далее - СКПЭП), выданный удостоверяющим центром аккредитованным Минкомсвязи России, и ввести пароль к хранилищу ключей.

- ✓ Операционная система - Microsoft Windows
- ✓ Интернет обозреватель - Microsoft Internet Explorer
- ✓ Возможно защищенное соединение с сервером с использованием алгоритмов ГОСТ 28147-89 и ГОСТ Р 34.10-2001
- * Установлен сертификат ключа подписи, выданный удостоверяющим центром, аккредитованным Минкомсвязи России

Назад

Выполнить проверки

Начать работу с сервисом

Для отправки уже подготовленных документов необходимо перейти во вкладку «Отправка документов», подгрузить файл транспортного контейнера (который был ранее сформирован с помощью программы: «Программа подготовки пакета для электронной регистрации») и нажать кнопку «Отправить»:

Главная страница **Отправка документов** Список переданных документов

ЗАГРУЗКА ФАЙЛА

Файл транспортного контейнера :
 Обзор...

* - Поля, обязательные для заполнения.

[На главную](#) **Отправить**

На экране появятся результаты отправки контейнера
вкладка «Список переданных документов»):

Главная страница	Отправка документов	Список переданных документов	
ИНФОРМАЦИЯ О РЕЗУЛЬТАТАХ ОБРАБОТКИ ПОДАННОЙ ЗАЯВКИ			
Уникальный номер заявки	U01604141072174		
Дата и время подачи заявки	14.04.2016 13:06:37		
Наименование ЮЛ	(нет данных)		
Код и наименование регистрирующего органа	(нет данных)		
Дата и время получения заявки регистрирующим органом	(нет данных)		
Текущее состояние заявки	Идет предварительная проверка		

При отправке документов присваивается уникальный номер заявки.
Так же этот уникальный номер будет отражен в сообщении, высланном
на указанный заявителем электронный ящик.



БЛАГОДАРЮ ЗА ВНИМАНИЕ!