


Непроизносимые согласные в корне слова



Русский язык, 3
класс

урок № 21–22

Автор: Поносова М.А.
© ООО «Баласс», 2013

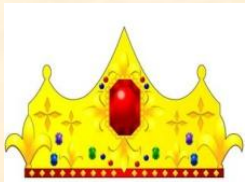


Вспоминаем то, что знаем

Представьте себе большое орфографическое царство. Оно принадлежит трем сестрам: **орфограммам буквам согласных**.

Одна из них следила, чтобы на конце и в середине слова писалась нужная буква. Как называют эту орфограмму?

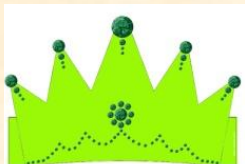
О чем заботилась вторая сестра-орфограмма?



Орфограмма буква парного согласного в корне слова замок сказка




Орфограмма буква удвоенного согласного в корне слова Анна



?

Чем занималась третья сестра? Кто были ее подданные?

Ответы на эти вопросы мы сможем получить на сегодняшнем уроке.





Определяем основной вопрос урока

Прочитайте слова. Как они
называются?

весть – [в'э́с'т']

вестник – [в'э́с'н'ик]

известный – [изв'э́с'ный']



- Что обозначает каждое слово?

- Сравните произношение и написание слов. Какое

различие вы заметили?

Почему звук, который не произносится

- Какой вопрос возникает?

обозначается буквой на письме?

- Сравните свою формулировку вопроса с авторской.



Решаем проблему, открываем новые знания

В русском языке много слов, в которых рядом находятся три согласных звука, например [стн], [здн] и другие. Один согласный звук из трех (средний) в потоке речи не произносится. Такие согласные звуки называют непроизносимыми. Непроизносимыми чаще всего являются звуки [т] и [д], но могут быть и другие звуки



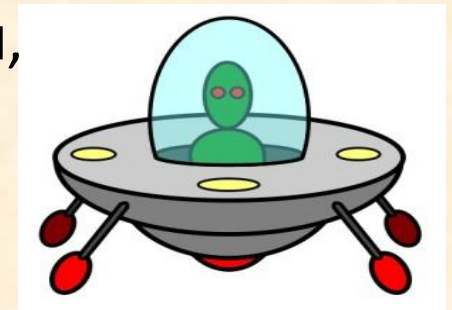
Решаем проблему, открываем новые знания

Прочитайте слова каждого ряда. Найдите слова, в которых есть непроизносимые согласные звуки. Назовите эти звуки.

капуста,
капустный
(лист)
капустница



звезда, звезды,
звездочка
звездный
звездолет



Как вы думаете, почему надо писать букву непроизносимого согласного?

Сформулируйте правило:

Можно ли проверить написание букв там, где есть непроизносимые согласные известным вам способом?

Найдите, среди однокоренных слов в каждом ряду проверочные слова. Почему они являются проверочными?



Сравниваем свой вывод с авторским


Чтобы не ошибиться в написании слова с непроизносимым согласным звуком в корне, надо подобрать такое проверочное однокоренное слово, чтобы этот звук оказался перед гласным и стал произносимым.

Обозначение на письме непроизносимого согласного – это орфограмма.

Местный – место

Честный – (нет) чести

Вестник – вести



Применяем новые знания. Развиваем умения

1. По какому признаку будете находить орфограмму букву звуков. Например: лесной – звуки [лэ] согласный – звуки [нск] **непроизносимого согласного в слове!**

2. Проверяю, есть ли в этих словах непроизносимый согласный звук.

Для этого **изменяю слово или подбираю однокоренное**

Как действовать дальше? Что для этого нужно сделать?

[сн]

Лесной леса, лесистый. Непроизносимого согласного звука нет.

Пишем

лесной.


[нск]

Гигантский – гиганты. Появился звук [т]. Надо писать гигантский.

3. Пишу слово.

4. Проверяю написание. **Как обозначить орфограмму.**

Гигантский - гиганты



Применяем новые знания. Развиваем умения

Пользуясь инструкцией, определите, какую букву вы напишите на месте пропуска. Почему?

Спишите, обозначь орфограмму.

Тростинка – тростник

Солнце – солнце

Властт – власттный

Прелестт – прелесттный

Прелестт – прелесттный

Итог урока

- С какой новой сестрой-орфограммой вы познакомились?
- Посмотрите на рисунки и назовите только те слова, которые будут подданными третьей сестры-орфограммы?
- Какие слова будут подданными первой и второй сестер-орфограмм?



Орфограмма буква парного согласного в
корне слова *кот подушка мышка*

Орфограмма буква удвоенного согласного
в корне слова *ваннна*

Орфограмма буква непроизносимого
согласного в корне слова *сердце солнце*

