



Кафедра «Автоматизированные станочные системы»
Dept. Of Automated Manufacturing Systems

Множества. Массивы

Троицкий Д.И.

Множество (set) – особый тип данных, строящийся на основе **перечислимого** типа

```
TYPE TS=SET OF CHAR;
```

Множество отвечает на вопрос:
«Присутствует ли во множестве некоторое значение»

Множество – это не массив!

Нельзя обратиться к конкретному элементу множества, можно только узнать, есть он или нет

Троицкий Д.И.

В памяти каждый элемент множества представляется одним битом (1 – элемент есть, 0 – элемента нет).

В множестве не может быть более 255 элементов

```
TYPE TS=SET OF INTEGER;
```

Set base type out of range

**Допустимые базовые типы: BYTE, CHAR,
диапазоны, перечислимые с числом элементов не
более 255**

**Множества нельзя вывести на экран или
ввести с клавиатуры**

Троицкий Д.И.

Как задаются множества

```
TYPE ts=SET OF CHAR;  
VAR s:ts;  
...  
s:=['A','B','C','D'..'H'];
```

Тогда в множестве s содержатся элементы:
A, B, C, D, E, F, G, H

Представление в памяти:

0	0	0	1	1	1	1	1	1	1	1	0	0	0	0	0	0	0	0	0
>	?	@	A	B	C	D	E	F	G	H	I	J	K	L	M	N	O	P	Q
62	63	64	65	66	67	68	69	70	71	72	73	74	75	76	77	78	79	80	81

Троицкий Д.И.

Операции над множествами

$a \text{ IN } b$ – проверяет наличие элемента a в множестве b :

```
procedure TForm1.FormKeyPress(Sender: TObject; var Key:  
Char);
```

```
BEGIN
```

```
IF key IN ['у','У','д','Д'] THEN ...
```

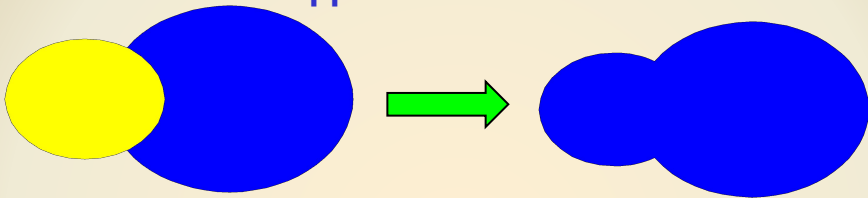
Операции над двумя множествами с **одинаковым базовым
ТИПОМ:**

объединение $a + b$

пересечение $a * b$

вычитание $a - b$

Объединение множеств



```
TYPE ts=SET OF CHAR;
```

```
VAR a,b,c:ts;
```


```
...
```

```
a:=['a'..'c']; b:=['d'..'f'];
```

```
c:=a+b;
```

В с получим элементы a,b,c,d,e,f

Пересечение множеств



```
TYPE ts=SET OF CHAR;
```

```
VAR a,b,c:ts;
```

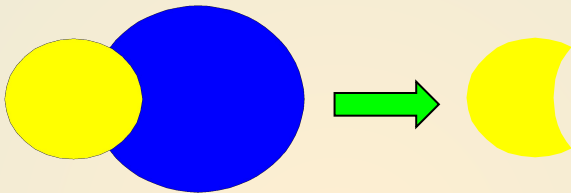
```
...
```

```
a:=['a'..'d']; b:=['d'..'f'];
```

```
c:=a*b;
```

В с получим элемент d

Вычитание множеств



```
TYPE ts=SET OF CHAR;
```

```
VAR a,b,c:ts;
```

```
...
```

```
a:=['a'..'d']; b:=['d'..'f'];
```

```
c:=a-b;
```

В **c** получим элементы a,b,c

Массив (array) – самый распространенный
сложный тип данных

Массив **однороден**: все его элементы имеют
один и тот же **базовый** тип

Массив в памяти – структура данных с **прямым
доступом** к каждому элементу (в отличие от
файла на диске)

Нужный элемент в массиве находится по его
индексу

Тип индекса также надо указывать

Троицкий Д.И.

Описание массива=два типа данных:

1. Тип данных каждого элемента массива
2. Тип данных индекса массива.

```
TYPE TA=ARRAY[T1] OF T0
```

тип индекса

тип элемента

название типа


Примеры:

```
TYPE Td=ARRAY[1..10] OF REAL;
```

тип-диапазон

Выделение памяти под массив:

```
TYPE TA=ARRAY[1..1000] OF REAL;  
VAR A:TA;
```



Элементы массива располагаются в памяти непрерывно, один за другим

Чтобы легко вычислять адрес каждого элемента

Зачем?

Троицкий Д.И.

Общий размер памяти, занимаемый одним массивом, **ограничен 64Кб**

64Кб – максимальный размер сегмента памяти в
IBM PC

```
TYPE TA=ARRAY[1..50000] OF REAL;
```

Structure too large

Вычислим: $50000 \times 8 / 1024 = 390.625 \text{Кб} > 64 \text{Кб}$

Функция `SIZEOF(тип)` – возвращает объем памяти в байтах, занимаемый значением указанного типа

```
SIZEOF(REAL) □ 8
```

**Нельзя сразу присвоить одно и то же значение всем
элементам массива:**



```
TYPE TA:ARRAY[1..10] OF REAL;  
VAR a:TA;  
A:=0;
```

Если нельзя, но очень хочется, то можно...

Обнуление массива без цикла:

```
TYPE TA:ARRAY[1..1000] OF REAL;  
VAR a:TA;  
...  
FILLCHAR(a,SizeOf(TA),0);
```

Троицкий Д.И.

Обращение к отдельному элементу массива – по его индексу: $a[5]$

Индексы можно вычислять

$b:=a[I+1 \text{ DIV } 4];$

Что происходит при вычислении индекса?

Рассчитывается адрес ячейки памяти, начиная с которой лежит элемент массива с

затребованным индексом

Адрес k -го элемента = адрес 1 элемента +

(k × размер элемента в байтах)

Многомерные массивы

Базовым типом массива может быть тоже массив:

```
TYPE TA1=ARRAY[1..20] OF REAL;  
      TA2=ARRAY[1..10] OF TA1;
```

Получаем квадратную матрицу чисел 10x20

В памяти многомерный массив все равно хранится последовательно, по строкам или по столбцам

Размерностей может быть более двух

Статические и динамические массивы

Все обычные массивы – **статические**. Число элементов в них должно быть известно **до начала выполнения программы**

```
VAR a:WORD;  
TYPE ta=ARRAY[1..a] OF REAL;
```



```
CONST Nmax=20;  
TYPE ta=ARRAY[1..Nmax] OF REAL;
```