


Летние радости



Цели урока:

- ▣ **1) Выработать умение писать сочинение (текст) на заданную тему**
- ▣ **2) Отработать умение правильно определить главную мысль и подчинить ей сочинение;**
- ▣ **3) Развивать умение описывать события;**

Словарная работа.

Тема текста

Каждый текст создается на определенную тему. Тема текста – это то, о чем (или о ком) в нём говорится. Очень часто тема текста отражается в его заглавии.

Широкая и узкая тема сочинений

□ Широкая тема:

Как я провел лето

□ Узкая тема:

Самый памятный день
лета

Лето –весёлая пора.







Слова-помощники.


- ▣ ОДНАЖДЫ
 - ▣ СЛУЧИЛОСЬ
 - ▣ ПРИКЛЮЧИЛОСЬ
 - ▣ ПРОИЗОШЛО
 - ▣ БЫЛО
- 

Ассоциации к слову «лето»


- ▣ жара солнце тепло каникулы
пляж отдых море трава отпуск
радость загар зелень июль
счастье дача бабочки вода
духота купание дождь
- ▣ август зной луг поле июнь арбуз
мороженое песок деревня курорт
вечер листья ягоды река
земляника



План-схема сочинения

- ▣ Вступление. Где, когда происходило действие.
 - ▣ Основная часть.
 - Что происходило интересного в этот день?
 - Моё настроение в течение дня (менялось или нет)?
 - Что оказалось самым интересным и запоминающимся?
 - ▣ Почему мне запомнился именно этот день?
- 

Задания к сочинению.

- Расскажите об одном дне летних каникул так, чтобы было ясно, почему он запомнился больше других дней.
 - Озаглавьте сочинение.
 - Подсчитайте количество слов в тексте сочинения и укажите в конце работы. (Подсчитываются все слова, включая и служебные части речи).
 - **Примечание: В тексте должно быть не менее трёх абзацев!**
- 

A high-angle photograph of a diverse group of people, including men, women, and children, standing in a large circle on a dark asphalt surface. They are all holding hands, forming a continuous loop. The individuals are dressed in casual, colorful clothing like t-shirts, jeans, and shorts. The scene is brightly lit, suggesting an outdoor daytime setting. In the center of the circle, the Russian text "УДАЧИ В НАПИСАНИИ!" is overlaid in a large, bold, yellow font.

**УДАЧИ В
НАПИСАНИИ!**