

"Пасхальная радуга"



**Парфенова Светлана
Ивановна**



⋮

«Народное творчество и современное декоративно - прикладное искусство»



*«Поет душа,
и льется свет с небес:
Христос воскрес –
Воистину воскрес!»*



«Все проходит, все остается!»



- *«Яйцо есть символ творца всей природы,*
- *все действующего, вездесущего и все в себе вмещающего»*
Плутарх



- Слово Пасха означает
- переход от смерти к жизни,
- от Земли к Небу.

Дорого яичко ко христову дню!»

«Не простое яйцо, а расписное»

**Возрождение
народного
искусства и
применение в
современной
жизни**

«Ой, да красна ты Русь, чудо умельцами,
Да многоводностью, да неоглядностью,
Да богатырской силой и доблестью!
Не погубить тебя, не покорить!
Ой родная Русь, прими ты здравницу
Вечно жить тебе, да славиться!»

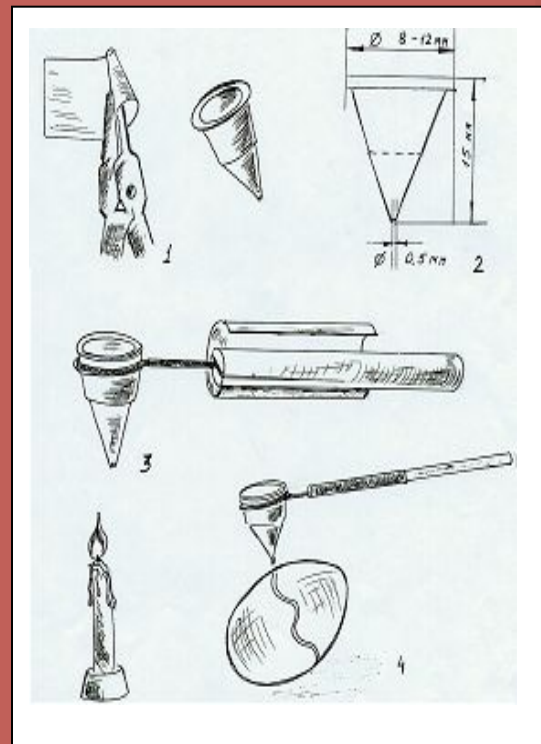
**Освоение технологии
росписи
пасхального яйца:**

- Писанка
- Крашенка
- Капанка



«Мастерим КИСТКУ»

- Из тоненькой жести или фольги сделать конус с очень маленькой дырочкой. Можно воспользоваться иглой, сворачивая конус вокруг иглы, чтобы отверстие для воска было как можно уже (рис. 1-2). Если отверстие забивается воском прочистить его тонкой проволокой или иглой;
- Обернуть воронку медной проволокой и закрепить на деревянной палочке, предварительно расщепив ее (рис. 3);
- Зажгите свечу, нагрейте отверстие воронки, заполните ее воском (рис.4).



Инструмент для выведения
узоров на писанке
называется ПИСАЧОК или в
народе еще его называют
КИСТКА.

«Т а и н с т в е н н ы е у з о р ы п и с а н к и»



- 1 – солнечные символы;
- 2 – небесные символы;
- 3 – растительные символы;
- 4 – животные символы;
- 5 – геометрические, земляные символы;
- 6 – Христианская символика.

Цвета писанки имели свое значение:

Белый – основной цвет яйца – чистота, божественное начало;

Голубой – цвет небесной богородицы;

Синий – связь с небом и ночью;

Зеленый – символизирует весну, здоровье, жизнь;

Красный – цвет радости, жизни, любви;

Коричневый и бордовый – принадлежность к земле, плодородие;

Желтый – посвящается солнцу, луне, звездам;

Красный с белым – благодарность за защиту от зла;

Черный – неизвестность, бесконечность, природные потрясения;

Черный с белым – скорбь, горе;

Разноцветные – на рождение детей.

На зеленом белое – пожелание здоровья;

На красном белое – заклинание весны;


Чередование красных и черных треугольников – на богатство;

На черном белые кружочки – достаток




«Поговорим с писанкой»

- Символы писанок имеют божественную силу, так как проходят через добрые руки мастериц, вбирая в себя всю положительную энергию предков.
- Красили писачку с первым ударом колокола.
- Перед работой яйцо необходимо тщательно вымыть, но без мыла, иначе оно не прокрасится.
- Затем на яйцо наносится магическая сетка, на основе которой распределяется орнамент писанки. Яйцо при этом вращайте к себе, а карандашную линию от себя.
- Существуют несколько основных сеток для распределения орнамента:



«Технология письма писанки»



На сыром, тщательно вымытом яйце предварительно распределяем орнамент писанки простым карандашом. Затем берем писачок (кисточку), заполнив его воском, нагреваем. Покрываем воском линии орнамента несколькими приемами. Сделав узор, обмакнем яйцо в холодную краску, чтобы воск не растаял. Начинаем с самой светлой. Обтираем салфеткой и делаем следующий узор. Линию желательно не прерывать. Когда все узоры нанесены, осторожно стопить воск с яйца на газовой горелке или над свечой (можно в теплой духовке, подставив тарелку). Когда воск растает, стереть его мягкой салфеткой, и в ваших руках засияет всеми цветами писанка. Готовые писанки протереть промасленной салфеткой или натереть как в старину несоленым салом, чтобы яйца были ярче. Писанки лаком не покрываются, хранятся в проветриваемом помещении



Материалы:

Свежие белые куриные
яйца;

Пчелиный воск
(или парафин со свечи);

Простой карандаш;

Салфетки (мягкие);



Красители пищевые;

Уксус;

Щумовка (ложка);

Кистки или писачки для
воска.

Газовая горелка или свеча.



«Значение рисунка на пасхальном яйце»

- Сорокаклинки – состоят из 40 (48) треугольников, или клинцев.
- Треугольник – символ триединства: семейного (Бог-Отец, Бог-сын, Бог-Святой Дух) и стихийного (земля, небо, огонь)
- Дубовые листочки – пожелание силы (дарили мужчинам)
- Яблонька – символ красоты, чистоты, нежности (дарили девочкам)
- Ласточки в полете - к приходу весны
- Спираль – знак жизни (дарили старшему поколению)
- Рушничок - на удачное замужество
- Точки, крапинки – плодородие (семена будущей жизни)
- Корзина с цветами – для полного счастья и достатка
- Виноград – символ родства
- Петушиный гребешок – защищает от несчастья
- Солнце – дарит свет, разгоняет темные силы
- Животные – пожелание долгой, плодородной жизни хозяевам и живности
- Конь, олень – выносливость, сила, трудолюбие
- Паук – трудолюбие, терпеливость,
- Мотылек – радость, детство, переход души к счастливой жизни
- «Бесконечник» - символ бесконечности, переход души из одного состояния в другое
- Рыба – символ здоровья, связь с потусторонним миром
- Богиня Берегиня – оберегающая все живое от беды
- Круг – символ бессмертия, Колечко - символ материнства и знания
- Решетка – переплетение нитей судьбы, деление добра и зла
- Дорога - символ вечного движения
- Крест – символ огня, символ мук Сына Божьего



Капанки

- По - всякому украшали к Великой Пасхе яйца. Одним из способов украшать яйцо воском, является - капанка. Само название говорит за себя. Такие яйца с удовольствием сделают даже самые маленькие дети. А сколько будет радости, что смастерили сами. Да и материал нехитрый:
- сырое яйцо;
- пасхальная краска для яиц;
- свечка (тонкая – церковная);
- тряпочка (стирать воск);
- газовая горелка или свеча (растопить воск).
- *Как сделать капанку*
- Вымыть яйцо и высушить.
- Наклонив зажженную свечу над яйцом, накапать капельками воск, распределив по всему яйцу.
- Опустить яйцо в краситель. Вытереть мягкой тряпочкой.
- Повторить операцию со свечой и капельками.
- Опустить краситель другого цвета. И так продолжать операцию несколько раз, меняя краситель.
- Чтобы снять воск с яйца (1 способ):
 - поместить в духовку, подставив баночку;
 - держать над газовой горелкой;
 - стопить аккуратно под пламенем свечи.
- (2 способ) По мере таяния воска, удалять его с поверхности яйца мягкой хлопковой салфеткой.
- Протрите капанку растительным маслом (не лакировать).



И засияет в ваших руках яичко, как солнышко!

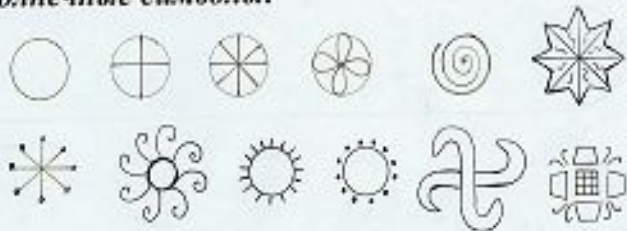
Смастерим пасхальные подарки

- Узоры писанок обогащают различные виды изобразительной деятельности – рисование, аппликацию и даже декоративную лепку. И наоборот: умения детей, полученные в разных видах художественного творчества, помогают им находить рациональные способы и оригинальные образы для декоративного рисования. Ювелирная декоративность и красочность писанок позволяет детям использовать их узоры и мотивы при изготовлении подарков и сувениров. При этом всегда надо помнить, что в декоративно-прикладном искусстве орнамент всегда связан с формой самого изделия: ленточный узор хорош для украшения закладок, а центрический – для тарелочек. Важен так же выбор цветосочетания.

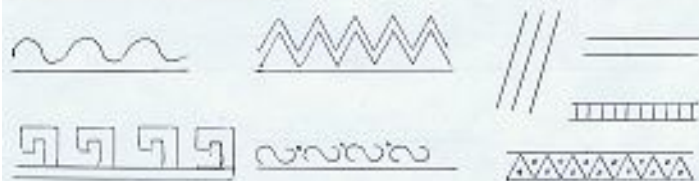


Язык таинственных символов на писанке.


Солнечные символы:



Небесные символы:



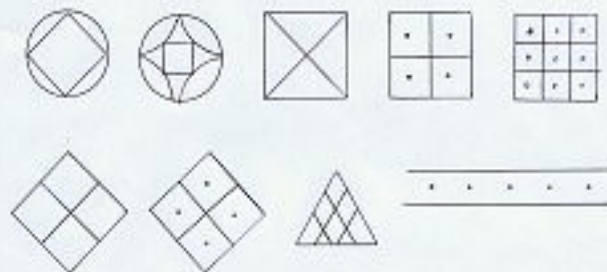
Растительные символы:



Символы животных:



Земляные символы:



Христианские символы:

