


Правила дорожного движения для велосипедистов



Презентация 8 класс
ФМЛ № 366

История велосипеда



Первый двух-колёсный велосипед был изобретён в России в 1801 году мастером Артамоновым и назывался **САМОКАТОМ**. Он был сделан полностью из железа, весил 40 кг и сам катился, если, конечно, седок крутил педали, приделанные к большому переднему колесу.







Рис. 1 - Велосипед Артамонова

Согласно легенде, Артамонов не только сконструировал двухколесного «коня», но и успешно преодолел на нем нешуточное расстояние (более 2000 верст) от родного села Верхотурье, что на Урале, до столицы.

Где можно ехать на велосипеде?

- 
-
- **Движение велосипедистов в возрасте до 7 лет** возможно только вместе с пешеходами (по тротуарам, пешеходным и велопешеходным дорожкам, пешеходным зонам).
 - **Движение велосипедистов в возрасте от 7 до 14 лет** возможно по тротуарам, пешеходным, велосипедным и велопешеходным дорожкам, а также в пределах пешеходных зон.
 - **Движение велосипедистов старше 14 лет** возможно в порядке убывания:
 - По велосипедной, велопешеходной дорожкам или полосе для велосипедистов.
 - По правому краю проезжей части.
 - По обочине.
 - По тротуару или пешеходной дорожке.

Где можно ехать на велосипеде?

- 
-
- Согласно «Правилам дорожного движения РФ» (раздел 24), велосипедисты должны двигаться только по крайней правой полосе, в один ряд, возможно правее.
 - Допускается движение по обочине, если это не создает помех пешеходам.

Требования ПДД к велосипедистам



**Сигнал левого поворота
или разворота**




Сигнал правого поворота




Сигнал остановки

Водителю велосипеда запрещается

- 
-
- управлять велосипедом, не держась за руль хотя бы одной рукой;
 - перевозить груз, который выступает более чем на 0,5 м по длине или ширине за габариты;
 - перевозить пассажиров, кроме детей до 7 лет при наличии специально оборудованных для них мест;
 - поворачивать налево или разворачиваться на дорогах с трамвайным движением и на дорогах, имеющих более одной полосы для движения в данном направлении. Водитель велосипеда покидает свое транспортное средство и становится пешеходом. Затем он пересекает перекресток в требуемом направлении по пешеходному переходу. После этого он вновь садится на велосипед и продолжает движение;
 - Запрещается буксировка велосипедов и мопедов;
 - **КАТЕГОРИЧЕСКИ ЗАПРЕЩАЕТСЯ** цепляться за проезжающий мимо транспорт!

Распространенные нарушения правил водителями велосипедов

- 
-
- **движение навстречу транспортным средствам.**
 - **движение на велосипеде по пешеходному переходу.**
 - **Оба перечисленных маневра чрезвычайно опасны, однако особенно сильно это относится к пересечению дороги по пешеходному переходу велосипедистом. Очень часто в подобных ситуациях погибают дети, причем водители автомобилей виноватыми не являются (они должны пропускать исключительно пешеходов, к которым велосипедисты не относятся).**



Экзамен для велосипедистов.

1. При движении по дороге велосипедист:

- А) может ехать, не держась за руль в том случае, если вблизи нет других транспортных средств;*
- Б) не имеет права бросать руль;*
- В) может не держаться за руль, но обе ноги должны быть на педали.*

2. Можно ли на велосипеде перевозить пассажиров?

- А) Да (если да, то при каких условиях?);*
- Б) Нет.*

3. В каком возрасте разрешается выезжать на велосипеде на дорогу общего пользования?

- А) не моложе 10 лет;*
- Б) с 14 лет;*
- В) с 16 лет.*



Экзамен для велосипедистов

4. Разрешена ли буксировка велосипеда другим велосипедом или мопедом?

- А) Разрешается, потому что волнуется мама и надо быстрее домой.
- Б) Не разрешается.

5. Каким правилам подчиняется велосипедист, если он ведет велосипед руками?

- А) *Правилам водителей.*
- Б) *Правилам пешеходов.*

6. Правила требуют, чтобы у велосипеда были исправны:

- А) *Цепь, звуковой сигнал, тормоз.*
- Б) *Педали.*