



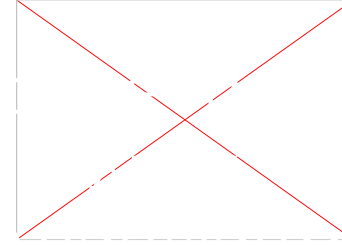
Аварии на


гидротехнических

сооружениях



▶ Гидротехническое сооружение





▶ **Гидродинамическая авария**

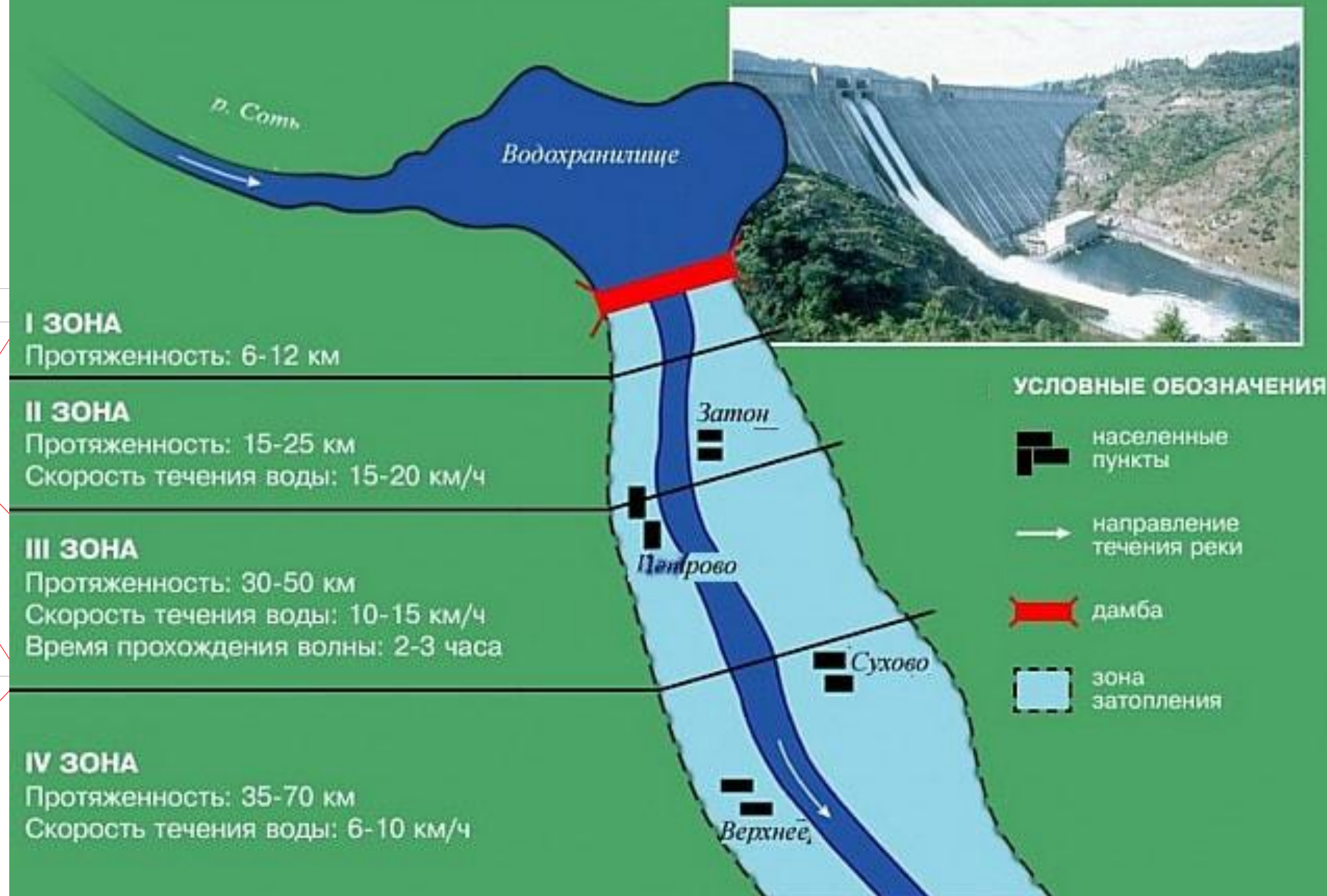


- ▶ **Причины**
- ▶ **Зона катастрофического затопления**

▶ <http://blog.rushydro.ru/?p=3894>



ЗОНЫ КРИТИЧЕСКОГО ЗАТОПЛЕНИЯ



Правила безопасного поведения при угрозе гидродинамической аварии



УКРЕПИТЕ (ЗАБЕЙТЕ) ОКНА, ДВЕРИ НИЖНИХ ЭТАЖЕЙ



ЗАПАСИТЕ ПИЩУ И ВОДУ В ГЕРМЕТИЧНОЙ ТАРЕ



ОТКЛЮЧИТЕ ВОДУ, ГАЗ, ЭЛЕКТРИЧЕСТВО, ПОГАСИТЕ ОГОНЬ В ПЕЧИ



ВКЛЮЧИТЕ ТЕЛЕВИЗОР, РАДИО, ВЫСЛУШАЙТЕ СООБЩЕНИЕ



ПЕРЕНЕСИТЕ НА ВЕРХНИЕ ЭТАЖИ ЦЕННЫЕ ВЕЩИ



ВОЗЬМИТЕ НЕОБХОДИМЫЕ ВЕЩИ И ДОКУМЕНТЫ



ИДИТЕ НА ЭВАКУАЦИОННЫЙ ПУНКТ



Правила безопасного поведения во время гидродинамической аварии

ДО ПРИБЫТИЯ ПОМОЩИ:



ПОДАВАЙТЕ СИГНАЛЫ:
ДНЕМ – БЕЛЫМ ИЛИ ЦВЕТ
ПОЛОТНИЩЕМ
НОЧЬЮ – ФОНАРИКОМ



ОСТАВАЙТЕСЬ ТАМ
ДО СХОДА ВОДЫ



ЭВАКУИРУЙТЕСЬ
В БЛИЖАЙШЕЕ
БЕЗОПАСНОЕ МЕСТО

ПРИ НЕОБХОДИМОСТИ САМОЭВАКУАЦИИ:



БЫСТРО ЗАЙМИТЕ
БЛИЖАЙШЕЕ ВОЗ-
ВЫШЕННОЕ МЕСТО



ИСПОЛЬЗУЙТЕ ПЛОТ
ИЗ ПОДРУЧНЫХ
СРЕДСТВ



ЭВАКУИРУЙТЕСЬ,
КОГДА ВОДА ДОСТИГЛА
ОТМЕТКИ ВАШЕГО

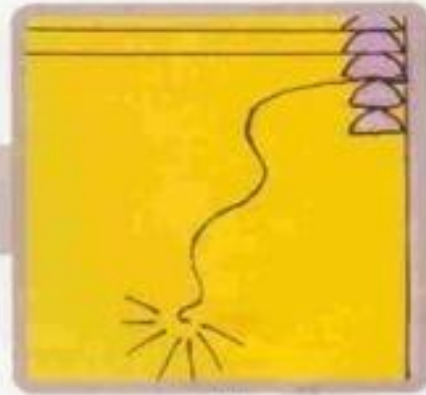
Правила безопасного поведения после гидродинамической аварии



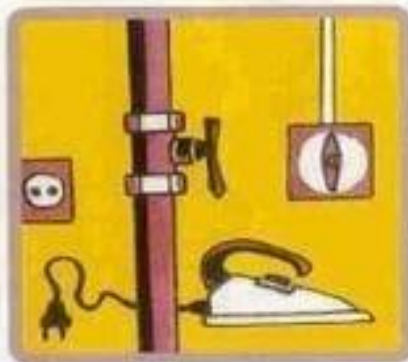
НЕ ИСПОЛЬЗУЙТЕ ВОДУ ДО САНИТАРНОЙ ПРОВЕРКИ




НЕ УПОТРЕБЛЯЙТЕ ПРОДУКТЫ, ПОПАВШИЕ В ВОДУ



ОСТЕРЕГАЙТЕСЬ ПОРВАННЫХ И ПРОВИСШИХ ЭЛЕКТРОПРОВОДОВ



НЕ ВКЛЮЧАЙТЕ ОСВЕЩЕНИЕ И ЭЛЕКТРОПРИБОРЫ ДО ПРОВЕРКИ ЭЛЕКТРОСЕТЕЙ




НЕ ПОЛЬЗУЙТЕСЬ ОТКРЫТЫМ ОГНЕМ ДО ПОЛНОГО ПРОВЕТРИВАНИЯ



ОТКРОЙТЕ ДВЕРИ И ОКНА ДЛЯ ПРОВЕТРИВАНИЯ

Основными последствиями крупных гидродинамических аварий являются:



повреждения

разрыва, гидродинамического

ударного

воздействия

разрушения

оборудования

зданий

