

# **Огонь всегда такой: и хороший, и плохой**

Внеклассное мероприятие для  
учащихся начальных классов

# Цель внеклассного мероприятия:

- показать роль огня в жизни человека и сформировать у детей представление о правилах безопасного поведения во время пожара.

# Задачи:

## *Образовательные:*

- способствование прочному усвоению учащимися учебного материала (правил пожарной безопасности);
- способствование формированию практических навыков правильного, грамотного поведения и действия детей в пожароопасных ситуациях;
- расширение кругозора учащихся.

# Задачи:

## *Развивающие:*

- развитие у школьников творческого мышления, воображения, пытливости, любознательности;
- профессиональная ориентация учащихся (привитие интересов к профессии пожарного, подготовка к вступлению в ДЮП и члены ВДПО);

# Задачи:

## *Воспитательные:*

- воспитание ответственного отношения к собственным действиям и поступкам;
- способствование воспитанию саморазвивающейся личности.

# Конкурс 1: Знак пожарной безопасности

Собрать правильно пазл, назвать предмет, рассказать как им пользоваться.





# Конкурс 3: Без отгадки нет загадки

Я мчусь сиреной на пожар  
Везу я воду с пеной.  
Потушим вмиг огонь и жар  
Мы быстры, словно стрелы.





# Конкурс 3: Без отгадки нет загадки

В брезентовой куртке и каске,  
Забыв про кольчужную бронь.  
Решительно и без опаски  
Бросается рыцарь в огонь.



# Конкурс 3: Без отгадки нет загадки

Что за тесный, тесный дом?  
Сто сестричек жмутся в нем.  
И любая из сестричек  
Может вспыхнуть, как костер..



# Конкурс 4: Кроссворд

## *Пожарная безопасность*

ПО ГОРИЗОНТАЛИ:

1. Пламя, широко охватившее что-либо.
2. Средство тушения огня.
3. Предмет, по которому поступает вода во время тушения пожара.
4. Обожженное место на теле.
5. Величина, характеризующая тепловое состояние чего-либо.

# Конкурс 4: Кроссворд

## *Пожарная безопасность*

ПО ГОРИЗОНТАЛИ:

- 6.** Один из путей эвакуации.
- 7.** Частица горящего или раскалённого вещества.
- 8.** Часть лица, защищаемая при пожаре специальным щитком.
- 9.** Группа пожарных.
- 10.** Учебные уроки, время учения.
- 11.** Горящий и светящийся, раскалённый огонь.

# Конкурс 4: Кроссворд

## *Пожарная безопасность*

ПО ВЕРТИКАЛИ:

1. Прибор для защиты органов дыхания при пожаре.
2. Горячий, сильно нагретый воздух.
3. Мероприятие по спасению людей с места пожара.
4. Поднимающиеся вверх серые клубы – летучие продукты горения.

# Конкурс 4: Кроссворд

## *Пожарная безопасность*

ПО ВЕРТИКАЛИ:

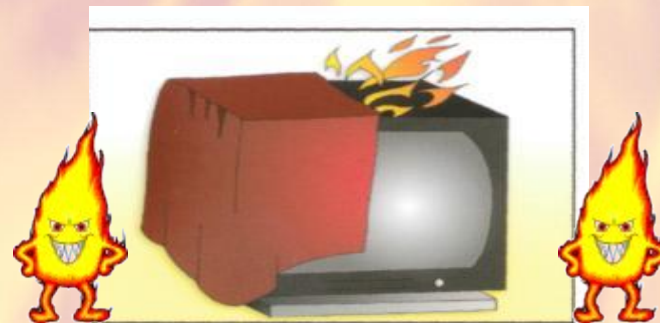
- 5.** Система сигналов о пожаре.
- 6.** Отряд, воинское подразделение.
- 7.** Животное, помогающее находить и спасать людей во время бедствий.
- 8.** Вещество, способное взрываться при пожаре.
- 9.** Инструмент пожарного.

# Конкурс 5: Вопрос - ответ

1. Ты один дома, смотришь любимую передачу, и вдруг у тебя задымился телевизор. Что нужно сделать?



- а) Залить телевизор водой.
- б) позвать кого-нибудь на помощь.
- в) попытаться потушить, а если не получится, вызвать пожарных.
- г) отключить ток, накинуть па телевизор плотную ткань, позвонить по телефону 01.



# Конкурс 5: Вопрос - ответ


2. Ты вечером возвращаешься домой и чувствуешь сильный запах газа. Что ты сделаешь?

а) первым делом зажгу свет и спичкой проверю, откуда идет газ

б) пойду, понюхаю откуда пахнет

в) позвоню в газовую службу и пойду на улицу ждать, когда они приедут

г) открою окно, постараюсь перекрыть газ и позвоню по телефону 04 и все это буду делать, не включая света.





# Конкурс 5: Вопрос - ответ

3. Почему телефон пожарной службы – 01?

- a) 01 – простой, его всякий запомнит,
- b) 01 – номер короткий, на пожаре дорога каждая минута,
- c) 01 – номер удобный, его в темноте легко набрать на диске телефона.



# Конкурс 6: Макет пожарной машины

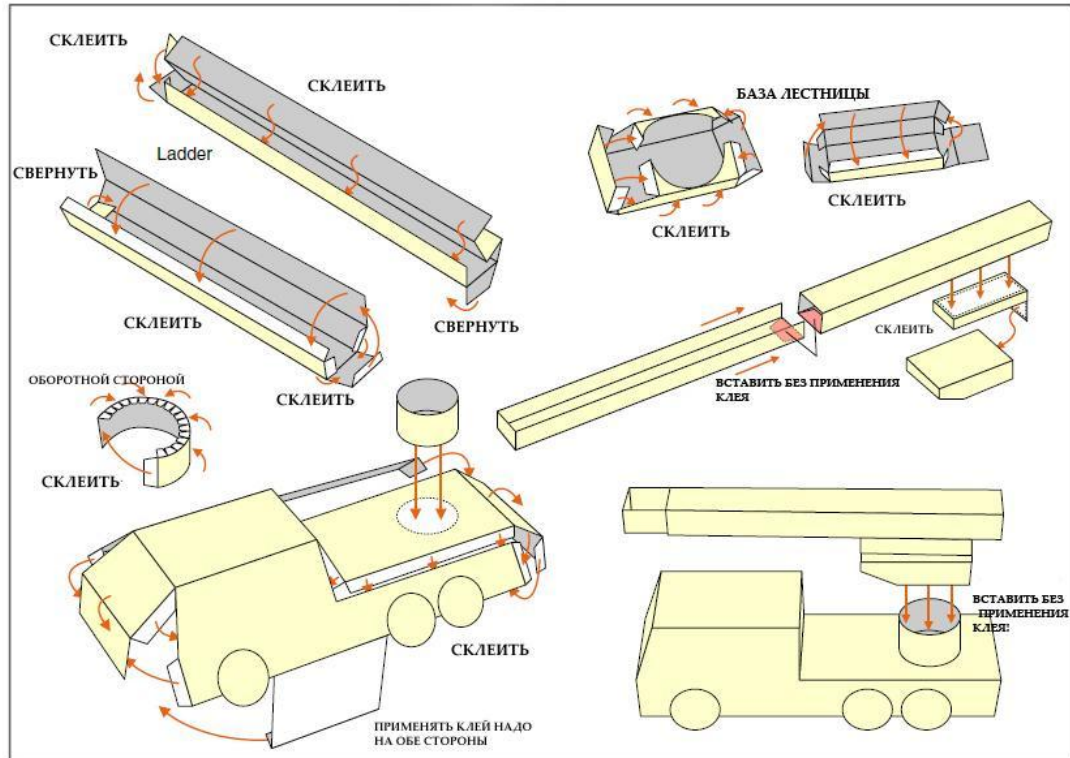
Командам раздаются готовые детали пожарной машины на листах А-4. Задача игроков – за ограниченное время вырезать и изготовить макет машины. Команда, раньше изготовившая машину, становится победителем конкурса.



# Конкурс 6: Макет пожарной машины

## ИНСТРУКЦИЯ ПО СБОРКЕ

## ПОЖАРНАЯ МАШИНА



## ИНСТРУКЦИЯ



- РАЗРЕЗАТЬ В ДОЛЬ ЛИНИИ



- СДЕЛАТЬ СГИБ ВЕРШИНОЙ ВВЕРХ



- СДЕЛАТЬ СГИБ ВЕРШИНОЙ ВНИЗ



- МЕСТО ДЛЯ КЛЕЯ
- СКЛЕИТЬ

### ИНСТРУМЕНТЫ И МАТЕРИАЛЫ

НОЖНИЦЫ, ЛИНЕЙКА И КЛЕЙ (КЛЕЙ ДЛЯ ДЕРЕВА)

### ПОДСКАЗКА

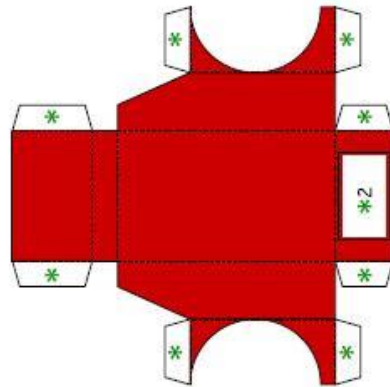
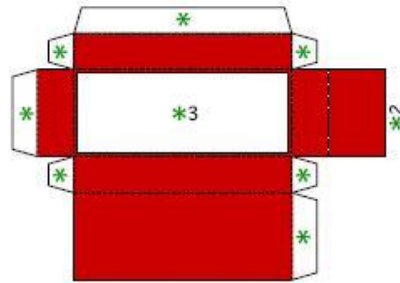
СЛОЖИТЕ ЛИСТ ПОПОЛАМ ТАК ЧТОБЫ НА ЛИНИИ СГИБА НЕ БЫЛО СКЛАДОК

### ОСТОРОЖНО

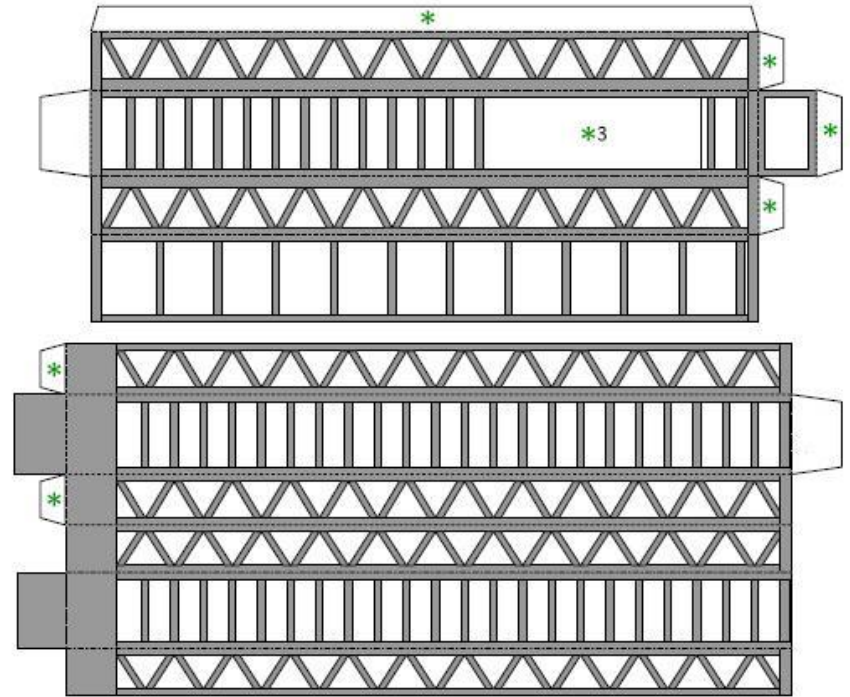
В ЭТОЙ ПОДЕЛКЕ ИСПОЛЬЗУЮТСЯ КЛЕЙ, НОЖНИЦЫ ОНИ МОГУТ БЫТЬ ОПАСНЫ ДЛЯ ДЕТЕЙ МЛАДШЕГО ВОЗРАСТА ХРАНИТЕ ИХ В НЕДОСТУПНОЙ ДЛЯ ДЕТЕЙ МЕСТЕ!

# Конкурс 6: Макет пожарной машины

ДЕТАЛИ СТР 2

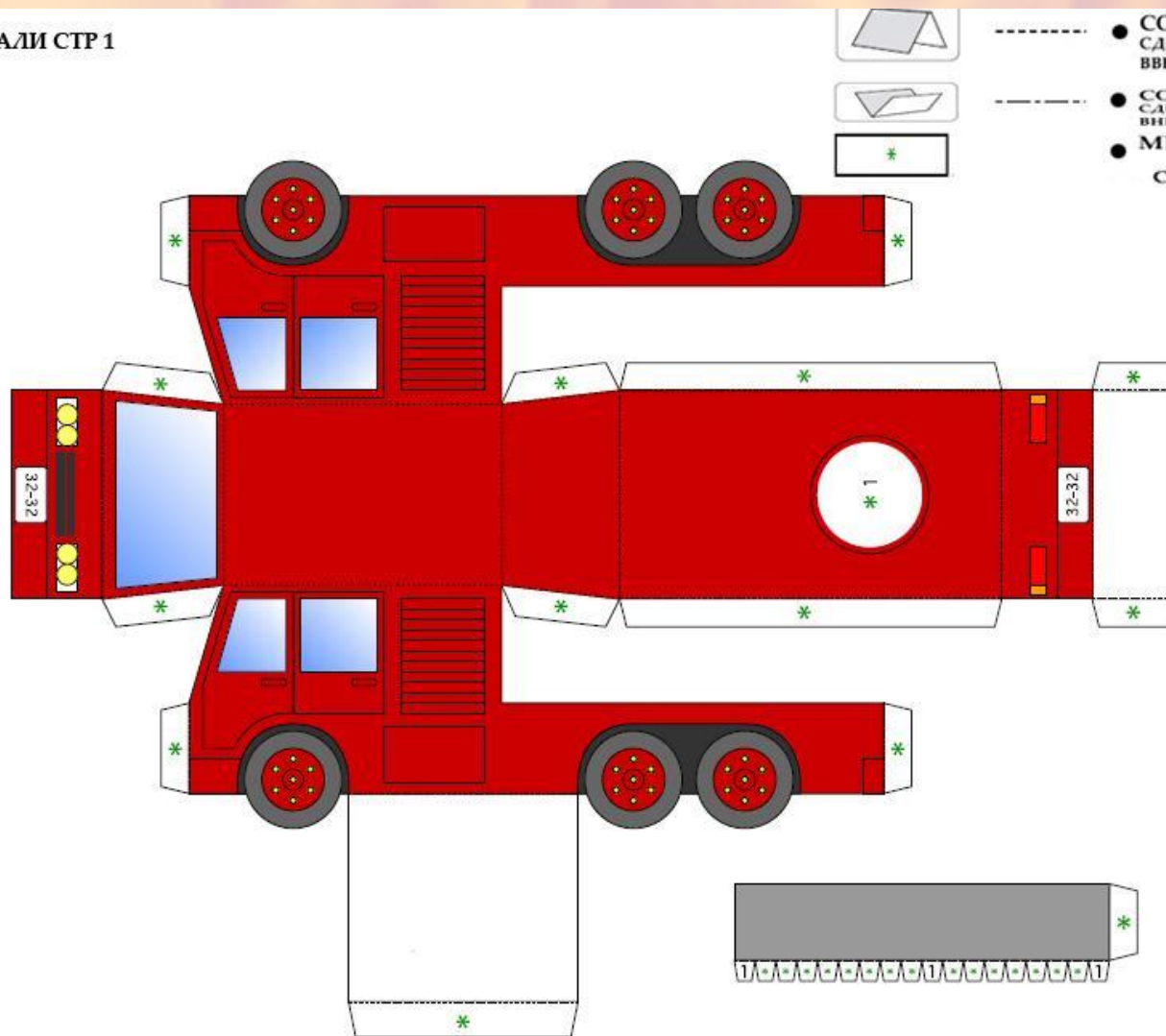


- СОГНУТЬ ГОРКОЙ  
СДЕЛАТЬ СГИБ ВЕРШИНОЙ  
ВВЕРХ
- СОГНУТЬ ДОЛИНОЙ  
СДЕЛАТЬ СГИБ ВЕРШИНОЙ  
ВНИЗ
- МЕСТО ДЛЯ КЛЕЯ  
СКЛЕИТЬ




# Конкурс 6: Макет пожарной машины

ДЕТАЛИ СТР 1



Желаем вам во всем удачи И просим каждого из вас



О самом главном - об одном:  
"Быть осторожнее с огнём!"

# Используемые ресурсы:

1. <http://wemaketoys.ucoz.ru/>  
«Поделки и игрушки своими руками»
2. <http://israday.com/>  
«Пожарная машина из бумаги»
3. <http://gpn.shatura.ru/>  
«Стихи и загадки по пожарной безопасности для детей»
4. <http://www.forchel.ru/>  
«Загадки о пожарной безопасности»
5. <http://plotnikova.ucoz.ru/>  
«Загадки»
6. <http://www.druzhina-penza.ru>  
«Загадки»
7. <http://kraspioner.ucoz.ru>  
«Досуговое мероприятие по пожарной безопасности для детей старшего дошкольного возраста»
8. <http://www.spas-extreme.ru>  
«Занятий по пожарной безопасности для детей дошкольного возраста»
9. <http://web4diz.ru/>  
«Правила пожарной безопасности для детей»
10. <http://umm4.com>  
«Стихи: Пожарная безопасность для детей»
11. <http://pedsovet.su>  
Сценарий + презентация агитбригады "Спасатели" по пожарной безопасности для учащихся 1-4 классов»