

# ЭТАПЫ, ТЕНДЕНЦИИ РАЗВИТИЯ И ПОКАЗАТЕЛИ МИРОВОЙ ЭКОНОМИКИ

# ПЛАН:


---

1. Основные этапы развития мировой экономики
2. Субъекты мирохозяйственных связей
3. Основные показатели развития мировой экономики
4. Факторы и тенденции развития мировой экономики

# 1. ОСНОВНЫЕ ЭТАПЫ РАЗВИТИЯ МИРОВОЙ ЭКОНОМИКИ

## Этапы формирования мирового хозяйства:

- ▶ мировая торговля XVI-XVII вв.
- ▶ мировой рынок XVII-XVIII вв.
- ▶ развитие транспорта XIX в.
- ▶ появление крупной машинной индустрии XVIII-XIX вв.



## Стадии развития мирового хозяйства.

В процессе экономического развития отраслевая структура проходит три стадии:

Аграрная	Индустриализация	Постиндустриальная
Преобладание сельскохозяйственного производства	Преобладание промышленности	Возрастание непроизводственной сферы
Характерна для промышленных переворотов конца XVIII-XIX в.	Характерна для второй половины XIX в. - конца XX в.	Характерна для современного периода НТР
В настоящее время преобладает в наименее развитых странах.	В настоящее время преобладает в развивающихся странах.	В настоящее время преобладает в развитых странах.

№ этапа	Продолжительность	Характеристика
I	XV-XVII вв.н.э.	Зарождение мирового капиталистического рынка: <ul style="list-style-type: none"> <li>- великие географические открытия,</li> <li>- появление колоний,</li> <li>- революция цен,</li> <li>- мануфактурный период</li> </ul>
II	XVIII-XIX вв.н.э.	Формирование мирового капиталистического рынка, зарождение и развитие международного разделения труда: <ul style="list-style-type: none"> <li>- промышленный переворот,</li> <li>- буржуазные революции,</li> <li>- переход от мануфактурной к фабричной системе</li> </ul>
III	Конец XIX – первая половина XX в.н.э.	Формирование системы международного разделения труда и на этой основе всемирного хозяйства: <ul style="list-style-type: none"> <li>- электротехническая революция,</li> <li>- двигатели внутреннего сгорания,</li> <li>- экономический раздел мира,</li> <li>- переход к монополистическому капитализму</li> </ul>
IV	С 50-х гг. XX в. до настоящего времени	Функционирование системы международного разделения труда, усиление взаимозависимости экономик всех стран: <ul style="list-style-type: none"> <li>- научно-техническая революция,</li> <li>- процессы интернационализации и интеграции</li> </ul>

Таблица 1.  
Основные этапы развития мировой экономики

## Этапы становления и развития мировой экономики

### XV-XVI вв

Великие географические открытия. Формирование мировой колониальной системы. «Революция цен». Зарождение мирового капиталистического рынка. Мануфактура

### XVII - первая половина XIX в

Формирование мирового капиталистического рынка. Развитие международного разделения труда (промышленный переворот, буржуазные революции, переход от мануфактурной к фабричной системе производства). Развитие мировой торговли как формы МЭО

### Середина XIX - XX вв.

Промышленная революция. Становление массового производства. Усиление взаимозависимости экономик всех стран на основе международного разделения труда. Становление и развитие форм МЭО (международная миграция факторов производства, мировая валютно-финансовая система). Развитие НТР, интернационализации хозяйственной жизни, экономической интеграции, транснационализации мирового хозяйства.

Кризисные явления в МЭ:

- 1910-30-е гг. - Первая мировая война, социалистическая революция, мировой экономический кризис («Великая депрессия»), тенденции к автаркии
- 1930-40-е гг. - Вторая мировая война, создание мировой социалистической системы хозяйства (новая ломка структуры МХ), сворачивание мирохозяйственных связей в сочетании с их частичным восстановлением
- 1950-60-е гг. - распад мировой колониальной системы
- 1990-е гг. - распад мировой социалистической системы и СССР, усиление экономического взаимодействия и взаимозависимости стран

### 1990-е годы

Новый (современный) этап мирового развития  
Связан с глобализацией мировой экономики и переходом ключевых позиций в ее развитии к ТНК и ТНБ.  
Глобализация рынков

Исторический аспект	Логический аспект
1. Первобытная эпоха	Появление человеческих поселений в различных уголках земного шара. Перемещение племен в поисках наиболее благоприятных условий обитания. Случайный характер контактов между племенами
2. Древний мир и эпоха средневековья (до Великих географических открытий)	Относительно обособленное развитие отдельных цивилизаций, расположенных в отдельных регионах. Становление международных экономических отношений.
3. 16-19 вв.	Становление мирового хозяйства после великих географических открытий Колониальная глобализация.
XX вв.	Раскол мира на две противоположные хозяйственные системы. Дальнейшее развитие системы международных экономических отношений. Создание непосредственных предпосылок для перехода к глобализации.

# МИРОВАЯ ЭКОНОМИКА ХАРАКТЕРИЗУЕТСЯ СЛЕДУЮЩИМИ ЧЕРТАМИ:

- создание региональных интеграционных объединений;
- ускорение процесса глобализации;
- переход наиболее развитых национальных экономик к постиндустриальному (информационному) обществу;
- наличие институтов, оказывающих воздействие на международные экономические отношения (Всемирный банк, МВФ и т. д.).

## 2. СУБЪЕКТЫ МИРОХОЗЯЙСТВЕННЫХ СВЯЗЕЙ

---



---

***Субъекты мирового хозяйства*** – хозяйствующие единицы, обладающие необходимыми ресурсами и способные организовать хозяйственную деятельность на мировом рынке в соответствии с международным правом.



# ВЫДЕЛЯЮТ СЛЕДУЮЩИЕ СУБЪЕКТЫ:

---

- ▣ *национальные государства* – форма экономической и политической организации общества, тесно связанная с национальной экономикой;
- ▣ *региональные интеграционные группировки* – объединения национальных экономик (таможенные, экономические и валютные союзы и т. д.);
- ▣ *международные предприятия* – предприятия, действующие в двух и более странах, через сеть филиалов (транснациональные компании (ТНК), многонациональные компании (МНК), транснациональные банки (ТНБ), финансово-промышленные группы (ФПГ));
- ▣ *международные организации* (правительственные (МВФ, ВТО и др.) и неправительственные («Гринпис»)).

---

*Транснациональная корпорация (ТНК)* - это компания, на зарубежную деятельность которой приходится около 25-30% ее общего объема и имеющая филиалы в двух и более странах.





В начале 70-х годов XX века насчитывалось *7 тыс. ТНК*, в середине 90-х – *около 40 тыс. ТНК*, а в настоящее время по данным ООН существуют *более 83 тыс. ТНК*.

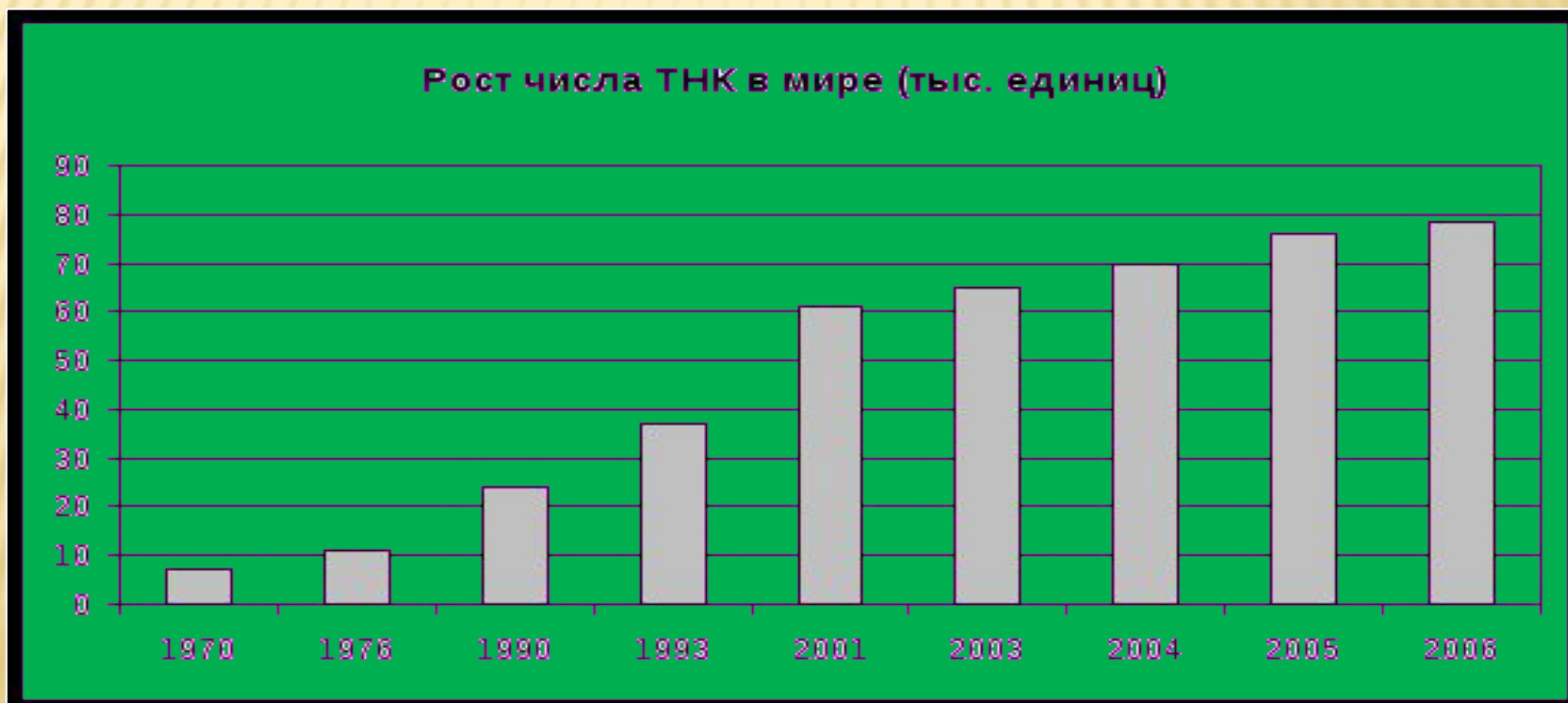
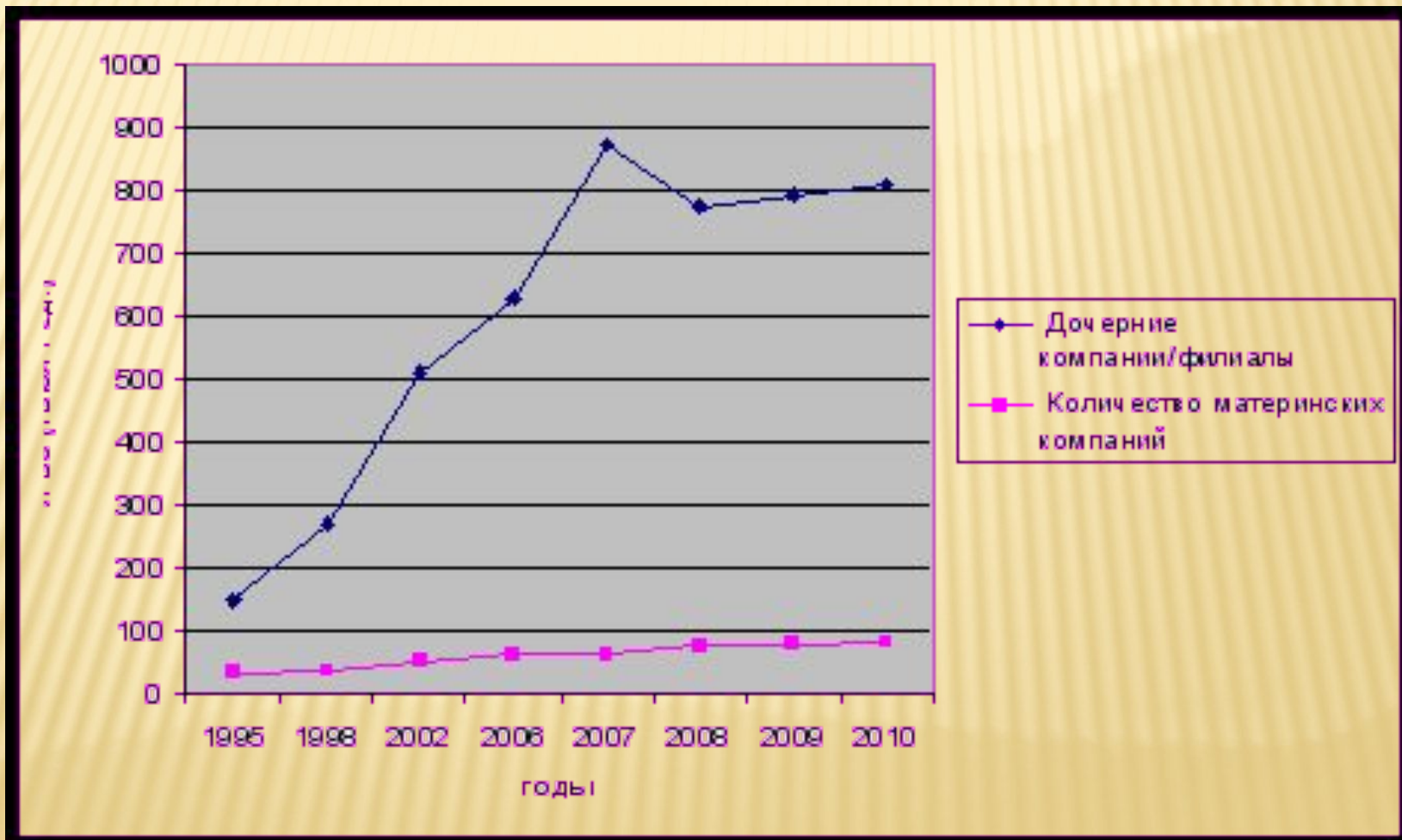


Рис. 7. Динамика роста ТНК и их дочерних компаний.



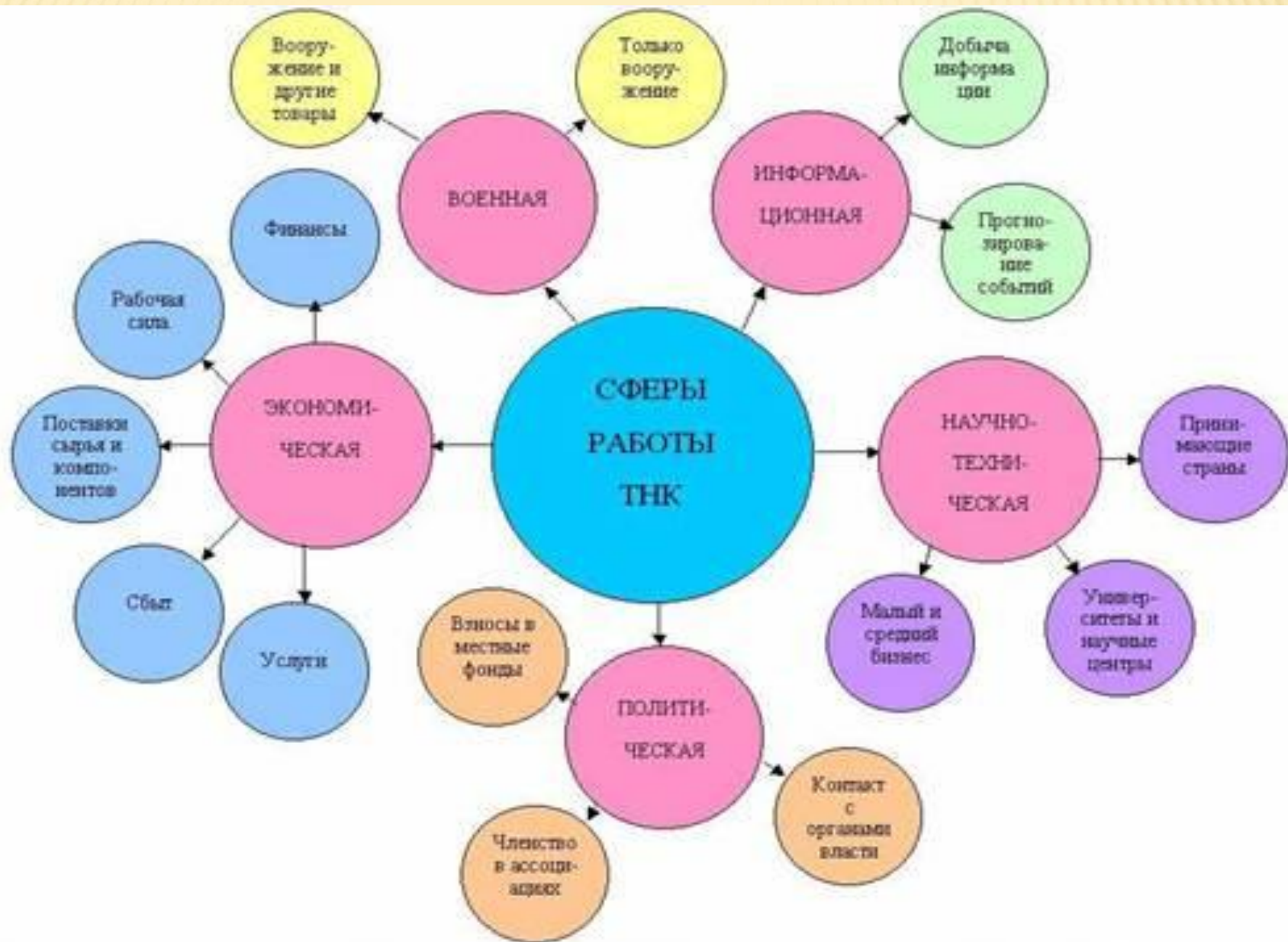
---

В целом ТНК обеспечивают *около 50% мирового промышленного производства.*

На ТНК приходится *более 70% мировой торговли,* причем *40%* этой торговли происходит внутри ТНК не по рыночным, а по трансфертным ценам.

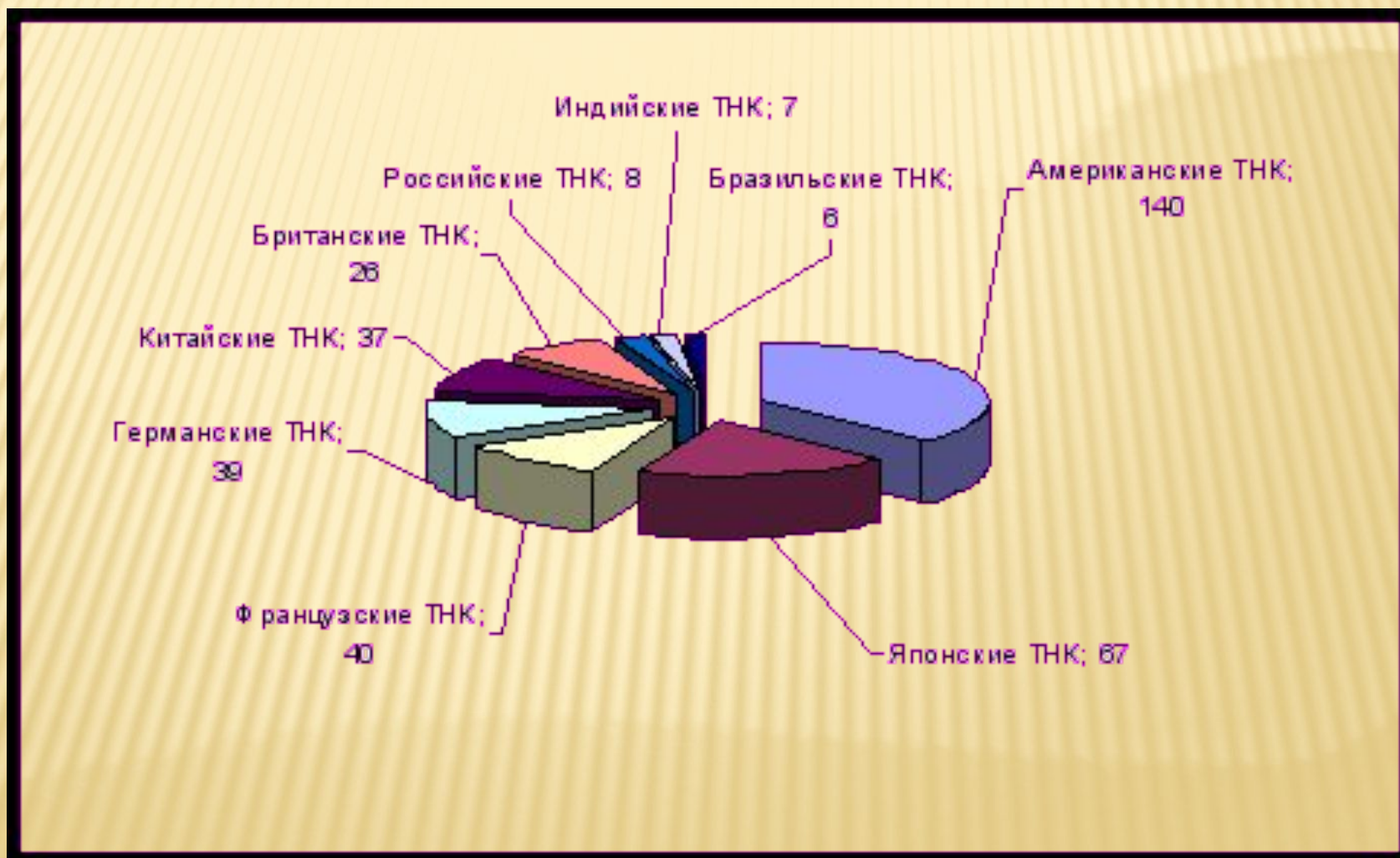
На предприятиях ТНК работает *примерно 10%* занятых в несельскохозяйственном производстве.







# РИС. 8. НАЦИОНАЛЬНЫЙ СОСТАВ 500 КРУПНЕЙШИХ ТНК.



## Международные организации (МО)



# 3. ОСНОВНЫЕ ПОКАЗАТЕЛИ РАЗВИТИЯ МИРОВОЙ ЭКОНОМИКИ



---

Для сравнительного анализа экономического развития отдельных национальных хозяйств и сложных мирохозяйственных связей необходима система надежных показателей.

В мировой практике используется Система национальных счетов (СНС). Это – система взаимосвязанных показателей развития экономики на макроуровне.

В современном мире СНС представляет собой универсальный экономико-статистический язык, на котором общаются между собой экономисты всех школ и направлений, государственные деятели и политики, статистики и социологи, финансисты и др.

---

Важное место СНС занимает в деятельности международных экономических организаций – ООН, Международного валютного фонда (МВФ), Международного банка реконструкции и развития (МБРР) и др., которые не только используют данные СНС в своих аналитических отчетах и прогнозах, но и вносят в ее развитие большой вклад, распространяя сравнимые в международном плане данные о важнейших показателях мировой экономики.

---

В каждой отдельно взятой стране **валовой внутренний продукт** подсчитывается на основе системы национальных счетов, которая построена на концепции производительного характера всех видов деятельности.

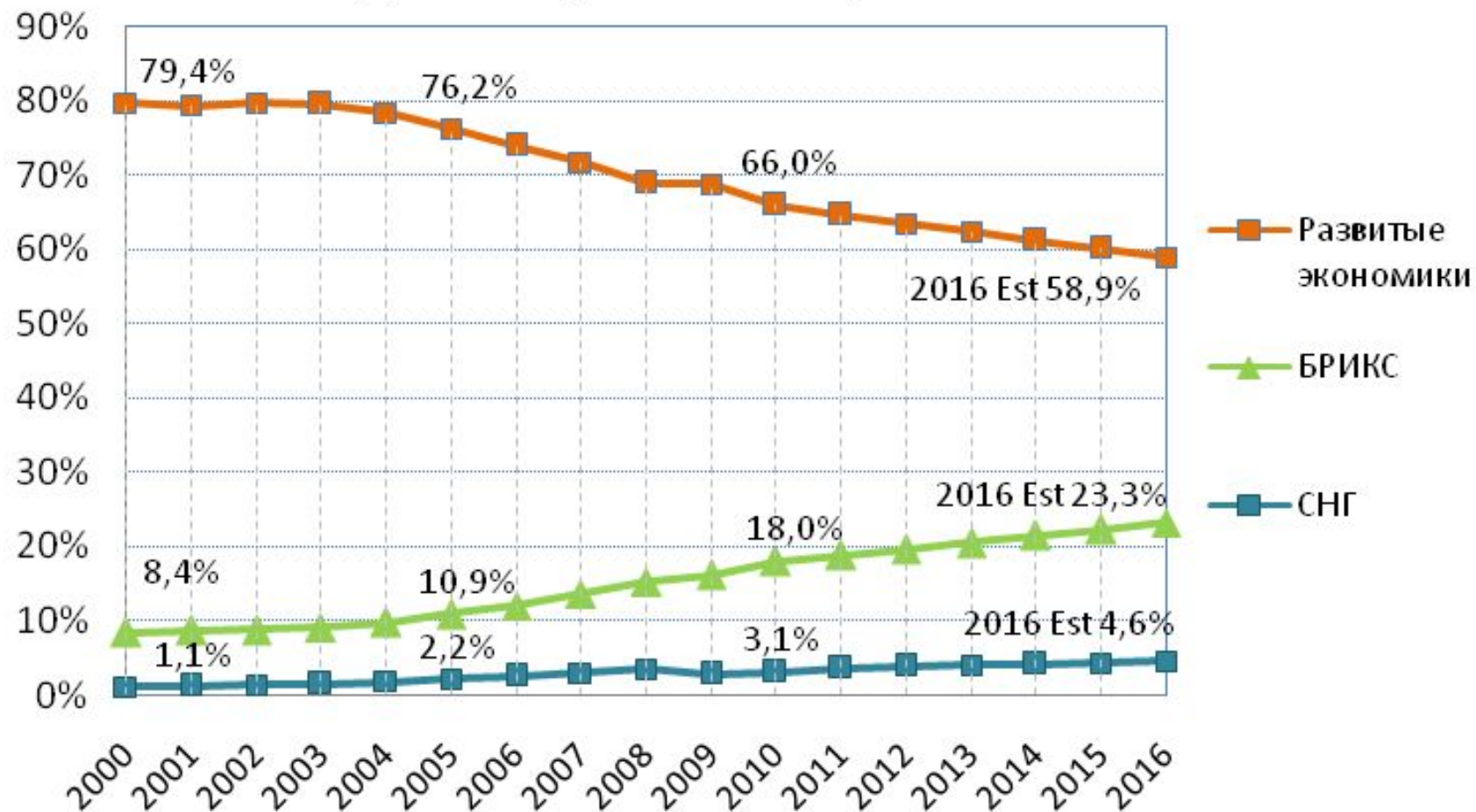
Она представляет собой совокупность международно-признанных правил учета экономической деятельности и отражает основные макроэкономические связи внутреннего и внешнего секторов национальных хозяйств.

---

Совокупный ВВП стран мира составляет  
ВМП – валовой мировой продукт, а ВМП на  
душу населения дает средний уровень  
экономического развития мирового  
хозяйства в целом.

Эти показатели позволяют оценить общие  
затраты факторов и их структуру, а  
следовательно, эффективность мировой  
экономики и место в ней отдельных стран и  
регионов.

## Доля ВВП регионов в мировом ВВП





---

Один из альтернативных вариантов подсчета ВМП основывается на использовании **коэффициентов сравнения покупательной способности валют**, определяемых отношением цен набора (корзины) одинаковых товаров каждой страны.

**Паритет покупательной способности** — это количество одной валюты, выраженное в единицах другой валюты, необходимое для приобретения одинакового товара или услуги на рынках обеих стран.

---

Подсчет на основе паритета покупательной способности приводит к занижению показателей ведущих промышленно развитых стран на 20-40%.

Так, на промышленно развитые страны Запада приходится 55% ВМП (по текущим валютным курсам – почти 75%), а вклад развивающихся стран повышается до 43% (по текущим валютным курсам свыше 19%).

По этому методу подсчета существенно меняется оценка экономических показателей отдельных стран. На первом месте остаются США – 21% ВМП (25,3% по текущему валютному курсу), КНР – 12% (4,4%), Япония – 8,4% (15,7%), ФРГ – 5,0% (5,6%), Индия – 4,1% (1,5%). За ними следует Франция, Италия, Британия, Канада, Бразилия.

# ИНДЕКС РАЗВИТИЯ ЧЕЛОВЕЧЕСКОГО ПОТЕНЦИАЛА

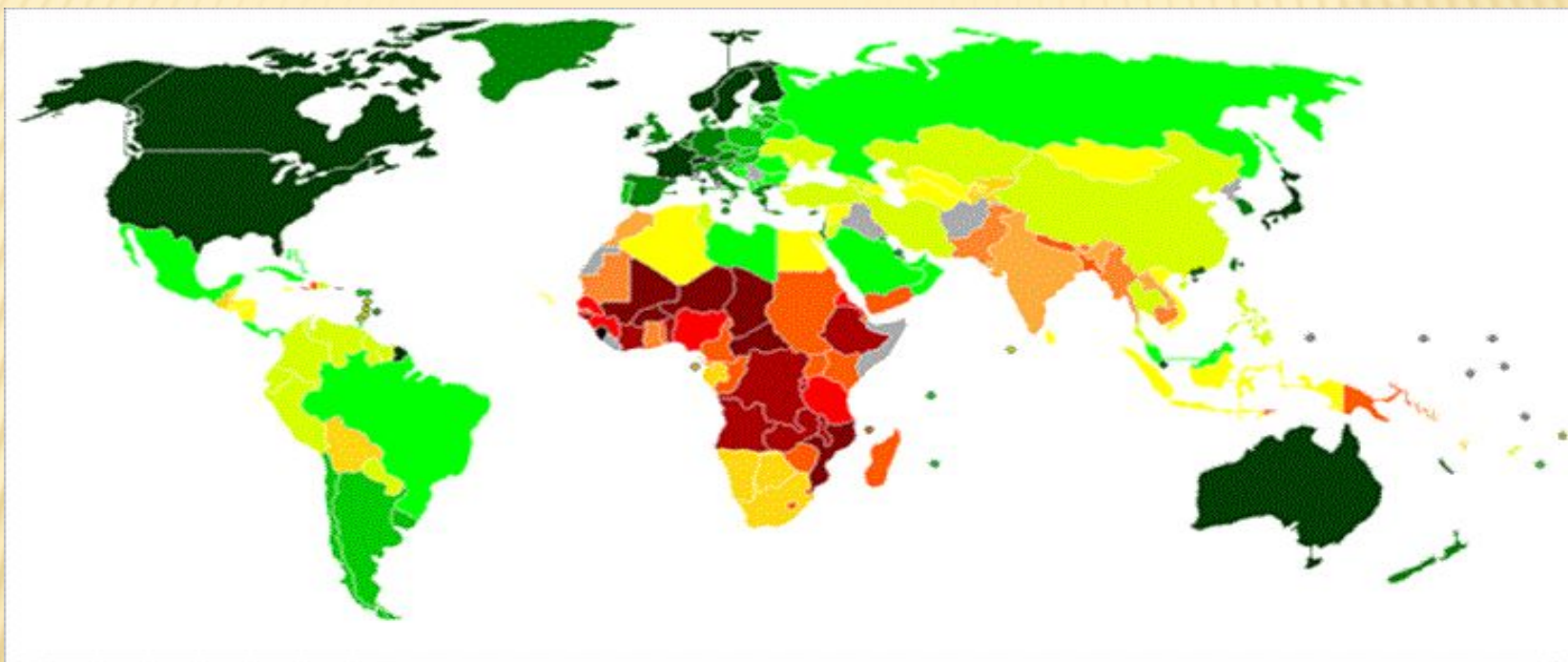
MAX = 1  
MIN = 0.2

Физическое состояние людей, которое характеризуется средней ожидаемой продолжительностью жизни при рождении


Уровень грамотности взрослого населения страны и доля учащихся

Уровень жизни, оцененный через ВВП на душу населения.

# ТАБЛИЦА РАСПРЕДЕЛЕНИЕ СТРАН ПО ИРЧП



## ВЫСОКИЙ



## средний



## НИЗКИЙ



# ПОКАЗАТЕЛИ АКТИВНОСТИ СТРАНЫ И РЕГИОНОВ В МИРОХОЗЯЙСТВЕННЫХ СВЯЗЯХ:

---

- экспортная квота – отношение объема экспорта страны или региона к их ВВП;
- объем зарубежных инвестиций;
- соотношение зарубежных инвестиций страны или региона с иностранными инвестициями в них;
- объем внешнего долга и его соотношение с ВВП.

# 4. ФАКТОРЫ И ТЕНДЕНЦИИ РАЗВИТИЯ МИРОВОГО ХОЗЯЙСТВА



## Определяющие факторы развития современной мировой экономики

### Научно-технический прогресс:

непрерывный процесс открытия и применения новых знаний в хозяйственной деятельности, позволяющий при наименьших затратах соединить имеющиеся ресурсы для выпуска высококачественных конечных продуктов

### Интернационализация:

хозяйственной жизни — процесс развития устойчивых экономических взаимосвязей между странами и выход воспроизводства за национальные границы

### Транснационализация:

процесс расширения и укрепления деятельности ТНК, которые национальны по формированию капитала и интернациональны по его функционированию и контролю

### Глобализация мировой экономики :

процесс усиления взаимозависимости субъектов хозяйствования (субъектов мировой экономики) до такой степени, когда действия одного из них затрагивают интересы всех (многих) других (принимают глобальный характер)

### Факторы развития мировой экономики

### Глобальные проблемы человечества :

(экономические аспекты)

- это проблемы, касающиеся всех стран мира и требующие своего разрешения, что возможно только в результате совместных усилий мирового сообщества (войны, экология, обеспеченность продовольствием, освоение космоса и Мирового океана, здравоохранение, демография и др.)

### Экономическая интеграция :

- комплекс форм сотрудничества стран в различных сферах деятельности, которое характеризуется глубоким проникновением экономики одной страны в экономику страны-партнера и приводит к долгосрочной технической, технологической и экономической взаимозависимости стран

## Научно-технический прогресс как фактор формирования мировой экономики

НТП—непрерывный процесс открытия новых знаний и применение их в хозяйственной деятельности, что позволяет при наименьших затратах соединить ограниченные ресурсы с целью получения качественной продукции



1. Объединяет все страны мира, их усилия и ресурсы
2. Способствует росту производства в странах и, следовательно, росту уровня экономического и социального развития МЭ в целом
3. Требуется активного участия всех стран
4. Приводит к структурным сдвигам, как в экономике отдельных стран, так и в МЭ в целом
5. Активизирует работающих (так как повышается интеллектуальная насыщенность трудящихся), способствует предоставлению свободы выбора



# Интернационализация как фактор формирования мирового хозяйства

## Интернационализация:

хозяйственной жизни - процесс развития устойчивых экономических взаимосвязей между странами и выход воспроизводства за национальные границы

Носит объективный и необратимый характер

Интернационализация определяется следующими основными характеристиками

Существенным ускорением под влиянием научно-технической революции

Интернациональным характером не только производства и обмена, но и науки, финансов, подготовки кадров и т.д

Формированием интернациональных издержек производства, поскольку признание на мировом рынке находят общественно необходимые интернациональные затраты труда

Созданием мировой инфраструктуры (особенно характерно для последних десятилетий)

## Глобализация мировой экономики :

процесс усиления взаимозависимости субъектов хозяйствования (субъектов мировой экономики) до такой степени, когда действия одного из них затрагивают интересы всех (многих) других (принимают глобальный характер)

## Тенденции мировой экономики

```
graph TD; A[Тенденции мировой экономики] --> B[Международное сотрудничество на основе материальной заинтересованности]; A --> C[Рост мирового рыночного производства]; A --> D[Развитие совокупности мирохозяйственных связей]; A --> E[Интернационализация производства];
```

Международное  
сотрудничество  
на основе  
материальной за-  
интересованности

Рост мирового  
рыночного  
производства

Развитие  
совокупности  
мирохозяйствен-  
ных связей

Интернациона-  
лизация  
производства

Основные компоненты легального мирового хозяйства	Основные компоненты нелегального мирового хозяйства
<b>Международное движение товаров для окончательного потребления</b>	
Легальная торговля легальными товарами	Контрабанда – нелегальная торговля нелегальными (наркотики, оружие) и легальными (сигареты, автомашины) товарами
<b>Международное движение факторов производства</b>	
Легальная миграция рабочей силы	Нелегальная миграция, торговля людьми
Легальное движение сырьевых ресурсов (полезные ископаемые, древесина и др.)	Контрабанда сырьевых ресурсов (нефть, алмазы, останки редких животных и др.)
Легальное движение капиталов	Международное отмывание денег
Легальное движение информационных ресурсов («ноу-хау», патенты)	Экономический шпионаж, торговое «пиратство»
<b>Международные экономические институты</b>	
Легальные международные финансовые системы (международные банки, валютная система)	Нелегальные международные финансовые системы

Таблица 2.  
Двойная структура современного мирового хозяйства

# Наркобизнес.

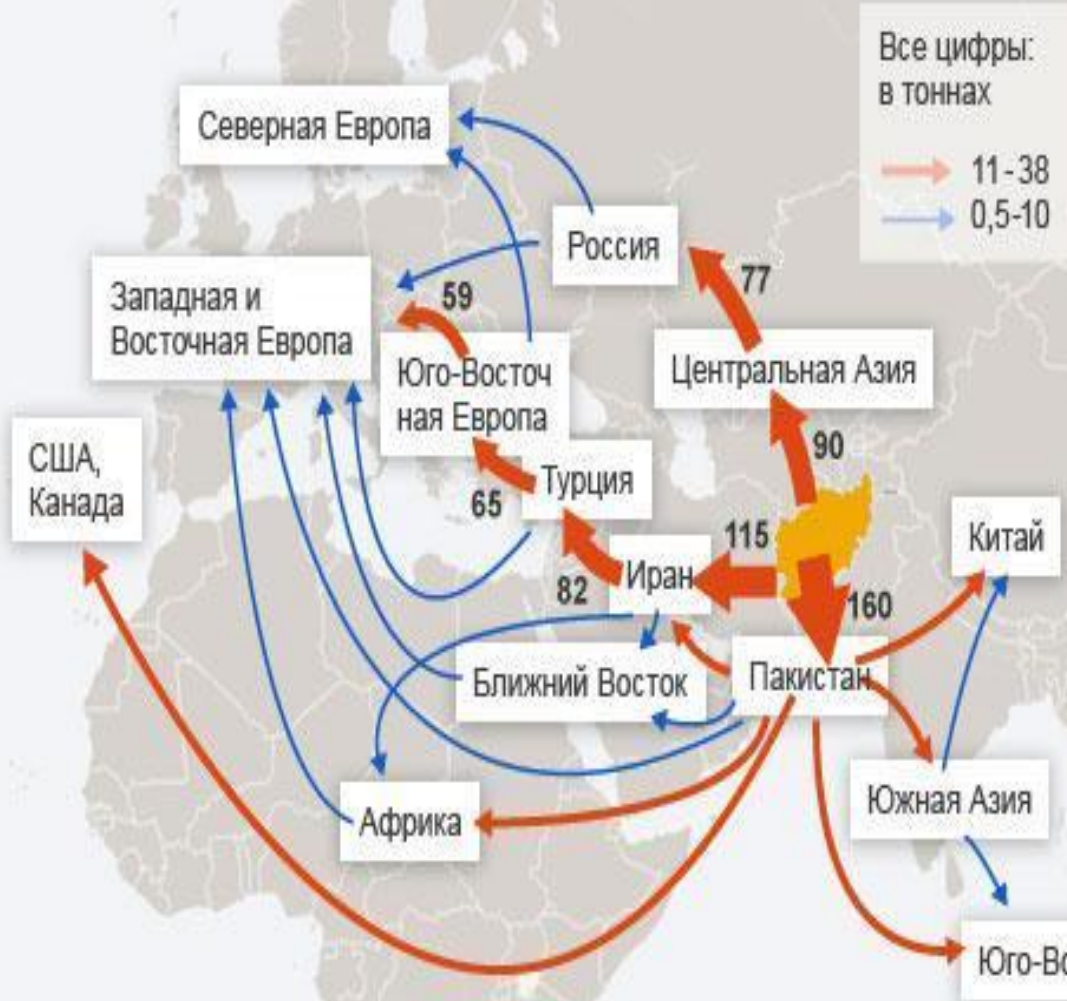
Международный рынок запрещенных наркотиков стал одним из крупнейших на планете.

Эксперты ООН оценивают оборот наркорынка примерно в *400 млрд. долл.*, что составляет не менее *8% мировой торговли.*

Главными участниками международного наркобизнеса являются транснациональные мафиозные организации.



# Пути афганского героина



90% производимого в мире опиума приходится на Афганистан (из них 48% - на провинцию Гильменд)

Площадь посевов в 2011: 131,000 Га - За рубеж продано опиатов на 2,4 млрд. USD (15% ВВП)  
Доходы крестьян: 850 млн. USD (данные ООН за 2011 год)

Объем продажи потребителям: 68 млрд. USD  
доходы афганских торговцев опиатами: 2,2 млрд. USD  
доходы "Талибана": 140-170 млн. USD (Данные ООН за 2009 год)

## Объёмы изъятых наркотических, психотропных и сильнодействующих веществ

тонн, 2011 г.



По данным ФСКН России, 2012

---

О масштабах наркобизнеса и его роли в экономике отдельных стран свидетельствуют следующие данные.

Боливия, Перу и Колумбия ежегодно получают за счет торговли наркотиками *около 1,9 млрд. долл.* В наркобизнесе участвуют *около 1,8 млн. человек, 300 тыс. га земли* занято под плантациями коки. По некоторым оценкам, кокаинопроизводящие страны получают за счет наркобизнеса *от 20 до 30% валового национального продукта.*

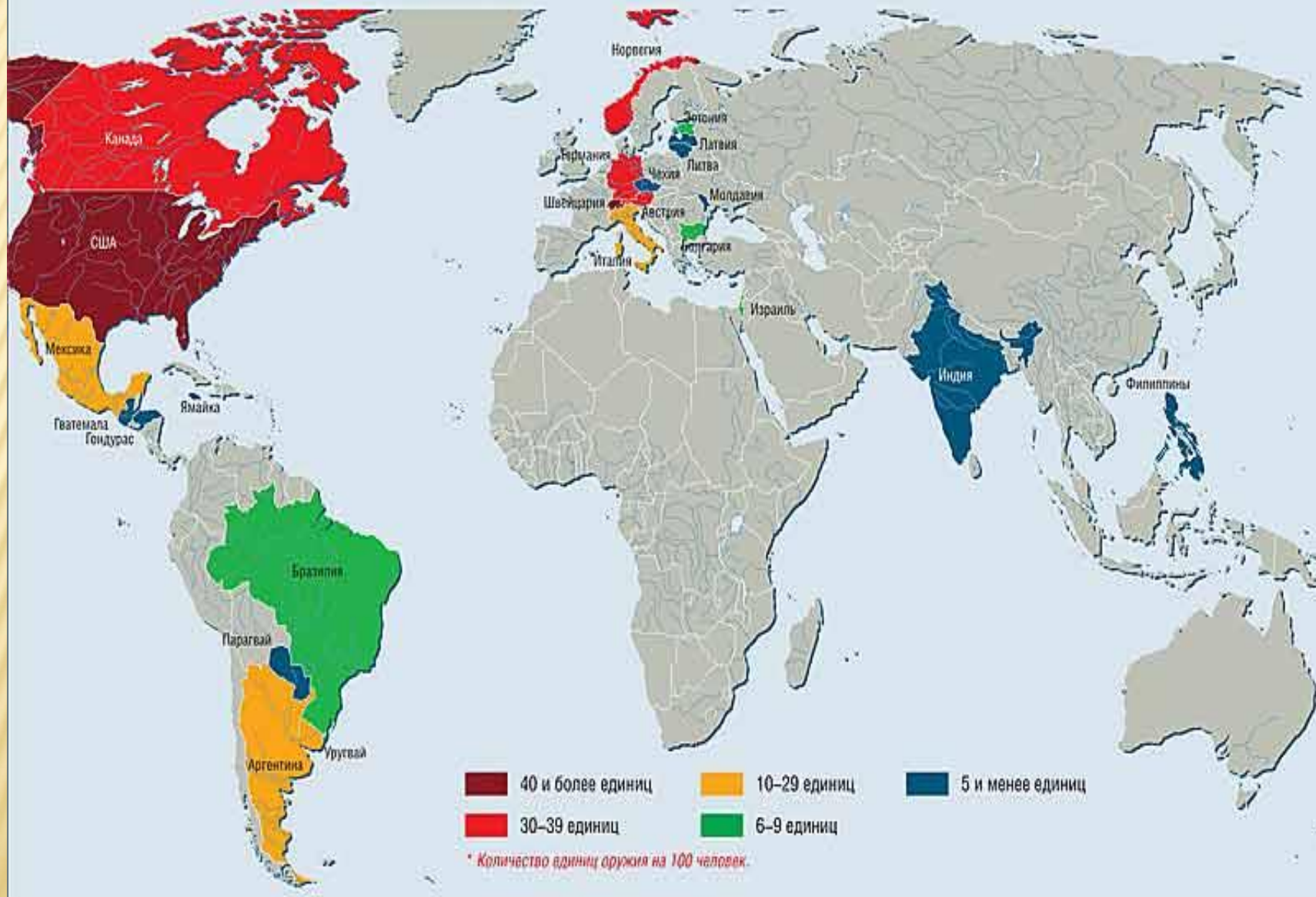
## **Нелегальная торговля оружием.**

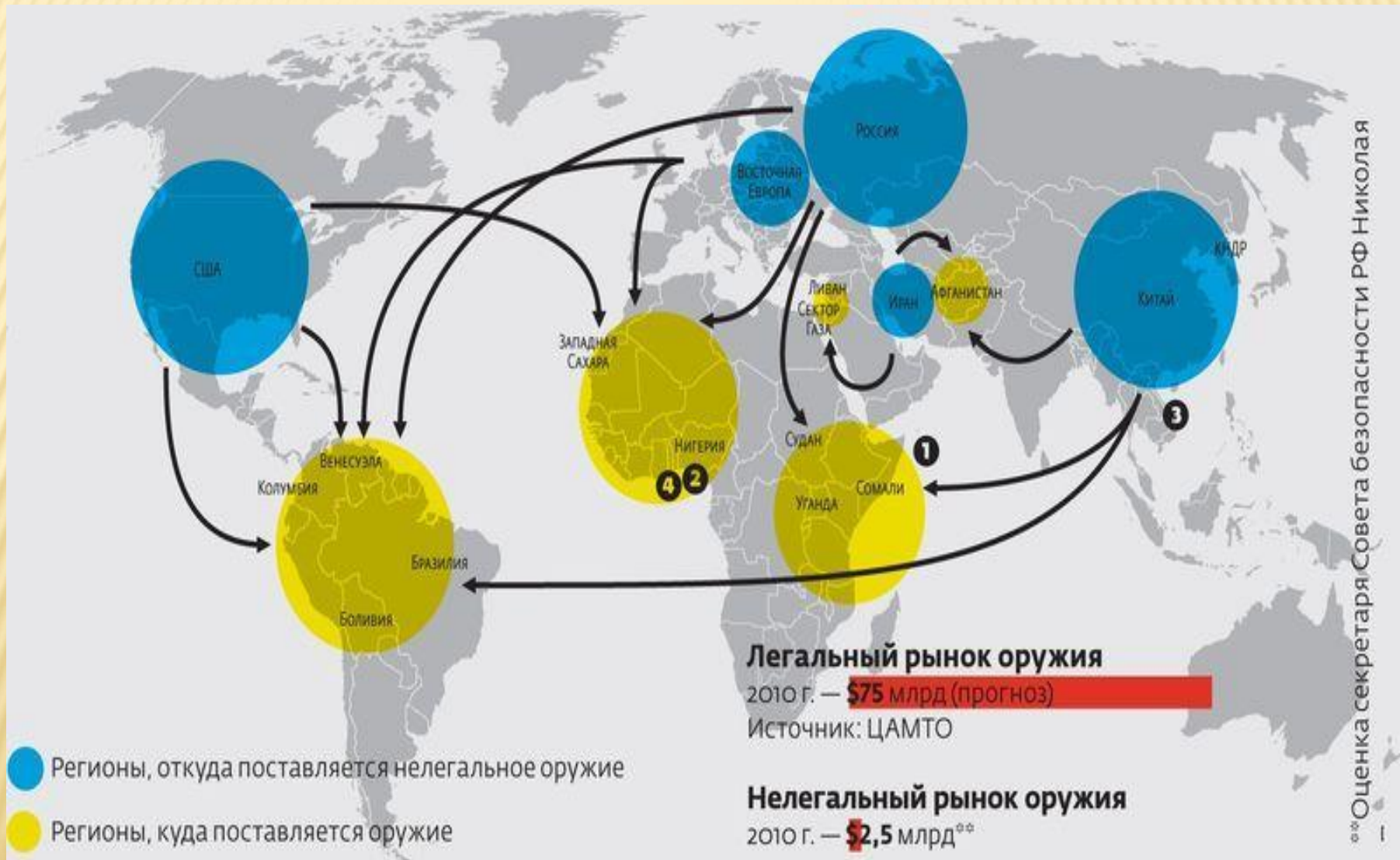
По последним оценкам ООН, в мире на руках у населения находится *почти 500 миллионов* единиц стрелкового и легкого оружия, приобретенного нелегально.

Покупателями нелегального оружия обычно становятся государства и организации «третьего мира», в то время как продавцы находятся в развитых странах.



## Насыщенность оружием стран, в которых разрешено его ношение\*





## Контрабанда легальных сырьевых товаров.

Помимо наркотиков и оружия объектами контрабанды становятся также ценные природные ресурсы развивающихся стран – прежде всего полезные ископаемые (алмазы, золото, нефть). Например, на контрабанду приходится *около 20% мирового рынка алмазов* (из них примерно половина – это алмазы из охваченных междоусобицами стран Западной Африки).



# Подделка товарных марок.

---

По данным Госпотребстандарта, мировой оборот поддельных товаров составляет *500 миллиардов долларов*.

Один из самых подделываемых видов товара – фармацевтические. Ежегодный мировой оборот торговли фальшивыми лекарствами составляет, по самым скромным оценкам, *от 15 до 20 миллиардов долларов США*.

По данным ВОЗ, в мире наиболее часто фальсифицируемой группой лекарственных средств являются *антимикробные препараты*, в том числе антибиотики, противомаларийные, противотуберкулезные средства.

Уровень торгового пиратства высок и в развитых странах, – прежде всего, на рынке высокотехнологических товаров. Так, в странах Северной Америки и Западной Европы доля пиратских компьютерных программ составляет *порядка 25–35%*.

Учитывая важную стратегическую роль торговой марки, крупнейшие компании расходуют значительные средства на защиту этого нематериального, но очень ценного блага. При этом эти расходы рассматриваются как инвестиции.

# РИС. 5. ТОП-10 САМЫХ ДОРОГИХ БРЕНДОВ МИРА В 2012 ГОДУ



# РИС. 6. ТОП-10 САМЫХ ДОРОГИХ БРЕНДОВ МИРА В 2013 ГОДУ

Category	Brand	Brand value 2013 \$M	Brand contribution	Brand value % change 2013 vs 2012	Rank change
1 Technology		185,071	4	1%	0
2 Technology		113,669	3	5%	1
3 Technology		112,536	3	-3%	-1
4 Fast Food		90,256	4	-5%	0
5 Soft Drinks		78,415	5	6%	1
6 Telecoms		75,507	3	10%	2
7 Technology		69,814	3	-9%	-2
8 Tobacco		69,383	3	-6%	-1
9 Credit Card		56,060	4	46%	6
10 Telecoms		55,368	3	18%	0

# Нелегальная миграция.

По оценкам Международной организации труда (МОТ), в мире насчитывается около 94 млн. экономически активных мигрантов. Более 214 млн. человек ежегодно пересекают международные границы, таким образом мигрантом сегодня является один из каждых 33 людей на планете.

По статистике, более 80% мигрантов работают нелегально.





Торговля людьми - страшная реальность современного мира.

Торговля людьми превратилось в глобальную проблему, существующую во всех странах мира, а прибыль от торговли людьми приносит преступным синдикатам *от 7 миллиардов долларов* ежегодно.

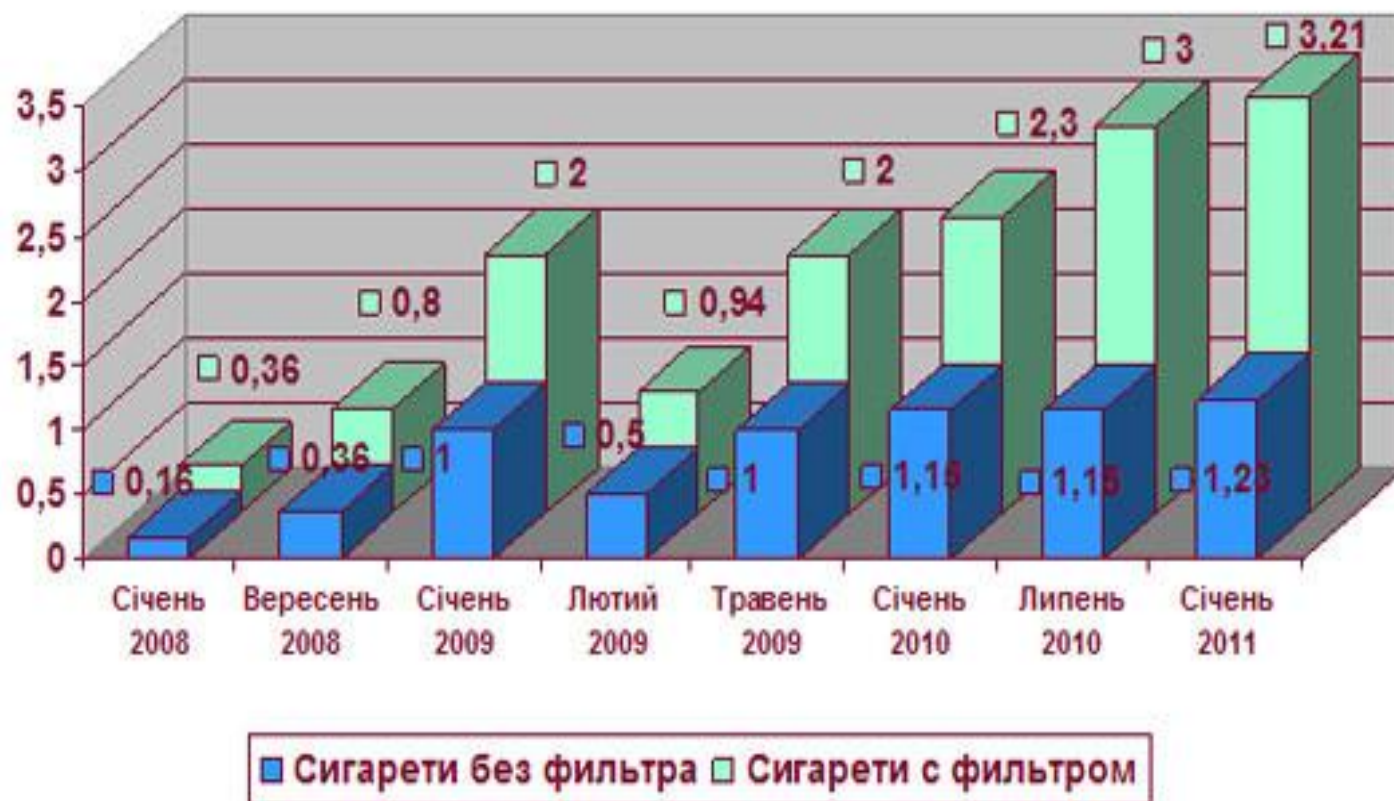
По оценкам экспертов, *от 2-х до 4-х миллионов человек* в мире являются жертвами торговли людьми; в частности, в России ежедневно *около 300 человек* попадают в ситуации рабства и торговли людьми.

# Контрабанда легальных потребительских товаров.

Спрос на контрабандные легальные товары, в основном на табак, алкоголь, предметы роскоши, биопродукция, редкие виды флоры и фауны, особенно велик в странах с высокими пошлинами на импорт и акцизами.



Динамика изменений акцизных сборов на сигаретную продукцию с января 2008 по январь 2011 гг.




Всемирная таможенная организация (WCO) опубликовала статистические данные, согласно которым совокупный мировой объем табачного рынка в 2011 году составлял 5700 млрд. сигарет в год, из которых 600 млрд. сигарет – нелегальные. То есть, каждая десятая выкуренная сигарета является либо контрабандной, либо контрафактной. 58% теневого табачного рынка – контрабанда, 42% - подделки известных брендов.





По оценке Интерпола, в начале XXI мировой оборот контрабанды образцами флоры и фауны вышел на *второе место* после оборота наркотиков, обогнав даже незаконную торговлю оружием.

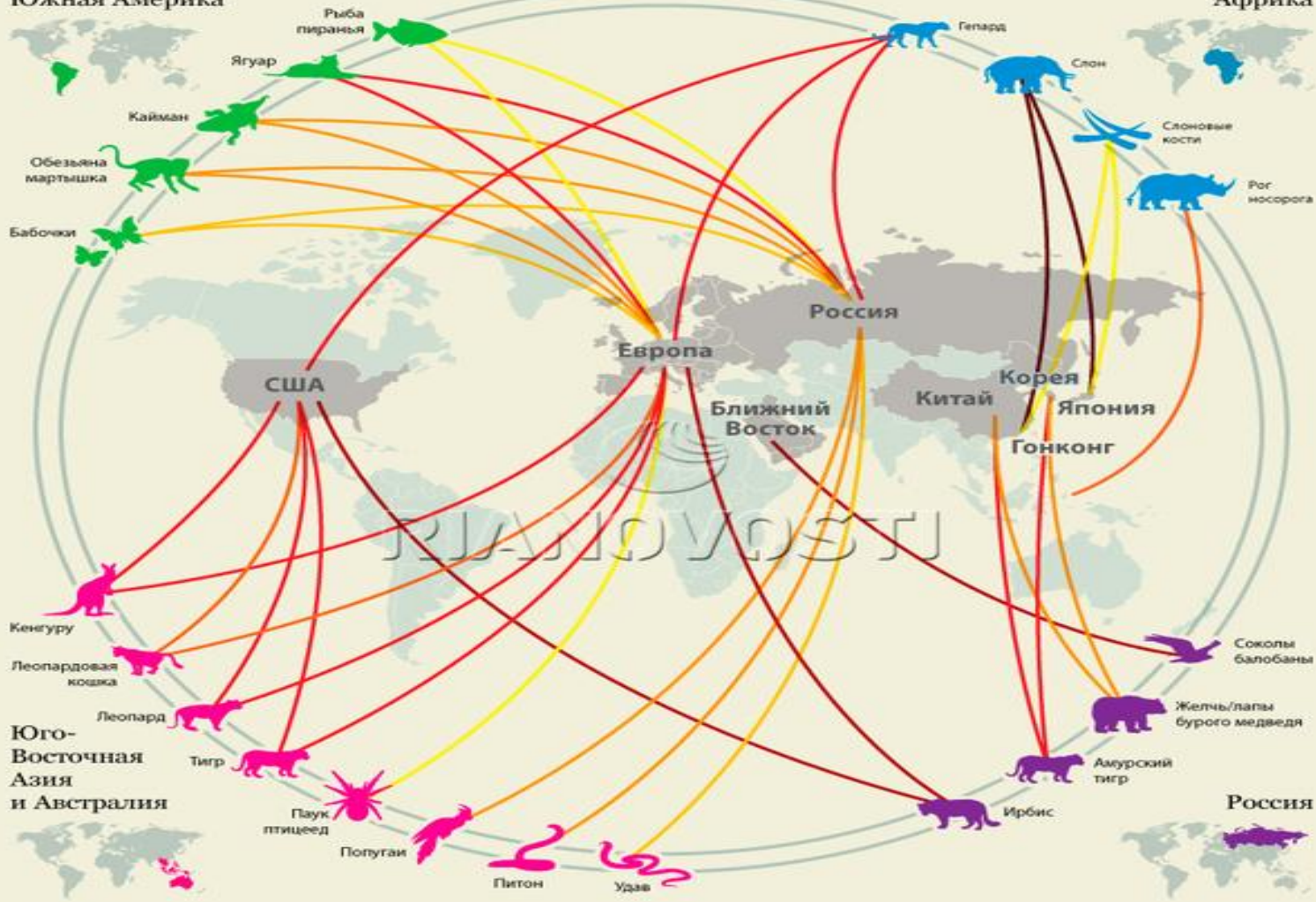


# Нелегальная торговля редкими животными в мире

Основные маршруты контрабанды животных и цены на них

Южная Америка

Африка



**Конечная стоимость в долларах**

<span style="color: yellow;">—</span> 100–500	<span style="color: red;">—</span> 10 000–50 000
<span style="color: orange;">—</span> 500–1 000	<span style="color: darkred;">—</span> 50 000–100 000
<span style="color: lightorange;">—</span> 1 000–5 000	<span style="color: brown;">—</span> более 100 000
<span style="color: darkorange;">—</span> 5 000–10 000	

**Регионы-экспортеры**

<span style="color: green;">■</span> Южная Америка	<span style="color: blue;">■</span> Африка
<span style="color: pink;">■</span> Юго-Восточная Азия и Австралия	<span style="color: purple;">■</span> Россия

**Регионы-импортеры**

■ Регионы-импортеры

# Отмывание денег и сокрытие доходов.

По некоторым оценкам, ежегодно отмывается примерно 500–1000 млрд. долл., что составляет порядка 10% от объема международной торговли. Среди оффшорных зон, есть не только развивающиеся страны (например, Каймановы и Бермудские острова), но и развитые страны (например, Швейцария и Люксембург).

Клиентами таких банковских центров становятся как чисто мафиозные организации (прежде всего, связанные с наркобизнесом), так и легальные транснациональные корпорации, скрывающие свои доходы от налогов.





## Экономический шпионаж.

В борьбе за рынки сбыта транснациональный бизнес активно использует кражу технологий и иной коммерческой информации у конкурентов. Экономическим шпионажем занимаются в основном развитые и новые индустриальные страны, причем его организаторами выступают не только коммерческие фирмы, но и государственные разведслужбы, стремящиеся «подыграть» предпринимателям своей страны.



Широкое развитие нелегальной экономики  
в глобальном масштабе ведет к  
*образованию «серых зон»*. При этом,  
именно интеграция в мировое хозяйство и  
стимулирует их специализацию на  
различных криминальных промыслах.

Географические «серые зоны»:

- ▣ в Латинской Америке это ряд районов Перу, Боливии и особенно Колумбии;
- ▣ в Азии - Афганистан и некоторые районы Мьянмы;
- ▣ в Африке - Ангола, Сьерра-Леоне, Либерия.

Широкое развитие международного контрабандного бизнеса дает незаконным организациям *устойчивую финансовую базу*.

---

Развитие мировой экономики ведет не только к позитивному хозяйственному взаимодействию разных стран мира, но и к стимулированию криминализации экономики.

# ВОПРОСЫ К СЕМИНАРУ 2:

---

1. Этапы формирования и развития мирового хозяйства.
2. Субъекты мирохозяйственных связей.
3. ТНК как основной субъект мирохозяйственных связей.
4. Основные показатели развития мировой экономики.
5. Факторы и тенденции развития мировой экономики.
6. Основные компоненты нелегального мирового хозяйства.

---

**КОНЕЦ ЛЕКЦИИ**