

**Интерактивные таблицы по теме:**

# **"СИНТАКСИС И ПУНКТУАЦИЯ"**

**Автор: Омельчук Людмила Николаевна  
учитель русского языка и литературы**

**МКОУ Сортавальского МР Республики Карелия СОШ № 7**

# **Навигация**

Интерактивные обучающие таблицы

«Синтаксис и пунктуация»

выполнены в программе **Microsoft Power Point**



**Кнопка, направляющая в основное меню презентации**



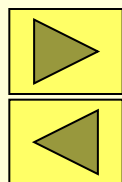
**Кнопка, направляющая в основное меню раздела**

**Буква**

**Гиперссылка, направляющая в подраздел презентации**



**Кнопка, направляющая на отдельные слайды презентации**



**Кнопки «Далее», «Назад»**

# ***Содержание***

- ☀ **Понятие о синтаксисе и пунктуации**
- ☀ **Единицы синтаксиса**
- ☀ **Словосочетание**
- ☀ **Предложение**
- ☀ **Способы передачи чужой речи**
- ☀ **Прямая речь**
- ☀ **Диалог**
- ☀ **Цитаты**



# СИНТАКСИС



- это раздел грамматики, изучающий строй связной речи

# ПУНКТУАЦИЯ

- это система знаков препинания и раздел языкознания, изучающий знаки препинания и правила их употребления на письме. В школе изучается 10 знаков препинания:

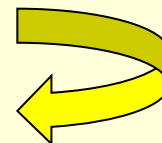
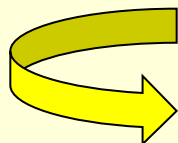
(.), (?), (!), (...), (,), (;), (:), (—), ( ), (« »).

Знаки препинания служат для обозначения в предложении и в тексте границ смысловых отрезков, значение которых особо подчёркивается пишущим. Знаки препинания обеспечивают пишущему и читающему однозначное понимание предложения и текста



# **ЕДИНИЦЫ СИНТАКСИСА**

**Основные единицы,  
которые изучает синтаксис:**



**Словосочетание**

**Предложение**





# **Словосочетание**

Понятие о словосочетании

Смысловая связь в словосочетании

Грамматическая связь в словосочетании

Виды словосочетаний

Способы подчинительной связи

Классификация словосочетаний

Цельные словосочетания


Синтаксический разбор словосочетания

# Понятие о словосочетании

**Словосочетание** представляет собой сочетание двух или нескольких самостоятельных слов, связанных друг с другом по смыслу и грамматически, например: **родная страна, мирный труд, стоять у знамени, очень интересный**

**Словосочетание** состоит из главного и зависимого слов:

какое? × что? как? ×  
синее небо, × петть песни, по-летнему жаркий ×



# СМЫСЛОВАЯ СВЯЗЬ

## В СЛОВСОСЧЕТАНИИ

Смысловая связь

Примеры

пред

Смысловая связь слов в словосочетаниях устанавливается по вопросам, которые ставятся от главного слова к зависимому

дей

ям



признак и его степень

как?

по-весеннему свежий



# Грамматическая связь

## В словосочетании

Грамматическая связь

Примеры

при помощи окончаний

чьё?


Грамматическая связь слов в словосочетаниях выражается с помощью окончания или окончания и предлога

при по

и предлога

где?

участвовать в походе



# Виды словосочетаний

## Словосочетание

**Сочинительные**  
объединяются  
равноправные слова,  
которые относятся  
обычно к одной части речи,  
выполняют роль одного  
члена предложения:  
*Ветер осенний, но теплый.*

**Подчинительные**  
объединяются главное и  
зависимое слово,  
выполняют роль  
отдельных членов  
предложения:  
*какой?  
Осенний воздух прозрачен.*



# Способы подчинительной связи

Согласование

Управление



Примыкание



# Согласование

**Согласование** —  
такой способ связи, при котором

При согласовании с изменением форм  
главного слова соответственно  
изменяются и формы зависимого слова:

глубокое море (им. п.),  
глубокого моря (род. п.),  
глубокому морю (дат. п.),  
глубокое море (вин. п.),  
глубоким морем (тв. п.),  
о глубоком море (пред. п.)



# Управление

**Управление —**

**такой способ связи, при котором зависимое слово (сущест-ое или другие**

ча

ляемые

нии

**При управлении с изменением формы главного слова форма зависимого**

а

ке:

**слова не изменяется:**


**стал рабочим (тв. п.),**

**стану рабочим (тв. п.),**

**став рабочим (тв. п.);**

**строить станцию (в. п.),**

**построив станцию (в. п.) и т. д.**




# Примыкание

Количественные числительные (кроме **один**)  
в именительном (и сходном с ним винительном)  
падеже управляют существительными:

**четыре** карандаша,  
**пять** тетрадей,  
**десять** рублей

В косвенных падежах (кроме сходного с  
именительным винительного падежа)  
количественное числительное согласуется с  
существительным:

**нет** четырёх карандашей,  
**с** пятью тетрадями,  
**о** шести книгах




# Классификация словосочетаний

Основной классификацией словосочетаний является классификация по морфологическим свойствам главного слова. По этой классификации словосочетания делятся на:

глагольные

именные

наречные




# Глагольные

Главное слово выражено глаголом.  
К этому виду словосочетаний относятся  
словосочетания с причастиями и  
деепричастиями в роли главного слова

что?  
× выполнить долг  
откуда?  
× прыгать с трамплина  
что?  
× предложить выучить  
что?  
× выбрать профессию

как?  
× работать добросовестно  
от чего?  
× потемневший от загара  
как?  
× улыбаясь смущённо





# ИМЕННЫЕ

Главное слово выражено именем  
существительным, именем прилагательным,  
именем числительным, местоимением

чей?

кабинет директора  
какой?

учебник с иллюстрациями  
чего?

делегат съезда  
какой?

искусственный спутник  
от чего?

белый от снега

как?


очень полезный  
где?

пятый справа  
скольких?

двух учеников  
с кем?

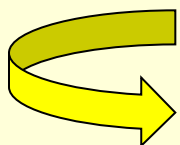
я с тобой  
какое?

что-нибудь важное



# Наречные

Главное слово выражено наречием



в какой мере?

совершенно секретно

в какой степени?


весьма важно

от чего?

вдали от дороги

до чего?

близко до школы



# Цельные словосочетания

В цельных словосочетаниях главное слово не имеет достаточной смысловой полноты, основную смысловую нагрузку несёт зависимое слово.

В предложении выполняют роль одного члена предложения

## Словосочетания:

1) с главным словом

**числительным:** три пальмы, много песен, несколько минут;

2) в схему которых входит

**предлог из**, с общим значением избирательности: один из учеников, двое из класса, кто-нибудь из вас, любой из нас;

3) в схему которых входит

**предлог с**, с общим значением совместности: мать с сыном, мы с тобой, чай с сахаром, нитка с иголкой;

4) которые включают формы

**сущ-х** типа: с глазами, с лицом, роста - и **прилаг-е**, которые их определяют: Дети с весёлыми, смеющимися лицами дарили мамам цветы и добрые улыбки.



# Синтаксический разбор

## Словосочетания

### План разбора


1. Нахождение главного и зависимого слова.
2. Определение вида словосочетания.
3. Определение способа синтаксической связи.

### Образец письменного разбора

Мокрый снег падал с крыши хлопьями.

какой?  
Мокрый снег  
↓ ↓  
(прил.) (сущ.)

откуда?  
падал с крыши  
↓ ↓  
(глагол.) (сущ. с предл.)



# ***Предложение***



***Понятие о предложении***

***Виды простых предложений***

***Знаки препинания в конце предложения***

***Простое предложение***

***Двусоставные предложения***

***Односоставные предложения***

***Виды простых предложений по наличию и отсутствию необходимых членов предложения***

***Осложнённое предложение***

***Основные виды сложных предложений***

# Предложение



## Отличие предложения от словосочетания

Предложение	Словосочетание
<p>1. Служит для сообщения, или для вопроса, или для побуждения; может быть восклицательным</p> <p>2. Имеет грамматическую основу, состоящую из одного или двух главных членов</p> <p>3. Характеризуется смысловой и интонационной законченностью</p>	<p>1. Служит для более точного, чем слово, названия предметов, действий и их признаков</p> <p>2. Состоит из главного и зависимого слова</p>



# **Виды предложений**


По строению

По цели высказывания

По эмоциональной  
окраске

Простые предложения  
по строению  
грамматической  
основы

Простые предложения  
по наличию  
второстепенных  
членов



# По строению

**Простые**

одна

грамматическая

основа:

Приятно пахнет  
черёмуха.

Мама пошла  
в магазин.

**Сложные**


две и более

грамматических

основ:

Наступила весна,  
растаял снег.

Дует ветер, море  
волнуется.





# По цели высказывания

## Повествовательные

Цель: сообщение:

Берег реки тянулся  
куда-то вдаль. (прост.)  
Мы увидели, что кто-то  
приближался. (сложное)

## Вопросительные

Цель: вопрос:

Что вам нужно для  
счастья? (простое)  
Вы знаете человека,  
который оставил эту  
книгу? (сложное)

## Побудительные

Цель: побуждение

Смотри сюда. (простое)  
Пусть добрым будет ум у вас,  
а сердце умным будет. (сложное)



# По эмоциональной окраске

**Восклицательные**

**произносятся  
с особой  
интонацией:**

**Как хорошо  
в осеннем лесу!**


**Неужели вы этого  
не понимаете?!**

**Невосклицательные**

**произносятся  
спокойным  
тоном:**

**Мы вошли  
в зимний лес.**

**Ученики успешно  
сдали экзамен.**



# Простые предложения по строению

## грамматической основы

### Двусоставные

есть  
подлежащее и  
сказуемое:

Правда глаза колет.

С утра идёт снег.

### Односоставные

есть только  
подлежащее или  
только сказуемое:

Днём подморозило.

Весна.



# Простые предложения по наличию

## второстепенных членов

Распространённые

нет

второстепенных

членов:

Лес шумит.

Вечереет.

Нераспространённые

есть

второстепенные

члены:

Густой лес шумит.


Мама встаёт рано.



# **Знаки препинания**

## **в конце предложения**

<b>По цели высказыв.</b>	<b>По эмоциональной окраске</b>	<b>Знак</b>	<b>Примеры</b>
<b>Повествовательное</b>	<b>Невосклицательное</b>	<b>.</b>	<b>Сейчас рано темнеет.</b>
	<b>Восклицательное</b>	<b>!</b>	<b>Как рано темнеет сейчас!</b>
<b>Вопросительное</b>	<b>Невосклицательное</b>	<b>?</b>	<b>Почему ты опоздай?</b>
	<b>Восклицательное</b>	<b>!?</b>	<b>Разве можно опаздывать?!?</b>
<b>Побудительное</b>	<b>Невосклицательное</b>	<b>.</b>	<b>Говори громче.</b>
	<b>Восклицательное</b>	<b>!</b>	<b>Говори громче!</b>



# Простое предложение

Логическое ударение –  
выделение при помощи усиления голоса наиболее важного слова в предложении в сообщении в устной речи:

Миша купил **лыжи** (а не коньки).


(ударение падает на последнее слово – интонация всего предложения обычно спокойная, а само логическое ударение слабое)

**Миша** купил лыжи (а не Федя).

(ударение падает на первое слово – интонация обычно напряжённая, а само логическое ударение сильное)

Миша **купил** лыжи (а не взял напрокат у товарища).

(ударение падает на слово, которое стоит в середине, интонация обычно напряжённая, а само логическое ударение сильное)



# Двусоставные предложения

## Примечание


Нередко подлежащее или слова  
состава подлежащего могут  
располагаться вперемежку со словами  
состава сказуемого:

*Пеной рос заря туманится, словно,  
глубь очей невестиных.*

## Члены предложения

Главные

Второстепенные



# Главные члены предложения

Подлежащее



Сказуемое

Типе между  
подлежащим и  
сказуемым






# Подлежащее

**Подлежащее** - главный член предложения, который обозначает предмет речи

Вопрос	Способы выражения	Примеры
<b>КТО?</b> <b>ЧТО?</b>	существительное в <b>И.п.</b>	Сонный <u>туман</u> <u>серебрится</u> .
	местоимение в <b>И.п.</b>	<u>Все</u> <u>утомились</u> за день.
	инфинитив	<u>Жить</u> – Родине <u>служить</u> .
	цельное словосочетание	<u>Две капли</u> <u>упали</u> на стекло.
	прилагательное	<u>Смелый</u> к победе <u>стремится</u> .
	причастие	<u>Будущее</u> <u>принадлежит</u> нам.
	наречие	<u>Завтра</u> в наших руках!
	числительное	<u>Пять</u> - моя любимая <u>цифра</u> .




# ***Сказуемое***

**Простое глагольное  
сказуемое**  
Грамматическое и  
лексическое значения  
заклучены в одной части

**Составное  
сказуемое**  
Грамматическое и  
лексическое значения  
заклучены в двух частях

**Именное сказуемое**

**Глагольное сказуемое**



# Простое глагольное сказуемое

ПРО  
С  
ТОЕ

**ГЛАГОЛ** в повелительном наклонении: Решай снова задачи.

**ГЛАГОЛ** в изъявительном наклонении:

- прошедшее время: Я решил задачу.

- настоящее время: Я решаю задачу.

- будущее время: Я решу задачу.

ГЛАГ  
ГОЛЬ  
НОЕ

**ГЛАГОЛ** в условном наклонении: Решил бы задачи.

**ГЛАГОЛ** в форме сложного будущего времени:

Я ещё долго буду петь.

СКА  
ЗУЕМ  
ОЕ


**ГЛАГОЛ БЫТЬ** со значением наличия, существования:

На рассвете был туман.

**ФРАЗЕОЛОГИЗМ**: Ваня долго водил за нос дядю.

# Составное глагольное сказуемое

	Основная часть	Вспомогательная часть
<b>Выполняемая роль</b>	Основное лексическое значение	1. Грамматические значения наклонений 2. Дополнительное лексическое значение
<b>Способы выражения</b>	Неопределен. форма глагола: <u>Девочка стала петь.</u>	1. Краткие прилагательные <b>должен, готов, рад и др.:</b> <u>Мы должны успеть в театр.</u> 2. Слова состояния: - со значением желательности, необходимости, возможности: <u>Надо учиться языку.</u> - выражающие эмоциональную оценку действия: <u>Хорошо посидеть в летние дни в тени.</u>



# Составное именное сказуемое

	Основная часть (именная)	Вспомогательная часть
<b>Выполн. роль</b>	Основное лексическое значение	1. Грам. значения времени, наклонения. 2. Допол. лексическое значение.
<b>Способ выражения</b>	1. Имя существительное: <u>Он <b>был</b> <b>весельчак</b>.</u>	1. Формы глагола " <b>быть</b> " (был, есть, буду, нулевая форма): <u>Я <b>обязательно</b> <b>буду</b> <b>учителем</b>.</u> <u>Я – <b>учитель</b>.</u> 2. <b>Стать, казаться, оказаться</b> и другие: <u>Я <b>обязательно</b> <b>стану</b> <b>учителем</b>.</u> 3. Глаголы со значением действия, состояния: <b>прийти, приехать,</b> <b>вернуться</b> и др. <u><b>Зима</b> <b>стояла</b> <b>затяжная</b>.</u>
	2. Имя прилагательное: <u>Он <b>был</b> <b>весёлый</b>.</u>	
	3. Причастие: <u><b>Снег</b> <b>зимой</b> <b>будет</b> <b>задержан</b>.</u>	
	4. Числительное: <u><b>Два</b> <b>да</b> <b>три</b> <b>будет</b> <b>пять</b>.</u>	
	5. Местоимение: <u><b>Вишнёвый</b> <b>сад</b> <b>теперь</b> – <b>мой</b>.</u>	
	6. Наречие: <u>Ей <b>туфли</b> <b>будут</b> <b>впору</b>.</u>	
	7. Неделимое словосоч: <u>Он <b>был</b> <b>с</b> <b>заплаканными</b> <b>глазами</b>.</u>	



# Тире между подлежащим и сказуемым

Тире между подлежащим и сказуемым при нулевой связки:

**Не ставится**

иное (и)

1) Подлежащее **НЕ** сказуемое:

Расстояние не помеха для друзей.

2) Подлежащее **будто, словно, как** сказуемое:

Лес словно сказка.

3) Местоимение сказуемое:

Я учитель.

Это чудо!



# Второстепенные члены предложения

- это члены предложения, которые поясняют главные или другие члены предложения

По грамматическим значениям второстепенные члены делятся на следующие виды:

Член предложения	Что обозначает	Отвечает на вопросы	Примеры
<u>дополнение</u>	предмет	косвенных падежей	<u>Поля тянулись до небосклона.</u>
<u>определение</u>	признак предмета	какой? чей?	<u>Большая туча</u> надвигалась на лес.
<u>обстоятельство</u>	место, время, причину, образ действия	как? куда? где? почему? зачем? и т.д.	Капли дождя <u>грузно падают на дорогу.</u>

# Дополнение

Дополнение может также выражаться неделимыми словосочетаниями, включающими существительные в косвенном падеже:

На каникулы я поеду к отцу с матерью.  
Пароход ведёт из Нижнего в Астрахань четыре баржи.

Грамматические значения дополнений

Способы выражения дополнений

Прямые и косвенные дополнения





# Грамматические значения дополнений

Грамматические значения	Вопросы	Примеры
1) предмет, в пользу которого совершается действие	кому? - дат. п.	<u>Победителю</u> был вручён приз.
2) предмет, на который распространяется действие	что? - вин. п.	Ещё в школе я себе <u>профессию</u> .
3) орудие действия	чем? – тв. п.	Павлуша тыкал <u>щепкой</u> в воду.
4) предмет для сравнения	чего? кого? - род. п.	Летом день длиннее <u>ночи</u> .
5) лицо, которое испытывает то или иное состояние	кому? - дат. п.	<u>Наташе</u> холодно.
6) предмет, на который распространяется состояние	кого? - род. п.	Мне нужно взять <u>книгу</u> .



# Способы выражения дополнений

Часть речи	Примеры	Вопросы
1) имя существительное	Герасим снова <u>взялся за ложку.</u>	взялся (за что?) за ложку
2) местоимение	<u>Мне</u> дали задание.	дали (кому?) мне
3) имя числительное	Десять делится <u>на пять.</u>	делится (на что?) на пять
4) наречие (в значении существительного)	Завтра не будет <u>похоже на сегодня.</u>	не будет похоже (на что?) на сегодня
5) неопределённая форма глагола	Я прошу вас <u>говорить громко.</u>	прошу (о чём?) говорить
6) имя прилагательное (в значении сущ.)	Все вспоминали <u>о прошлом.</u>	вспоминали (о чём?) о прошлом



# Прямые и косвенные дополнения

Прямые  
обозначают

Все остальные дополнения  
называются **косвенными**

глаголам и  
действию:  
у.

выражаются  
винительным  
падежом без  
предлога


реже выражаются родительным падежом

если нужно показать, что  
действие направлено не на  
весь предмет, а только  
на его часть:

Я выпил **воды** (какую-то часть  
воды). — Я выпил **воду** (всю  
воду, которая была).

2) в некоторых случаях при  
отрицательном сказуемом:  
Я хорошо помню этот  
кинофильм. — Я не помню  
этого кинофильма.

при некоторых глаголах:  
**Бояться темноты.**



# Определение


**Определение** — это второстепенный член предложения, который отвечает на вопросы *какой? чей?* и обозначает признак предмета

Грамматические значения определений

Согласованные и несогласованные определения

Способы выражения определений

Приложение



# Грамматические значения определений

Грамматические значения	Вопросы	Примеры
Различные признаки предметов	какой? какие?	Леса, луга поёмные, ручьи и реки русские весной хороши.
Признак по принадлежности	чья?	Изба лесника состояла из одной комнаты.



# Согласованные и несогласованные


## Л П Л П Л П Л П Л П Л П

**Согласованные  
определения**  
связываются с  
существительными  
согласованием, то  
есть стоят в том  
же роде, числе и  
падеже:

**Белеет парус  
(какой?) ~~одинокий~~...**


**Несогласованные  
определения**  
связываются с  
существительными по  
способу управления  
или, реже, по способу  
примыкания:

**День  
(какой?) ~~торжества~~  
наступил.**




# Способы выражения определений

Согласованные  
определения



Несогласованные  
определения



# Согласованные определения

Способ выражения	Вопросы	Примеры
<b>Имя прилагательное (полное)</b>	какой? какая?	Здесь вижу двух озёр <u>лазурные</u> равнины.
<b>Причастие</b>	какое?	<u>Побледневшее</u> небо стало синеть.
<b>Порядковое числительное</b>	чей?	На <u>третий</u> день пути мы вышли на широкую равнину.
<b>Местоимения, которые склоняются как прилагательные</b>	какие?	Вижу <u>твой</u> жребий на светлом челе.





# Несогласованные определения


Способ выражения	Вопросы	Примеры
<b>Имя существительное или местоимение в форме косвенных падежей с предлогами или без предлогов</b>	какая? какой? чьё?	<u>Охота с ружьём и собакой прекрасна.</u> Мы вошли в дом <u>перед баракom.</u> Всё лицо его было <u>невелико.</u>
<b>Синтаксически цельное словосочетание(сущ. и прил.)</b>	какой?	<u>В углу стоял шкаф из красного дерева.</u>
<b>Простая форма сравнительной степени прилагательного</b>	какая?	Одна из девушек, <u>постарше,</u> не обратила внимание.
<b>Наречие</b>	какие?	Яйца были <u>всмятку.</u>
<b>Неопределённая форма глагола</b>	какой?	Люди мечтали о возможности <u>летать по воздуху.</u>





# Приложение

**Приложение –  
особый вид определения, выраженный  
существительным**

Значение  
приложений




Правописание  
приложений



# Значение прилагательных

Значение прилагательных	Примеры
1) различные качества предмета	Чужа захлопнула злодейка-западня.
2) степень родства	Сестра Полина уехала к бабушке.
3) возраст	Неторопливо шествует сторож-старик.
4) профессия	Не так уж часто встречаются женщины-штурманы.
5) названия газет, предприятий и т.д.	Я выписываю газету «Комсомольская правда».



# Правописание приложений

## Через дефис

1) обычно  
нарицательное  
существительное +  
одиночное  
приложение:  
**чайки-рыболовы**

2) типа **Москва-река,**  
**Иван-Царевич**

## Раздельно

1) нарицательное  
существительное +  
имя собственное:  
**художник Левитан**

2) типа  
**товарищ капитан**




# Обстоятельство

Обстоятельства поясняют сказуемое или другие члены предложения

Виды  
обстоятельств

Способы выражения  
обстоятельств

Сравнительный  
оборот





# Виды обстоятельств

Виды обст.	Вопросы	Примеры
<b>Места</b>	где? куда? откуда?	<i>И хорошо мне <u>здесь</u> становится и, глядя <u>вдаль</u>, подумать, помечтать. С горы бежит поток <u>проворный</u>.</i>
<b>Времени</b>	когда? как долго? с каких пор? до каких пор?	<i><u>Однажды в студёную зимнюю</u> <u>пору</u> я из лесу вышел. Так лежит она <u>целые дни и</u> <u>целые ночи</u>, тихая, печальная. <u>От восхода до заката</u> жизнью улицы кипят.</i>




# Виды обстоятельств

Виды обстоятельств	Вопросы	Примеры
<b>Причины</b>	почему? отчего? по какой причине?	<b>Сенокос запоздал <u>из-за дождей</u>. И все <u>почему-то</u> вздохнули.</b>
<b>Образа действия и степени</b>	как? каким образом? в какой степени?	<b>Снег падал <u>медленно</u> и <u>бесшумно</u>. <u>Не очень-то</u> я его боюсь. Место оказалось <u>совсем неудачным</u>.</b>



# Виды обстоятельств

Виды обстоят.	Вопросы	Примеры
<b>Сравнения</b>	как?	За печкой тикал, <u>как ходики</u> , сверчок.
<b>Цели</b>	зачем? для чего? с какой целью?	Ягнёнок в жаркий день зашёл к ручью <u>напиться</u> . Пчела <u>за данью</u> полевой летит из кельи восковой.
<b>Условия</b>	при каком условии?	Чуден Днепр <u>при тихой</u> погоде.
<b>Уступки</b>	несмотря на что?	В домах, <u>несмотря на ранний час</u> , горели лампы.





# Способы выражения обстоятельств

Места

Времени

Причины

Образа действия и степени


Цели


Условия

Уступки




# Места

Виды обстоятел.	Способ выражения	Примеры
<p><b>Места</b></p> 	<p>наречие, существит-е в косвенных падежах</p>	<p><b>Мы</b> <b>остановились</b> <b>(где?) <u>перед</u></b> <b><u>воротами.</u></b> <b>(Где?) <u>В лесу</u></b> <b>раздавался</b> <b>топор</b> <b>дровосека.</b></p>





# Времени

<b>Виды обстоятел.</b>	<b>Способ выражения</b>	<b>Примеры</b>
<p><b>Времени</b></p> 	<p>наречие, существит-е в косвенных падежах, деепричаст. оборот</p>	<p>Три девицы под окном пряли (когда?) <u>поздно</u> вечерком. <del>(Когда?)</del> К вечеру луг <u>опять</u> позеленел.</p>




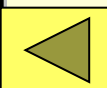
# Причины

Виды обстоятел.	Способ выражения	Примеры
<p><b>Причины</b></p> 	<p>наречие, существит-е в косвенных падежах, деепричаст. оборот</p>	<p>Он сделал ошибку (почему?) сгоряча. <u>(Отчего?) От радости девочка запрыгала на месте.</u></p>





# Образа действия и степени

Виды обстоятел.	Способ выражения	Примеры
<p data-bbox="77 642 521 885"><b>Образа действия и степени</b></p> 	<p data-bbox="589 649 1149 1249">наречие, существит-е в косвенных падежах, деепричастие и деепричаст. оборот</p>	<p data-bbox="1188 649 1864 1249">Люди работали (как?) <u>спокойно</u>, <u>споро</u>, <u>молчаливо</u>. Давыдов (как?) <u>с</u> <u>любопытством</u> <u>оглядывал дом</u>.</p>





# Цели

Виды обстоятел.	Способ выражения	Примеры
<p data-bbox="202 649 396 721"><b>Цели</b></p> 	<p data-bbox="589 649 1023 1249">наречие, сущест-е в косвенных падежах, неопредел. форма глагола</p>	<p data-bbox="1072 649 1874 1263"><b>Здесь будет город заложен (зачем?) <u>назло</u> врагам. В Тайсанауре остановился я (с какой целью?) <u>для</u> <u>перемены лошадей.</u></b></p>





# УСЛОВИЯ

Виды обстоятел.	Способ выражения	Примеры
<p><b>Условия</b></p> 	<p>Существ-е в косвенных падежах, деепричаст. оборот</p>	<p><u>При сильной засухе</u> (при каком условии?) урожай может погибнуть. <u>Имея плащ</u> (при каком условии?), я мог бы ловить рыбу под дождём.</p>



# УСТУПКИ

Виды обстоятел.	Способ выражения	Примеры
<p><b>Уступки</b></p> 	<p>существит-е с предлогом, деепричастн. оборот</p>	<p><u>Вопреки</u> <u>предсказанию</u> <b>(вопреки чему?)</b> моего спутника, погода прояснилась и обещала нам тихое утро.</p>





# Сравнительный оборот

Сравнительный оборот –  
обстоятельства сравнения с союзами  
как, словно, будто, как будто

Знаки препинания при сравнительных оборотах

Сравнительные обороты и обстоятельства сравнения уступки с предлогом **несмотря на** выделяются запятыми

**И берёзы стоят, как большие свечи.**  
**На берегу, несмотря на сумерки, можно было разглядеть красные рубахи.**



# Односоставные предложения

Односоставные предложения – это предложения, у которых грамматическая основа состоит из одного главного члена – подлежащего или сказуемого

Назывные

Определённо-личные

Неопределённо-личные

Обобщённо-личные

Безличные






# Определённо-личные предложения

Примечание: сказуемым, к

1. В определённо-личных предложениях сказуемое не может быть выражено глаголом в формах 3-го лица единственного числа и в прошедшем времени: это лицо не является определённым, а прошедшее время вообще не указывает на лицо.
2. Определённо-личные предложения по смыслу синонимичны двусоставным предложениям, поэтому они нередко используются для избежания повторения одного и того же слова.




# Неопределённо-личные предложения

С главным членом – **сказуемым**, которое выражено глаголом в форме 3-ого лица множественного числа в настоящем и будущем времени и в форме множественного числа в прошедшем времени

В этих предложениях действие совершается неопределёнными лицами:

За окном громко и весело пели.

Вам уже звонили из клуба?




# Обобщённо-личные предложения

С главным членом – **сказуемым**, которое  
выражено глаголом в форме 2-ого лица  
единственного числа и в форме 3-его лица  
множественного числа

В этих предложениях указывается на  
обобщённое лицо (т. е. действие производится  
всеми, любым лицом):

Что посеешь, то и пожнёшь.  
По одежке протягивают ножки?



# **Безличные**

# **предложения**


С главным членом – **сказуемым**, которое  
выражено глаголом в форме 3-его лица ед. числа  
и **буду** **запомни!**

**Безличные предложения –  
это односоставные предложения с главным  
членом – сказуемым, при котором нет и не  
может быть подлежащего:**

**Знобит** с утра.  
На дворе **было тихо**.

# Безличные предложения

Двусоставные предложения	Безличные предложения	Чем выражено сказ. в безлич. предложении
-	<u>Светаёт.</u> (сост. прир.)	Безличным глаголом
<u>Приятно пахнет</u> <u>черёмуха.</u>	<u>Приятно пахнет</u> <u>черёмухой.</u> (сост. среды)	Личным глаголом в безличном значении
<u>Я не сплю.</u>	<u>Мне не спится,</u> (состояние <u>человека)</u>	Возвратным глаг. в безличном значении
<u>Будет гроза.</u>	<u>Быть грозе!</u> (неизбеж-сть)	Инфинитивом
<u>Есть зверь</u> <u>сильнее кошки.</u> (налич. чего-либо)	<u>Сильнее кошки зверя нет.</u> (отсутствие <del>чего-либо</del> )	Неизменяемой глагольной формой нет.
<u>В лесу всё тихо.</u>	<u>В лесу тихо.</u> (сост. прир.)	Словом состояния
<u>Я грустна.</u>	<u>Мне грустно.</u> ( <del>состояние человека</del> )	Словом состояния





# Полные и неполные предложения

Ощущается ли в предложении пропуск слова?

Нет

Пропущено сказуемое со значением наличия  
(*есть, имеется*)

Полное предложение

Да


Пропущенное слово встречалось в предыдущем контексте, и его легко восстановить

Неполное предложение

Пропущенное слово не встречалось в предыдущем контексте, но примерный смысл его ясен

# Полные и неполные предложения

<b>двусоставные</b>		<b>полные</b>	<b>неполные</b>
		<u>Трамвай</u> <u>идёт?</u>	<u>Идёт!</u>
<b>односоставные</b>	<b>определённо-личные</b>	<u>Кого ждёшь?</u>	<u>Учителя.</u>
	<b>неопределённо-личные</b>	<u>О чём</u> <u>сообщили по</u> <u>радио?</u>	<u>О погоде.</u>
	<b>безличные</b>	<u>Надо идти</u> <u>на стадион.</u>	<u>А не хочется.</u>
	<b>назывные</b>	<u>Густой</u> <u>непроходимый</u> <u>лес.</u>	<u>Вот хвойный.</u> <u>Вот</u> <u>лиственный.</u>



# Осложнённое предложение


Простые предложения могут быть осложнены

однородными  
членами

обособленными  
членами

вводными словами  
и предложениями

обращениями



# Однородные члены

Отвечают на один  
общий  
для них вопрос:  
**что?**

Одинаковые  
(одноимённые)  
члены предложения:  
**подлежащее**

Относятся к  
одному и тому  
же члену  
предложения:  
**обступали**

Равноправны друг к  
другу и связаны  
между собой  
сочинительной  
связью:  
**сосны (и) березы (и)  
лиственницы**

Сосны, березы, лиственницы  
обступали поляну.




# ***Знаки препинания при однородных членах***

Запятая ставится



Запятая  
не ставится



# Запятая ставится

Между двумя и более однородными членами без союзов: **О, О, О.**

Звуки росли, крепли,  
ширились

При повторяющихся союзах после каждого однородного члена:  
**и О, и О; ни О, ни О; да О, да О;**  
**или О, или О; либо О, либо О;**  
**то О, то О; не то О, не то О.**

**И берег, и море**  
**молчали.**  
**Не то север, не**  
**то восток.**

Между однородными членами с союзами **а, но, да (=но): О, но О.**

Он поворчал, **но**  
согласился.

Перед второй частью составных союзов: **не только О, но и О;**  
**как О, так и О; хотя и О, но О.**

Мы любили **не**  
**только отдыхать,**  
**но и работать.**



# Запятая не ставится

Перед одиночным соединительным или разделительным союзом:  
**О и О; О или О.**

Красные **и** синие  
цветы.

Внутри группы однородных членов, соединенных попарно:  
**{О и О}, {О и О}:**

Мы собирали  
травы **и** ягоды,  
грибы **и** орехи.

Если два однородных члена образуют устойчивое словосочетание: **и то и сё, ни то ни сё, ни свет ни заря, и так и сяк, и туда и сюда, ни рыба ни мясо, ни жив ни мертв.**

Он был **ни жив**  
**ни мёртв.**



# Обобщающие слова

## при однородных членах

Обобщающее слово уточняется, конкретизируется однородными членами, оно является тем же членом предложения, что и однородные

Однородные члены предшествуют обобщающему слову:

О, О – О

Стол, стулья — все стояло в беспорядке.

Обобщающее слово предшествует однородным членам:


О: О, О

Снег покрыл все: деревья, дома.

Предложение не заканчивается перечислением однородных членов:

О: О, О – ...

Везде: на деревьях, стогах — лежал снег.





# Предложения с обособленными членами

**Обособление** – один из способов смыслового выделения или уточнения части высказывания.  
В устной речи обособленные члены предложения произносятся с особой интонацией, на письме выделяются запятыми


Обособление определений

Обособление приложений

Обособление дополнений


Обособление обстоятельств

Обособление уточняющих членов предложения




# ***Обособление определений***

Согласованные  
определения



Несогласованные  
определения



# Согласованные определения

Согласованные определения обособляются после

опред.

Согласованные определения

обособляются

перед определяемым словом:

причастные обороты и определения,  
выраженные прилагательными, если  
имеют добавочные значения

(чаще причины):

Измученная многодневной засухой,  
земля жадно утоляла жажду.

у.




# Несогласованные определения

**обособляются**

если связаны  
сочинительной  
связью с  
согласованным  
определением:  
**Рубашка, белая,**  
**в чёрную полоску,**  
**сидела неплохо.**

**не обязательно  
обособляются**

если несогласованное  
определение стоит  
перед согласованным:  
**Бежали школьники,**  
**в форменных**  
**костюмчиках,**  
**умытые,**  
**краснощёкие.**



# Обособление приложений

Приложения обособляются

1) д

с

2)

о

м

з

о


в

вме

**Приложения не обособляются:**  
с союзом **как**, если его можно  
заменить сочетанием **в качестве**:  
**Как учебный предмет русский язык**  
**является действительным**  
**средством воспитания**  
**подрастающего поколения.**

приложение стоит в конце предложения: **Рядом**

**помещалась каморка – хранилище каталогов.**



# Обособление дополнений


Обособляются  
обороты

со словами **кроме**,  
**помимо**, **включая**, **за**  
**исключением**, **сверх**,  
**исключая**, **наряду с**,  
**вместо** и др.



Примеры

**Я ничего не слышал,**  
**кроме**  
**шума листьев.**  
**Рассказ очень**  
**понравился мне,**  
**за исключением**  
**некоторых**  
**деталей.**



# Обособление Обстоятельств

Одиночные деепричастия

**Деепричастные обороты  
всегда обособляются:**

Лось стоял,  
гордо подняв свою голову.  
Написав несколько страниц,  
он решил отдохнуть.

1)  
с  
с  
В  
г  
2)  
у



# Обособление Обстоятельств


Обстоятельство, выраженное существительными с предлогами

**всегда  
обособляются**

С предлогом **несмотря на:**  
**Не смотря на морковный румянец, она была миловидна.**

**могут обособляться**

С предлогами и предложными сочетаниями **вследствие, ввиду, за неимением, по случаю, благодаря, согласно** и др.:  
**Ввиду недостатка времени, не станем отклоняться от предмета лекции. Поезд, согласно расписанию, прибыл в пять часов.**





# Обособление уточняющих членов предложения

Уточняющие члены предложения служат для конкретизации значений других членов предложения (уточняемых):

Сын приехал к маме вечером, в десятом часу.

Обособляются уточняющие члены предложения

присоединённые к уточняемым словам союзами **то есть, или (=то есть), иначе, именно** и др.; словами **особенно, даже, в частности, в том числе, например** и др.

обстоятельства места и времени, присоединённые без помощи союзов и других слов

Мальчики, в том числе Юра, впервые пошли в поход.

Вверху, на палубе, перекликались матросы. Рано, до зорьки, собирала я любимого в поход.

Лексика – это все слова языка, то есть словарный состав языка.

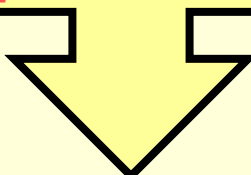


# **Предложения с вводными словами, словосочетаниями, предложениями**


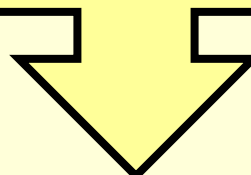
**Вводные слова – это специальные слова или сочетания слов, при помощи которых говорящий выражает своё отношение к тому, что он сообщает:**

**На моё счастье, погода всё время стояла великолепная.**

Значения  
вводных  
слов,  
словосочетаний,  
предложений



Знаки препинания в  
предложениях с вводными  
словами,  
словосочетаниями и  
предложениями



# **Значения вводных слов,**


# **словосочетаний, предложений**

<b>Значение</b>	<b>Вводные слова</b>	<b>Примеры</b>
<b>Уверенность</b>	<b>конечно, разумеется, бесспорно, без сомнения, безусловно...</b>	<b>Зима, конечно, будет снежная.</b>
<b>Неуверенность</b>	<b>кажется, вероятно, очевидно, возможно, может быть, по-видимому...</b>	<b>Зима, кажется, будет снежная.</b>



# **Значения вводных слов, словосочетаний, предложений**

<b>Значение</b>	<b>Вводные слова</b>	<b>Примеры</b>
<b>Различные чувства</b>	<b>к счастью, к сожалению, на радость...</b>	<b>Зима, к счастью, будет снежная.</b>
<b>Источник высказывания</b>	<b>по словам, по мнению, по-моему, как говорят...</b>	<b>Как говорят, зима будет снежная.</b>



# Значения вводных слов,

# словосочетаний, предложений

Значение	Вводные слова	Примеры
Порядок явлений (мыслей) и связь между ними	во-первых, во-вторых, наконец, следовательно, значит, итак, таким образом, например...	Во-первых, всю осень шли дожди, во-вторых, зима будет снежная.
Оценка стиля высказывания, способа выражения мысли	другими словами, говоря образно, мягко говоря, прямо скажем, как говорится и др.	Говоря образно, началась осень жизни.

# **Знаки препинания в предложениях**

**с вводными словами,**


**словосочетаниями и предложениями**

Не являются <sup>слова, сло</sup> ~~слова, сло~~ вводными и не выделяются <sup>знаками</sup> ~~знаками~~ препинания:

**будто, как будто, вряд ли, едва ли, якобы, почти, даже, именно, ведь, только, непременно, вот, как раз, всё-таки, авось, обязательно, вдруг и т. д.:**

**Зима как будто будет снежная.**

**несколько способов.**



# Предложения с обращениями

**Обращение** - слово или сочетание слов,  
называющее того, к кому обращаются с речью:  
**Коля, сходи в магазин.**

нераспространённое:  
**Мама, ты сегодня  
вечером будешь дома?**

распространённое:  
**Дорогая мамочка,  
здравствуй!**

Знаки препинания в  
предложениях с  
обращениями



# Знаки препинания


## в предложениях с обращениями

Обращения всегда выделяются запятыми, если произносятся с сильным чувством, то восклицательным знаком

в начале предложения:  
**Иванов**, иди отвечать.  
**Родимая!**  
Ну как заснуть в метель?

в середине предложения:  
Целую, **родная**, жду встречи.  
Ничего, **родная!**  
Успокойся.

в конце предложения:  
Мы ждём тебя, **Иван.**  
Простите, **верные дубравы!**






# Основные виды сложных предложений

Сложные предложения – это предложения, состоящие из двух или нескольких простых предложений:  
Небо снова всё покрылось тучами, и посыпался дождь.

Союзное сложное предложение

Бессоюзное сложное предложение



# Союзное сложное предложение

Сложносочинённое  
предложение



Сложноподчинённое  
предложение



# Сложносочинённое предложение

Простые предложения, входящие в состав сложносочинённого предложения равноправны по отношению друг к другу

Простые предложения связываются друг с другом интонацией и сочинительными союзами:

[Прозвенел звонок],  
и [дети сели за парты].  
[= -], и [- =].

# Сложносочинённое предложение

с

соединитель-  
ными союзами

*и, да, да и, а  
(=и), тоже,*

*также:*

Начался  
дождь, и все  
разбежались.

*[= -], и [- =].*

с

противитель-  
ными союзами

*но, а, да (=но),  
однако, зато:*

Мы

договорились о  
встрече, но он  
не пришёл.

*[- =], но [- =].*

с

разделитель-  
ными союзами

*или (иль), либо,  
то-то,*

*то ли - то ли:*

Или мы

опоздали, или  
автобус еще не  
приходил.

*Или [- =], или [- =].*

# Знаки препинания

## В сложносочинённых предложениях

**запятая ставится**


**между частями  
сложного  
предложения:**

**Сверкнула молния, и  
послышался удар  
грома.**

**запятая не ставится**

**если части сложного  
предложения имеют  
общий  
второстепенный  
член:**


**Сейчас брызнет  
майский дождь и  
начнется гроза.**



# Сложноподчинённое предложение

Сложноподчинённые предложения включают в себя простые предложения: главное и придаточные предложения. Придаточные подчиняются главному и отвечают на вопросы членов предложения:  
[Я встал рано],  
(чтобы собраться в поход).

Строение сложноподчинённого предложения



# Строение

## Сложноподчинённого предложения

придаточное предложение стоит после главного:

Нужно читать книги, которые учат понимать смысл жизни.  
[=], (которые =).

придаточное предложение стоит в середине главного:

Ветви деревьев казались мохнатыми и, когда пробегал ветерок, слегка шумели.  
[- = и, (когда = -), =].

придаточное предложение стоит перед главным:

Если учитель скажет, я выполню это задание.  
(Если - =), [- =].



Придаточные предложения отделяются от главного запятыми

# Сложноподчинённое предложение

Простые предложения  
связываются друг с другом  
интонацией, подчинительными  
союзами или союзными словами:

(Когда прозвенел звонок),  
[дети сели за парты].

(Когда = -), [- =].





# Союзы и союзные слова

## В сложноподчинённом предложении

Подчини

Союзные слова

который, какой, кто, что, как, где,  
куда, когда и др.

являются членами предложения,  
присоединяют придаточное  
предложение к главному или  
другому придаточному

# Виды придаточных предложений

Придаточные предложения

подлежащные


сказуемые

определятельные

дополнительные

обстоятельственные


Сложноподчинённые предложения с  
несколькими придаточными



# Придаточные предложения

## подлежащие


Отвечают на вопрос	подлежащего
Союзы и союзные слова	кто, что, будто, чтобы и др.
Относятся в главном предложении	к местоимению – подлежащему, при отсутствии такового придаточное занимает его позицию
Пример	Что ты в деревню хочешь, <u>это</u> хорошо.



# Придаточные предложения


## сказуемые

Отвечают на вопрос	сказуемого
<b>Союзы и союзные слова</b>	<b>кто, каков, какой, который, что, чтобы и др.</b>
<b>Относятся в главном предложении</b>	<b>к указательным местоимениям — сказуемым</b>
<b>Пример</b>	<b>Время такое, что людям <del>беседовать</del> некогда.</b>




# Придаточные предложения определительные

Отвечают на вопрос	определения
Союзы и союзные слова	какой, который, чей, что, где, когда и др.
Относятся в главном предложении	к существительному. Придаточное всегда стоит после него.
Пример	Мы любим <u>дом</u> , где любят нас.




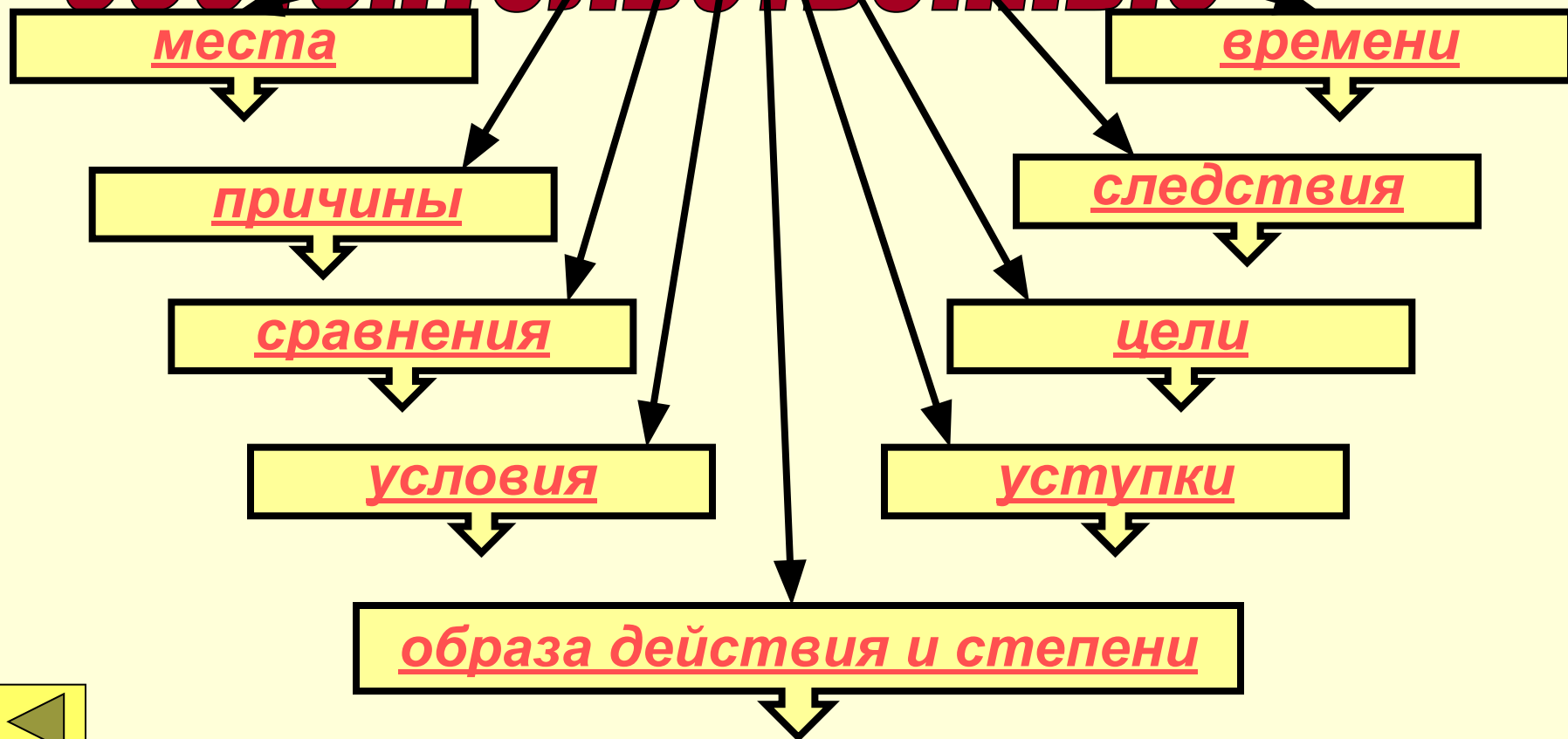
# Придаточные предложения дополнительные

<b>Отвечают на вопрос</b>	<b>дополнения</b>
<b>Союзы и союзные слова</b>	<b>кто, что, как, будто, чтобы и др.</b>
<b>Относятся в главном предложении</b>	<b>чаще - к сказуемому</b>
<b>Пример</b>	<b><u>Люблю, когда сосна шумит.</u></b>




# Придаточные предложения

## обстоятельственные



# Придаточные предложения обстоятельственные


<i>Разновидности обстоятельственных придаточных</i>	<i>Вопросы к придаточным (от всего главного предложения или от состава сказуемого)</i>	<i>Союзы и союзные слова</i>	<i>Примеры</i>
<b>Места</b>	<b>где? куда? откуда?</b>	<b>где, куда, откуда</b>	<b>Никогда не следует возвращаться туда, где был счастлив.</b>






# Придаточные предложения обстоятельственные

<i>Разновидности обстоятельственных придаточных</i>	<i>Вопросы к придаточным (от всего главного предложения или от состава сказуемого)</i>	<i>Союзы и союзные слова</i>	<i>Примеры</i>
<i>Времени</i>	<i>когда? как долго? с каких пор? до каких пор?</i>	<i>когда, едва, как только, прежде чем, в то время как и др.</i>	<i>В то время как она выходила из гостиной, в передней послышался звонок.</i>




# Придаточные предложения обстоятельственные

<b>Разновидности обстоятель- ственных придаточных</b>	<b>Вопросы к придаточным (от всего главного предложения или от состава сказуемого)</b>	<b>Союзы и союзные слова</b>	<b>Примеры</b> 
<b>Причины</b>	<b>почему? отчего? по какой причине?</b>	<b>потому что, так как, ибо, из-за того что</b>	<b>Всякий труд важен, ибо делает человека человеком.</b>





# Придаточные предложения обстоятельственные

<b>Разновидности обстоятельственных придаточных</b>	<b>Вопросы к придаточным (от всего главного предложения или от состава сказуемого)</b>	<b>Союзы и союзные слова</b>	<b>Примеры</b> 
<b>Следствия</b>	<b>что из этого следует?</b>	<b>так что</b>	<b>Погода была холодная, ветреная, так что сугробы намело выше окон.</b>





# Придаточные предложения обстоятельственные

<b>Разновидности обстоятель- ственных придаточных</b>	<b>Вопросы к придаточным (от всего главного предложения или от состава сказуемого)</b>	<b>Союзы и союзные слова</b>	<b>Примеры</b> 
<b>Сравнения</b>	<b>как?</b>	<b>как, словно, будто, чем - тем</b>	<b>Чем проще слово, тем более оно почётно.</b>





# Придаточные предложения обстоятельственные

<b>Разновидности обстоятель- ственных придаточных</b>	<b>Вопросы к придаточным (от всего главного предложения или от состава сказуемого)</b>	<b>Союзы и союзные слова</b>	<b>Примеры</b> 
<b>Цели</b>	<b>зачем? для чего? с какой целью?</b>	<b>чтобы, для того чтобы и др.</b>	<b>Всякое дело надо любить, чтобы хорошо его делать.</b>





# Придаточные предложения обстоятельственные

<i>Разновидности обстоятельственных придаточных</i>	<i>Вопросы к придаточным (от всего главного предложения или от состава сказуемого)</i>	<i>Союзы и союзные слова</i>	<i>Примеры</i> 
<i>Условия</i>	<i>при каком условии?</i>	<i>если, коли, раз, когда (= если) и др.</i>	<i>Если солнце не потушат, будут зайчики всегда.</i>




# Придаточные предложения обстоятельственные

<p>Разновидности обстоятель- ственных придаточных</p>	<p>Вопросы к придаточным (от всего главного предложения или от состава сказуемого)</p>	<p>Союзы и союзные слова</p>	<p>Примеры</p> 
<p><b>Уступки</b></p>	<p><b>несмотря на что? вопреки чему?</b></p>	<p><b>хотя, несмотря на то что, пускай, пусть, что ни, как ни и др.</b></p>	<p><b>Пускай ещё не высохли чернила, словам уже бессмертие дано.</b></p>



# Придаточные предложения обстоятельственные

<b>Разновидности обстоятельственных придаточных</b>	<b>Вопросы к придаточным (от всего главного предложения или от состава сказуемого)</b>	<b>Союзы и союзные слова</b>	<b>Примеры</b> 
<b>Образа действия и степени</b>	<b>как? каким образом? в какой степени?</b>	<b>как, насколько, поскольку</b>	<b>Дядюшка пел так, как поёт простой народ.</b>






# Сложноподчинённые предложения с несколькими придаточными

Если однородные придаточные соединены неповторяющимися союзами **и**, **или**, запятая передними не ставится, как при однородных членах предложения:

**Я отвечал, что природа хороша и что особенно хороши в наших местах закаты.**



# Бессоюзное сложное предложение

Простые предложения  
связываются друг с другом  
интонацией:

[Прозвенел звонок],  
[дети сели за парты].

[= -], [- =].




# ***Значение сложных бессоюзных предложений.***

## ***Знаки препинания***

Запятая

Тире

Двоеточие



# Запятая в сложных

# бессоюзных предложениях

Значение


Как  
проверить

Примеры

**Одновременность  
и  
последовательность**

**По смыслу**

**Улетели  
птицы за  
море,  
миновало  
время  
жать.**



# Тире в сложных

# бессоюзных предложениях

Значение

Как  
проверить

Примеры

1) при  
противопоставлении

союзами  
**а, но**  
и др.

**Мир строит —  
война разрушает.**

2) в первом  
предложении время  
или условие

союзами  
**когда,**  
**если**

**Совесть  
потеряешь —  
другой не купишь.**

3) во втором  
предложении  
следствие

союзом  
**так что**

**Распахнули окна  
— запах сосен  
вступил на  
веранду.**



# Двоеточие в сложных

## бессоюзных предложениях

Значение

Как

Примеры

проверить

1) во втором предложении причина

союзом  
**потому что**

**Я доверяю любящим:  
они великодушны.**

2) второе предложение поясняет первое

союзами  
**а именно,  
то есть**

**Предметы потеряли  
свою форму: всё  
сливалось в серую  
массу.**

3) второе предложение дополняет первое

союзом  
**что**

**Я знаю: в вашем сердце  
есть и гордость, и  
прямая честь.**



# Способы передачи чужой речи



предложения с прямой речью:

*Миша попросил: «Витя, дай, пожалуйста, мне эту книгу».*

СПП с косвенной речью для передачи чужой речи с изменениями:

*Миша попросил, чтобы Витя дал ему книгу.*

простые предложения с дополнением называющим тему чужой речи:

*И долго дедушка о горькой доле пахаря с тоскою говорил.*

предложения с вводными словами и предложениями для передачи источника сообщения:

*Как говорят поэты, началась осень жизни.*

# Прямая речь



**Прямая речь** — это передача чужой речи, сохраняющая содержание и форму. Прямая речь состоит из двух частей: **прямая речь** и **слова автора**

Прямая речь после слов автора

Прямая речь перед словами автора

Прямая речь прерывается словами автора

Прямая речь стоит внутри авторских слов




# **Прямая речь**

## **после слов автора**

**А: "П".** Мальчик сказал:  
"Я приду сегодня  
вечером".

**А: "П?"** Он спросил:  
"Что ты делаешь?"

**А: "П!"** Он возмутился:  
"Что ты делаешь!"



# Прямая речь

## перед словами автора

"П", – а.


"Я приду сегодня вечером", -  
сказал мальчик.

"П?" – а.

"Что ты делаешь?" -  
спросил он.

"П!" – а.

"Что ты делаешь!" -  
возмутился он.



# Прямая речь

## прерывается словами автора

"П,- а, - п".

"Плыви вперед, - сказал он, — я за тобой последую".


"П, - а. - П".

"Я приду завтра вечером, — сказал он. — Принесу тебе книгу".

"П! - а. - П".



"Какой чудесный человек, не правда ли?! — воскликнула Саша. — Я не видела его грустным".



# Прямая речь

## перед словами автора

**А: "П", - а.**

**Он сказал:**

**"Я очень устал", — и сразу же замолчал.**

**А: "П! (?) - а.**


**Раздался чей-то голос:**

**"К вам можно?" - и кто-то вошел в комнату.**

**А: "П..." - а.**

**Сергей говорит:**

**"Ветру бы теперь дунуть..." — и отвернулся.**



# Диалог



**Диалог** – разговор двух или нескольких лиц.  
Диалог состоит из реплик, причём часто слова автора опускаются

- Р. (?!)

- Не пойму, чего спрашиваете?

- Р, (?!) - а. – Р.

- В жизни ни единого цветочка не продал! – торжественно ответил Николай Никитич. – Только дарю.



# Цитаты



**Цитата** — дословная выдержка из какого-либо текста или в точности приводимые чьи-либо слова.

Способ оформления

Пример

1)  
пр

2)  
ко

3)  
вво



В письменной речи цитаты заключаются в кавычки или выделяются шрифтом. Если цитаты приводятся не полностью, место пропуска обозначается многоточием.