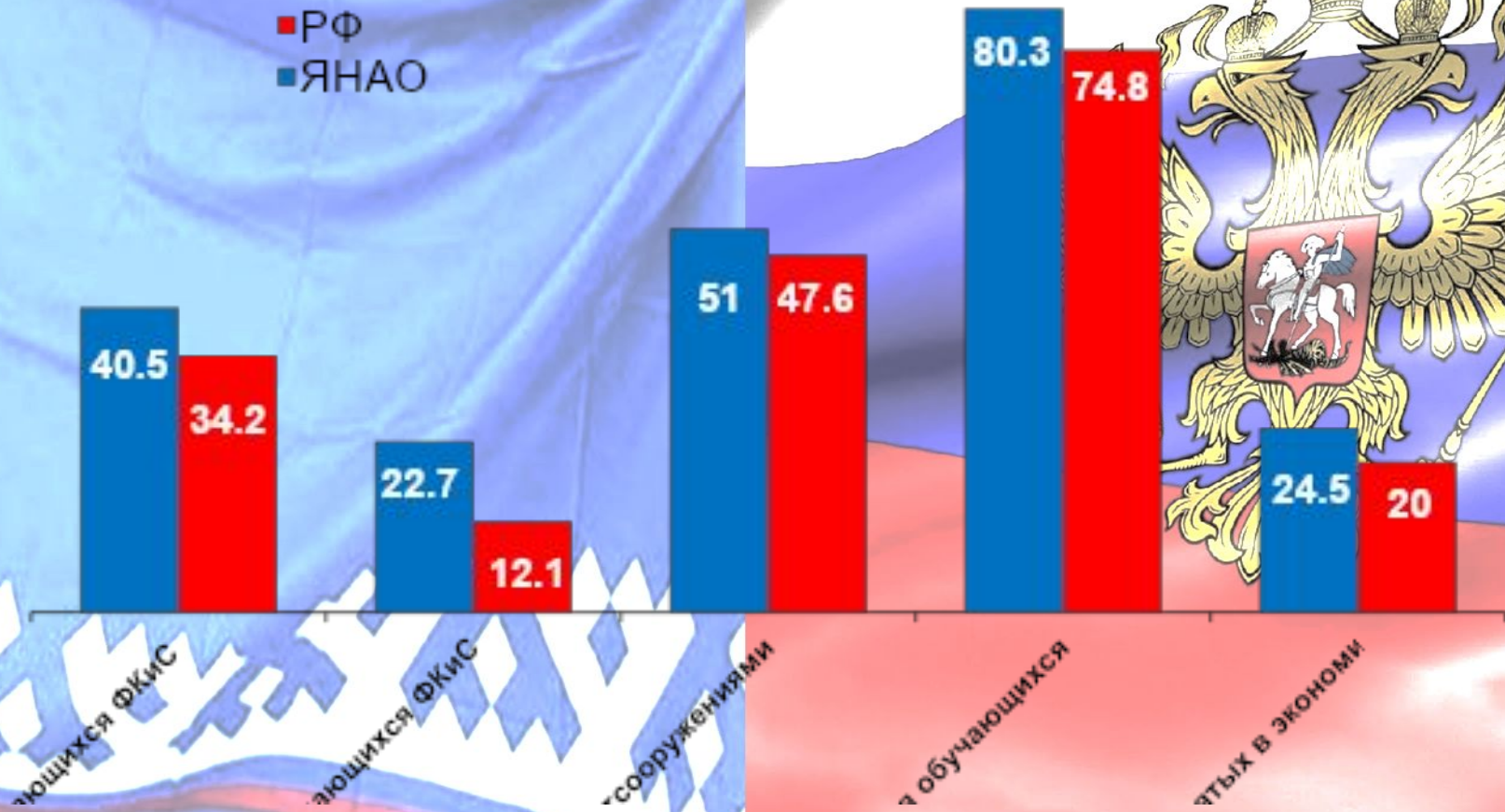




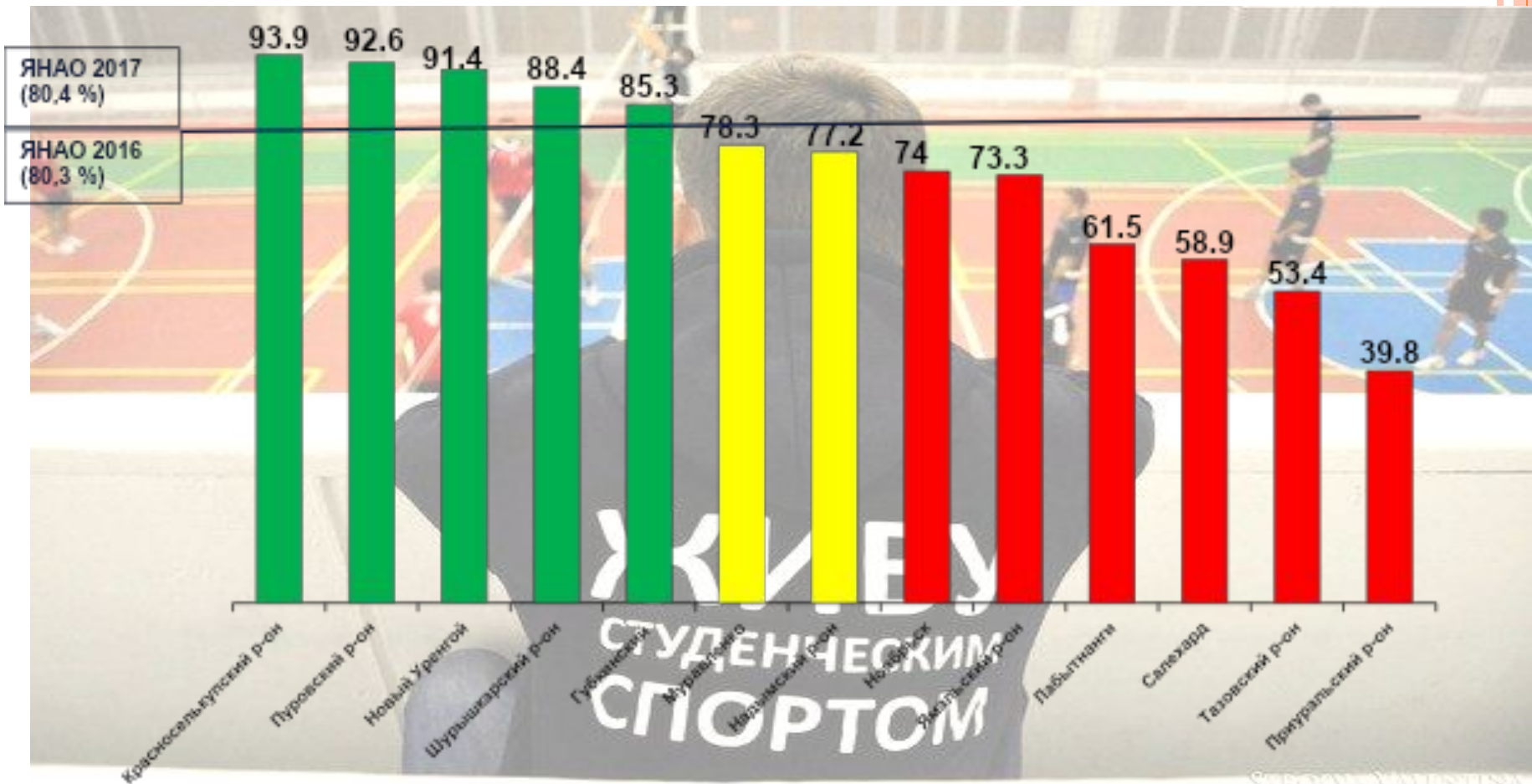
**ОБ ИТОГАХ ДЕЯТЕЛЬНОСТИ СФЕРЫ ФИЗИЧЕСКОЙ
КУЛЬТУРЫ И СПОРТА
В ЯМАЛО-НЕНЕЦКОМ АВТОНОМНОМ ОКРУГЕ
В **2016** ГОДУ НА ОСНОВЕ ДАННЫХ СТАТИСТИЧЕСКОЙ
ОТЧЁТНОСТИ
И ОСНОВНЫХ ЗАДАЧАХ НА **2017** ГОД**

16-17 мая 2017 г.

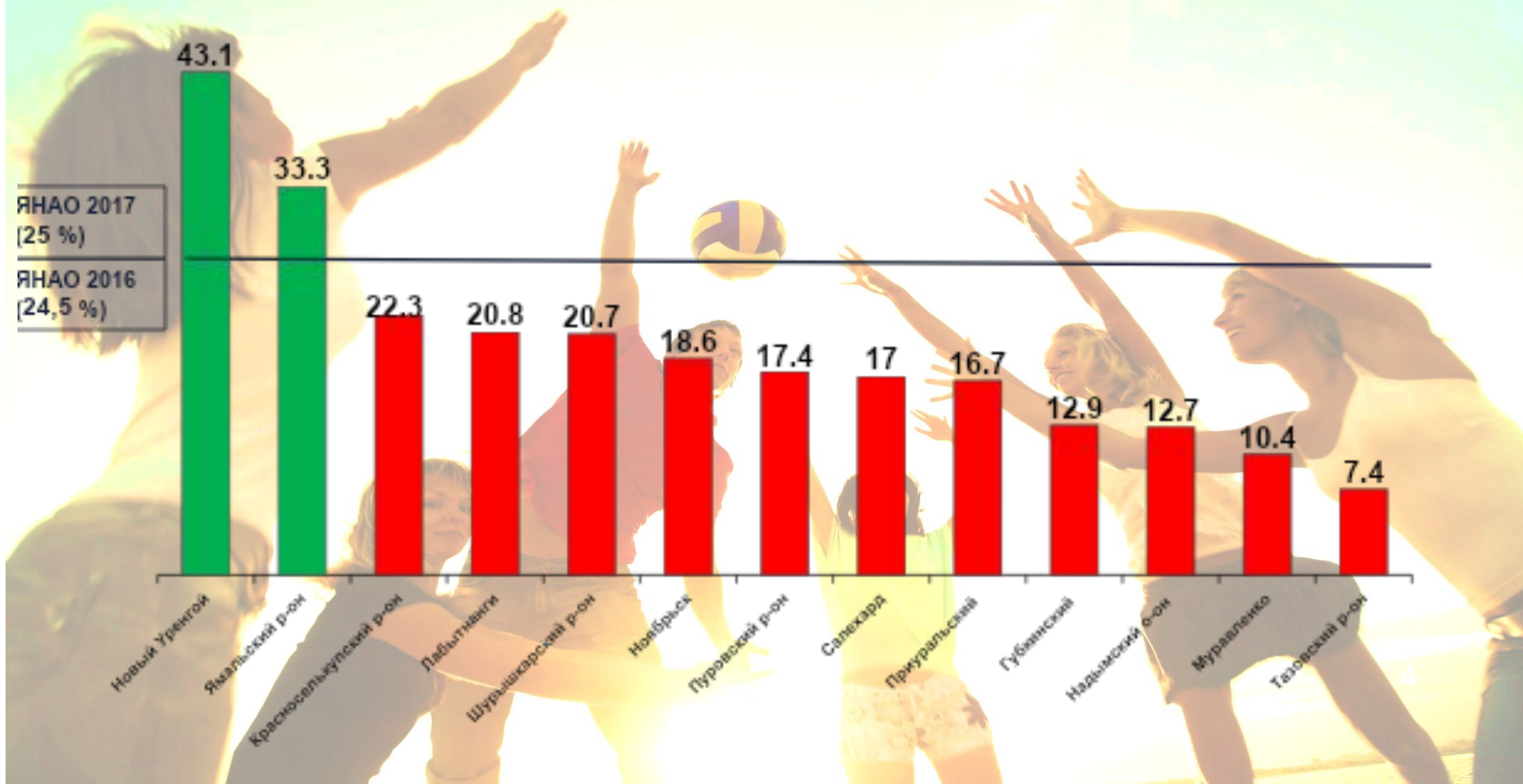
Основные показатели развития ФКиС ЯНАО в сравнении с РФ (%).



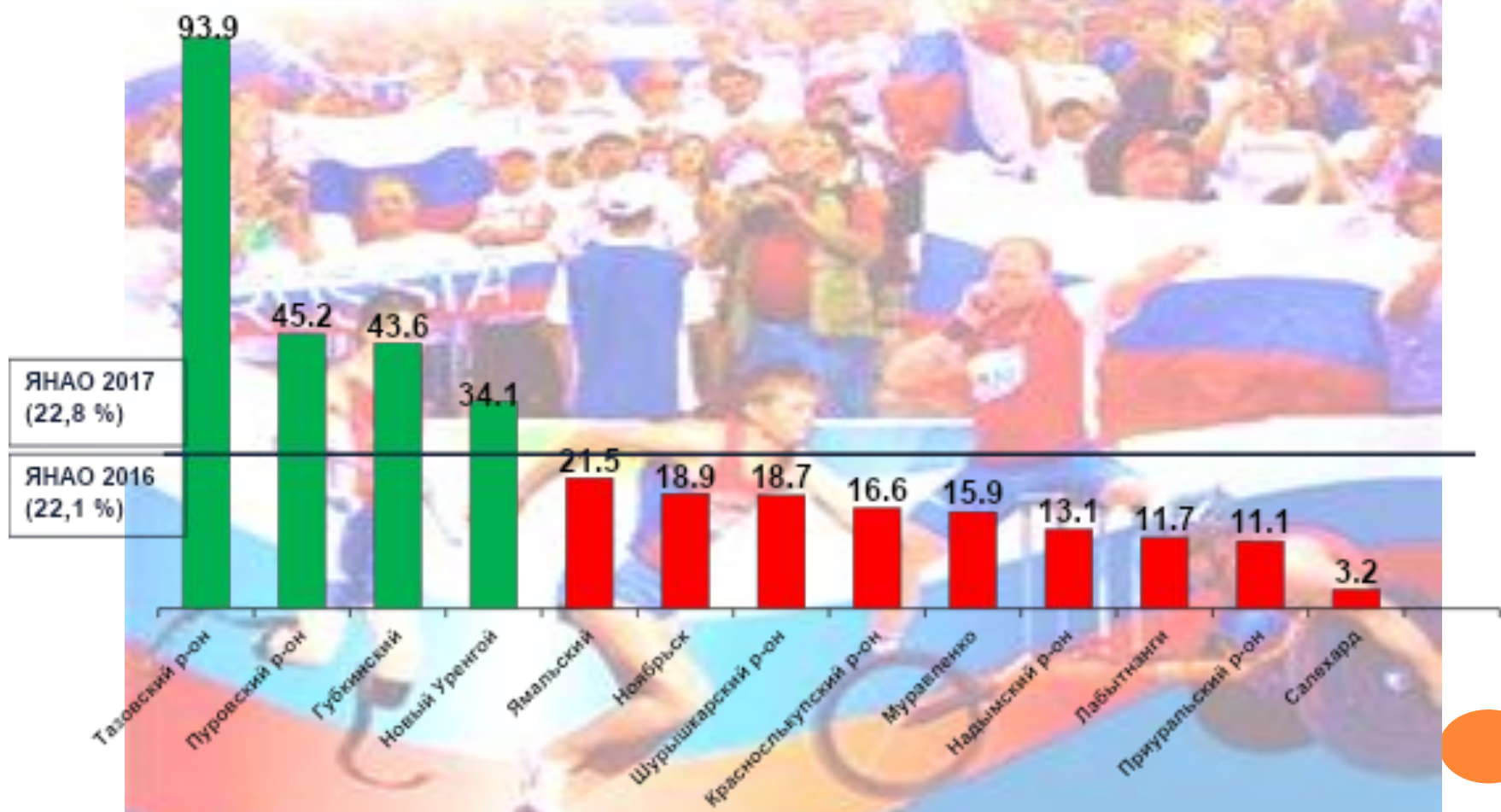
Доля обучающихся, занимающихся ФКиС в ЯНАО (%).



Доля граждан, занятых в экономике, занимающихся ФКиС в ЯНАО (%)



Доля инвалидов, занимающихся ФКиС в ЯНАО (%).



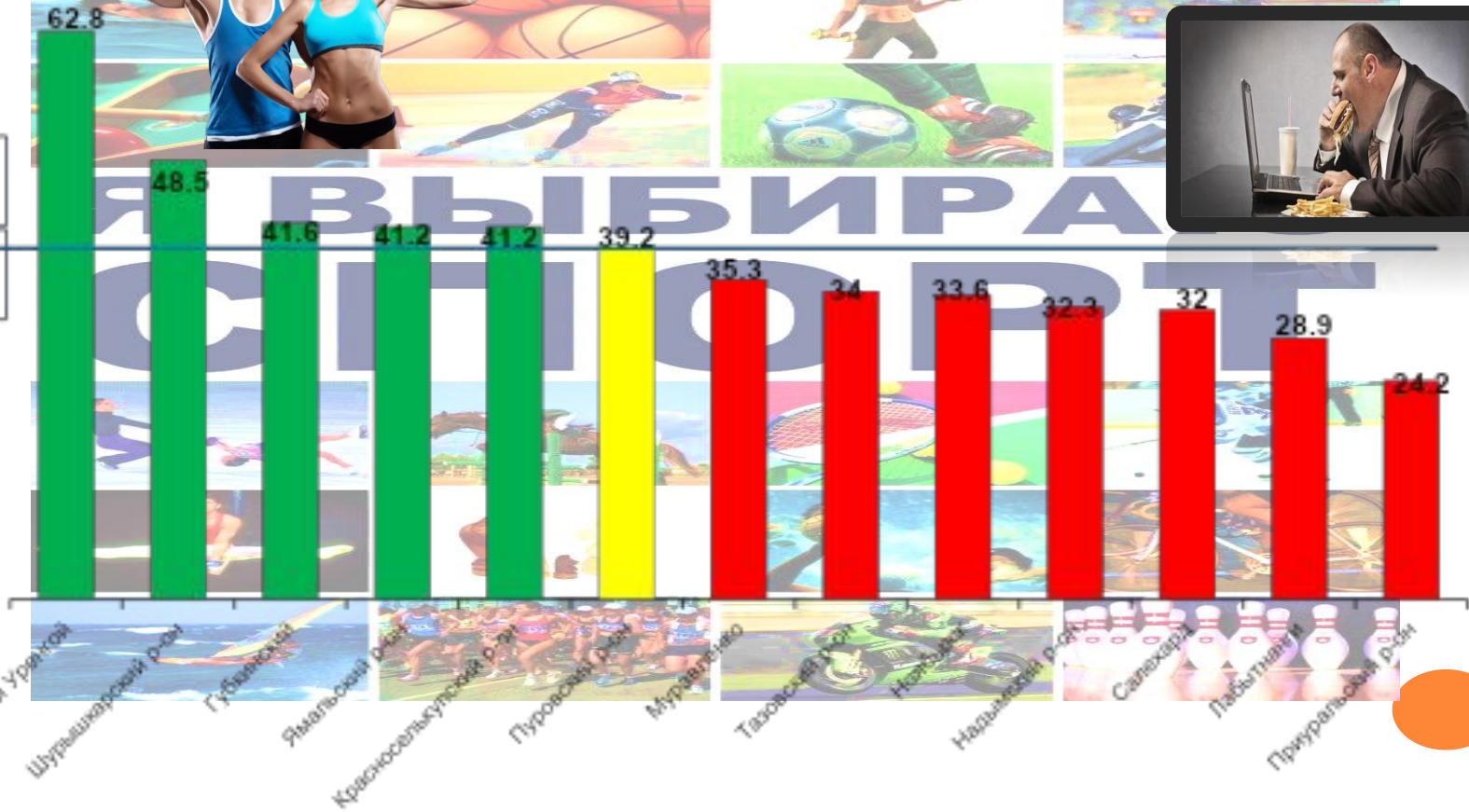
Доля занимающихся ФКиС в ЯНАО (%).



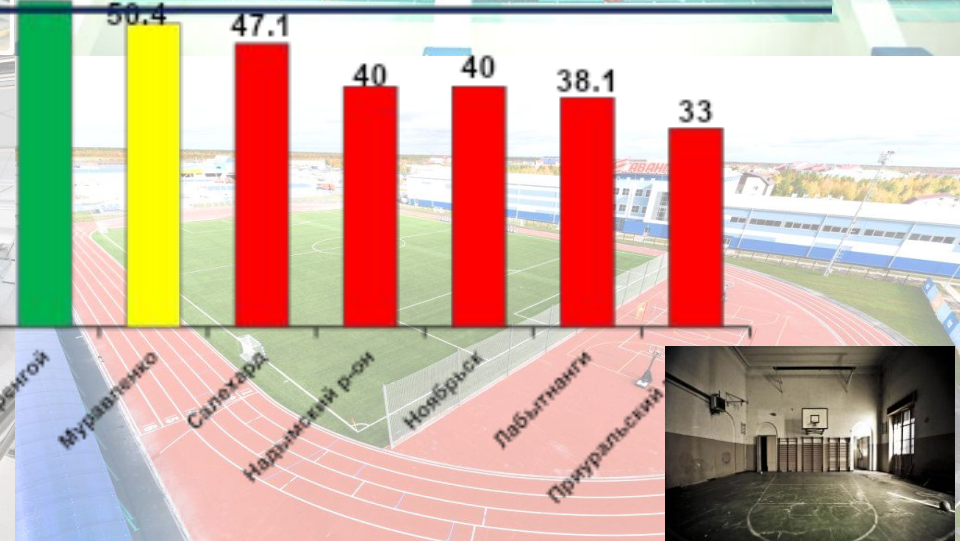
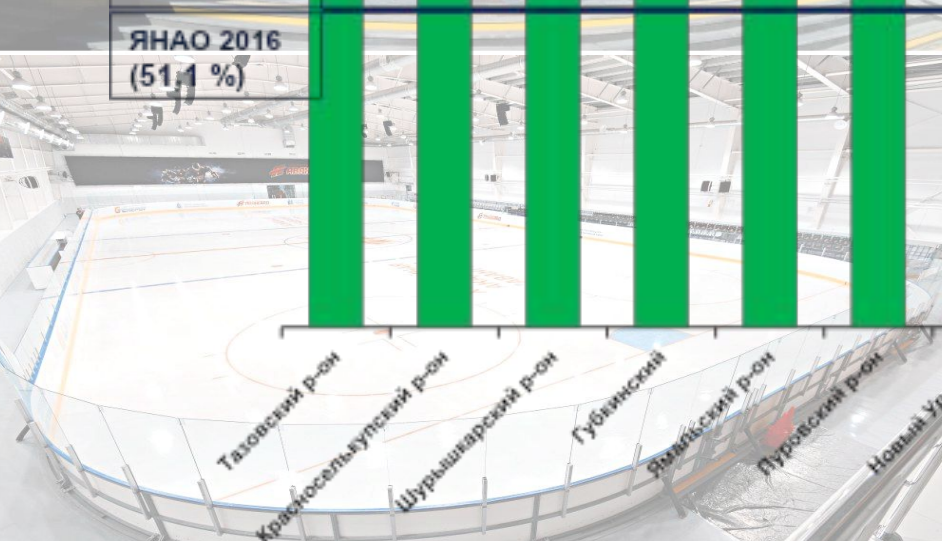

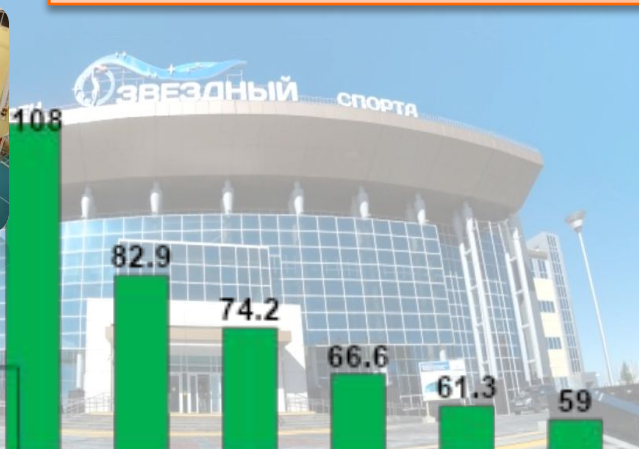
62.8

ЯНАО 2017
(40,8%)

ЯНАО 2016
(40,5%)



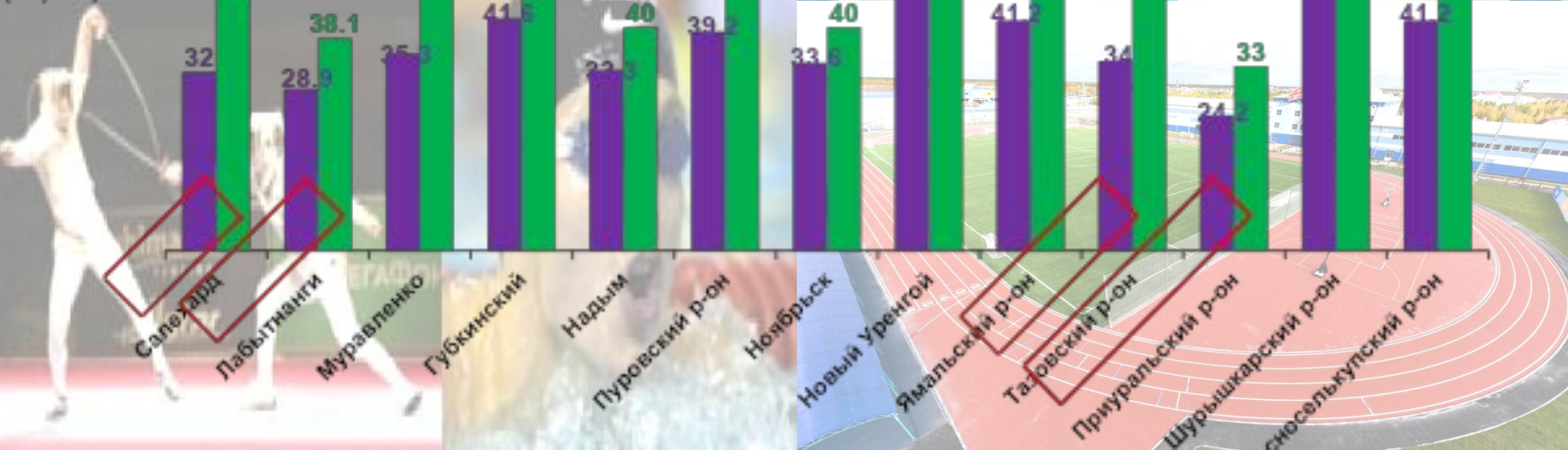
Обеспеченность спортивными сооружениями в ЯНАО (%).



Влияние обеспеченности спортоборудениями на кол-во занимающихся ФКиС

■ Обеспеченность спортоборудениями
■ Доля занимающихся ФКиС


ЯНАО 2016 (51,1 %)
ЯНАО 2016 (40,5 %)



Доля средств бюджета, направленных на развитие ФКиС (%)



Рейтинг МО по развитию ФКиС в ЯНАО



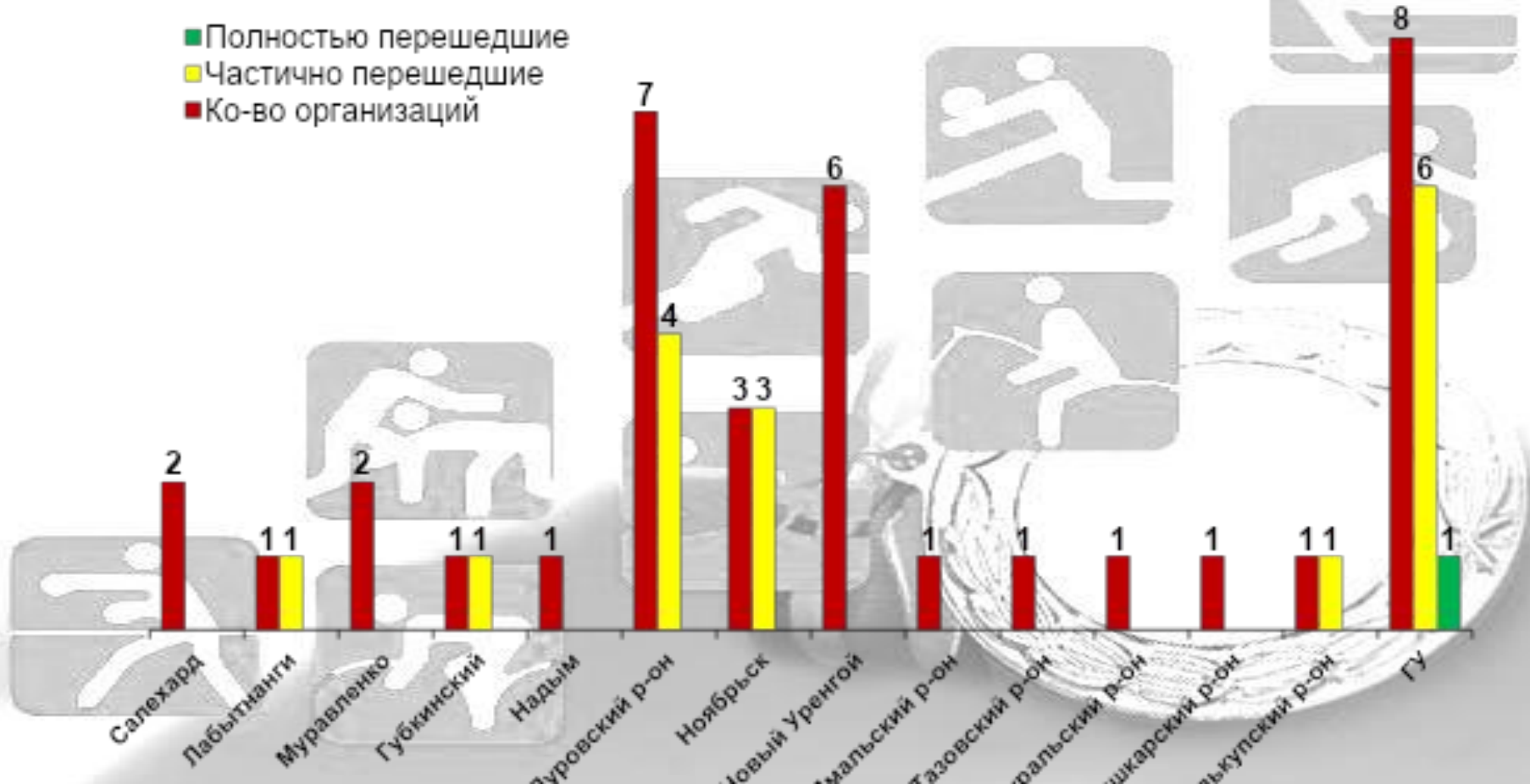
- Не допустить снижение показателей;
- Улучшить качество и расширить перечень оказываемых услуг.

- Довести значение показателей до регионального уровня;
- Расширить формы занятий спортивной и физкультурно-оздоровительной деятельности.

- Разработать план мероприятий по достижению показателей регионального уровня

Количество организаций, осуществляющих подготовку спортивного резерва

- Полностью перешедшие
- Частично перешедшие
- Ко-во организаций

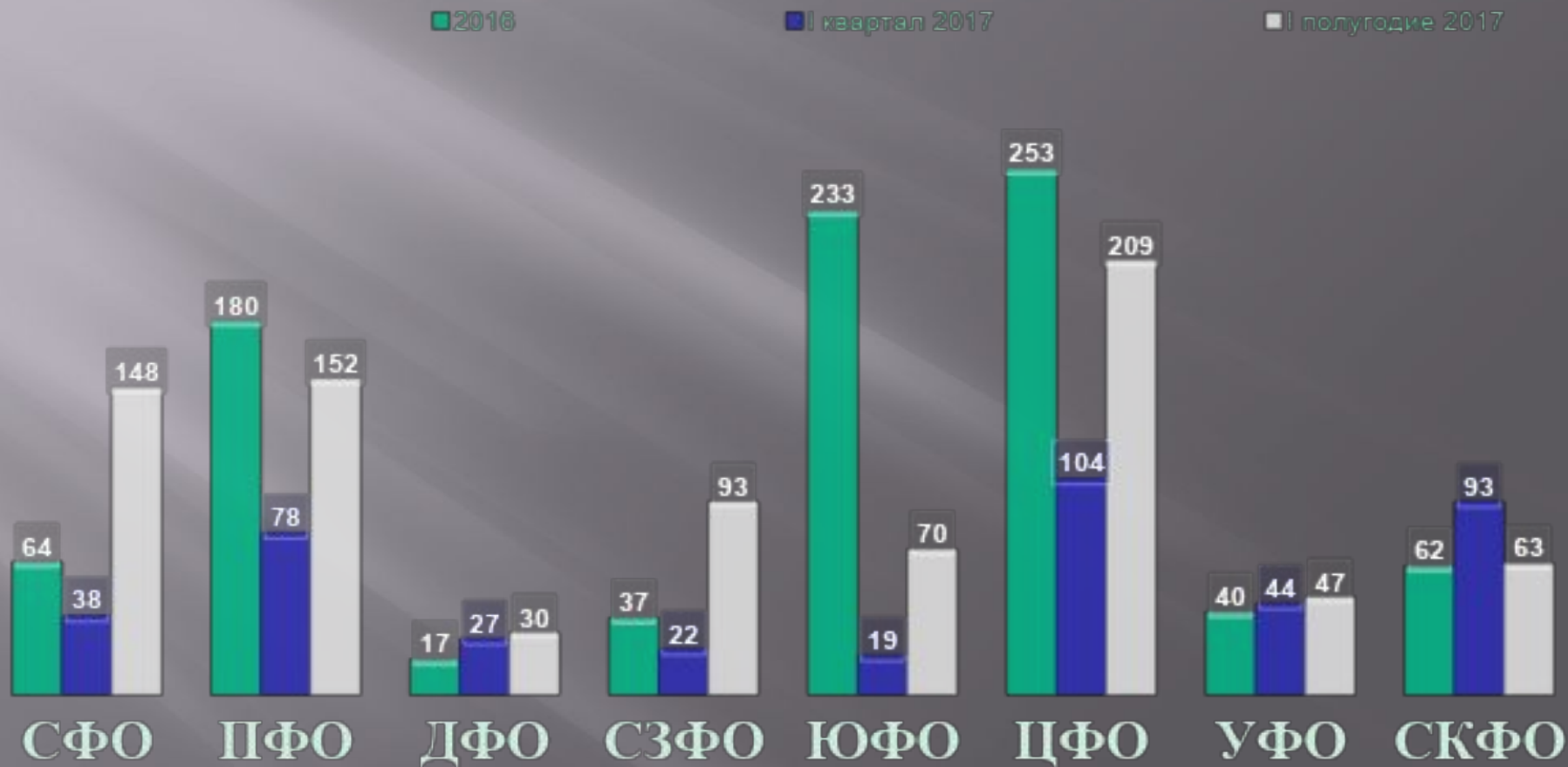


Актуальная информация по переходу организаций в организации нового типа в субъектах Российской Федерации (на 13.02.2017 г.)

ОТРИЦАТЕЛЬНАЯ ДИНАМИКА

№ п/п	Наименование субъекта РФ	Итого физкультурно-спортивных организаций			Количество физкультурно-спортивных организаций, которые перешли в организации нового типа по 01.01.2017г.				Количество физкультурно-спортивных организаций, которые планируют к переходу в организации нового типа в I квартале 2017г.					Количество физкультурно-спортивных организаций, которые планируют к переходу в организации нового типа после I квартала 2017 года					Количество физкультурно-спортивных организаций, с учетом перехода в организации нового типа (СШ, СШОР) в 2017 году.					
		всего	спорт	образованн ^е	СШ	СШОР	ЦОП	ЦСП	ДЮСШ	СДЮСШОР	ЦОП	ШВСМ	ЦСП	ДЮСШ	СДЮСШОР	ЦОП	ШВСМ	ЦСП	всего	направлене деятельности физулы в урны- спортивных организациях по положению	планиру ется	направлене деятельности физулы в урны- спортивных организациях по положению	было	планиру ется
1	Костромская область	27	16	9	2	2	0	0	1	1	0	0	1	2	0	0	0	0	27	16	9	9	16	
2	Липецкая область	39	22	17	0	0	0	0	2	2	0	0	1	0	0	0	0	0	39	22	5	17	34	
3	Рязанская область	53	53	0	0	0	0	3	0	0	0	0	0	8	0	0	0	0	53	53	11	0	42	
4	Архангельская область	29	16	13	0	0	0	1	0	0	0	0	0	1	1	0	0	0	29	16	3	13	24	
5	Вологодская область	35	23	12	0	0	0	0	0	0	0	0	0	1	2	0	0	0	35	23	3	12	32	
6	Калининградская область	47	32	15	0	0	0	1	5	3	0	0	0	0	2	0	0	0	47	32	11	15	36	
7	Псковская область	24	13	11	0	0	0	0	0	0	0	0	0	1	0	0	0	1	24	13	2	11	22	
8	Ненецкий автономный округ	5	1	4	0	0	0	0	0	0	0	0	0	0	0	0	0	0	5	1	0	4	5	
9	Чеченская Республика	75	21	54	0	0	0	1	7	0	0	0	2	0	0	0	0	0	75	21	10	54	64	
10	Пермский край	85	58	27	0	0	0	1	1	7	0	0	0	6	3	0	0	0	85	58	18	27	67	
11	Нижегородская область	70	70	0	0	0	0	1	0	0	0	0	0	13	0	0	0	0	70	70	14	0	56	
12	Курганская область	37	16	21	0	0	0	0	0	2	0	0	0	0	0	0	0	0	37	16	2	21	35	
13	Свердловская область	146	94	50	0	0	0	3	0	0	0	0	0	4	5	0	0	0	146	94	12	50	132	
14	Тюменская область	62	61	0	0	0	0	1	0	1	0	0	0	0	2	0	0	0	62	61	4	0	57	
15	Ямало-ненецкий АО	37	33	2	0	0	1	1	0	0	0	0	0	8	0	0	0	0	37	33	12	2	23	
16	Забайкальский край	58	17	39	1	4	0	0	0	0	0	0	0	1	0	0	0	1	58	17	7	39	49	
17	Красноярский край	119	92	27	2	0	0	4	1	9	0	0	1	3	17	0	0	0	119	92	37	27	82	
18	Томская область	48	29	19	1	2	0	1	0	0	0	0	0	0	0	0	0	0	48	29	4	19	44	
19	Республика Саха (Якутия)	72	53	19	0	0	0	2	0	0	0	0	0	1	1	0	0	0	72	53	4	19	68	
20	Хабаровский край	28	20	6	1	0	0	0	0	0	0	0	0	3	1	0	0	0	28	20	5	6	21	
21	Амурская область	41	22	19	0	0	0	0	0	0	0	0	0	1	1	0	0	1	41	22	3	19	38	
22	Магаданская область	15	13	2	1	0	0	1	0	0	0	0	0	2	0	0	0	0	15	13	6	2	9	
23	Сахалинская область	29	29	0	2	2	0	0	0	0	0	1	0	0	0	0	0	0	29	29	5	0	24	
24	Еврейская автономная область	6	2	4	1	0	0	1	0	0	0	0	0	0	0	0	0	0	6	2	2	4	4	
25	Чукотский автономный округ	4	1	3	0	0	0	0	0	0	0	0	0	1	0	0	0	0	4	1	1	3	3	

Данные по переходу в организации спортивной подготовки





Министерство по физической культуре и спорту Челябинской области

ВСЕГО 139
спортивных
учреждений


Из них,
перешедших на
реализацию
программ
спортивной
подготовки

7 ЦСП,
1 ЦОП

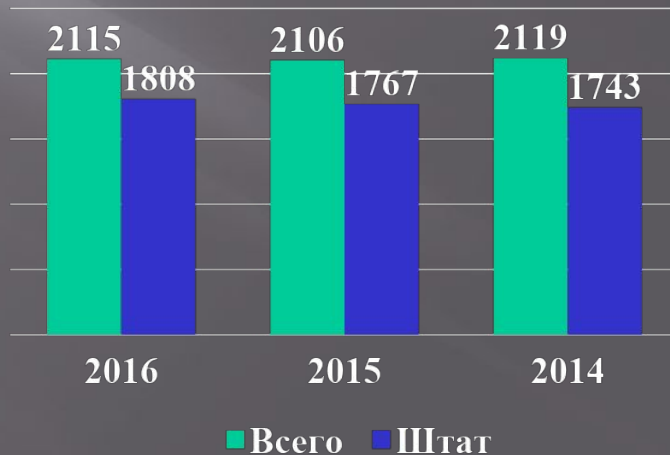
41 СШОР,
13 СШ

Общая
численность
занимающихся
81728 человек

Спортивные разряды и звания



Тренеры



Итоги Всероссийского смотра-конкурса на лучшую организацию физкультурно-спортивной работы в субъектах РФ за 2016 год

в III группе регионов (численность населения до 1-го млн. человек)



ЯНАО – 1 МЕСТО!

**МИНИСТЕРСТВО СПОРТА
РОССИЙСКОЙ ФЕДЕРАЦИИ**