

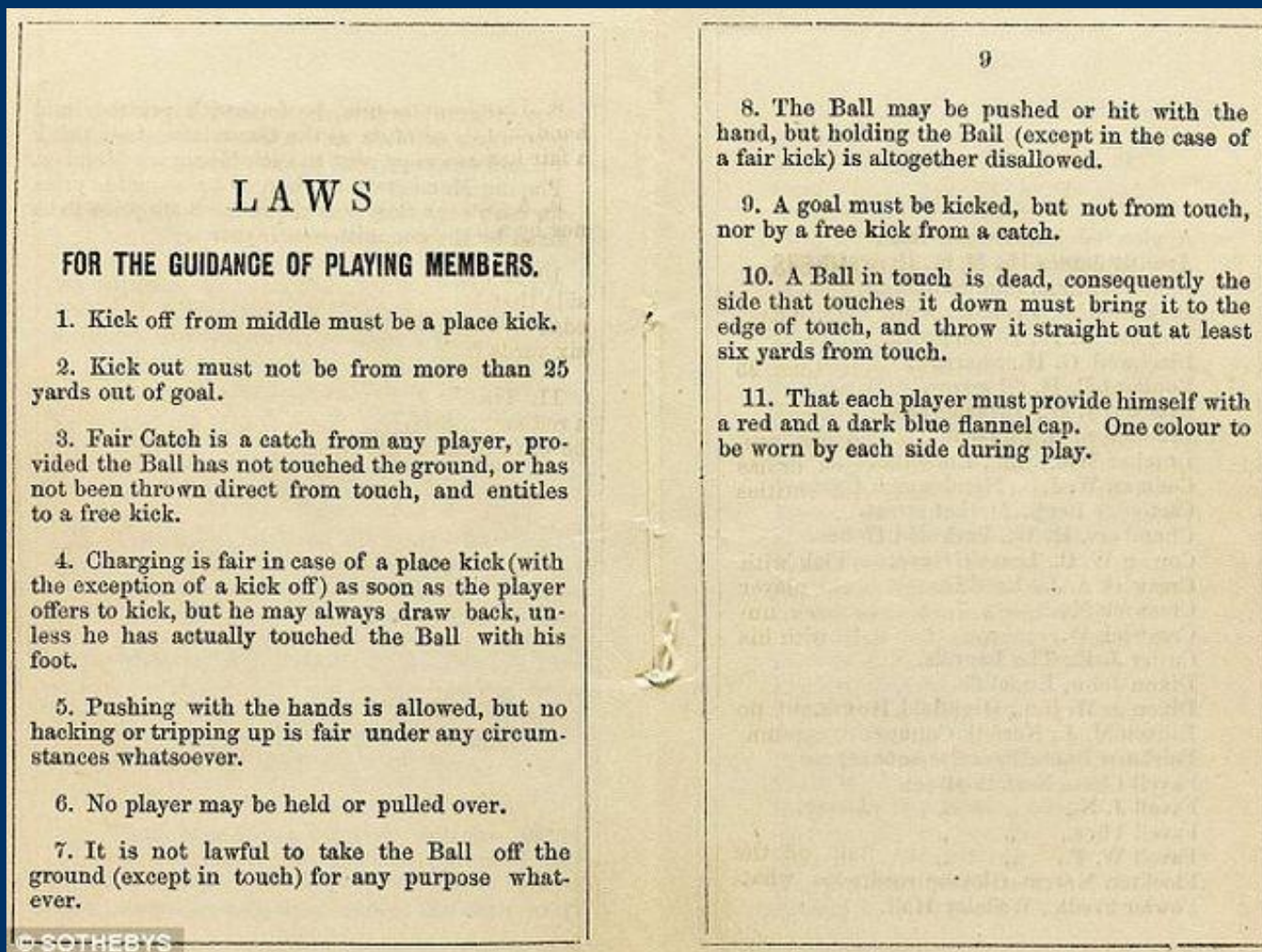
Правила игры в футбол

Презентация подготовлена Алексеем Загумённым



- Правила футбола - это один из старых сборников правил, которые зародились еще в 19 веке. Родиной первого свода правил стала Англия. В городе Кембридж был составлен сборник, который приняла первая созданная футбольная ассоциация. Англия по праву является родиной всего, что олицетворяет футбол. Правила многократно менялись и спустя более ста пятидесяти лет приняли свое очертание в современном виде.
-
-

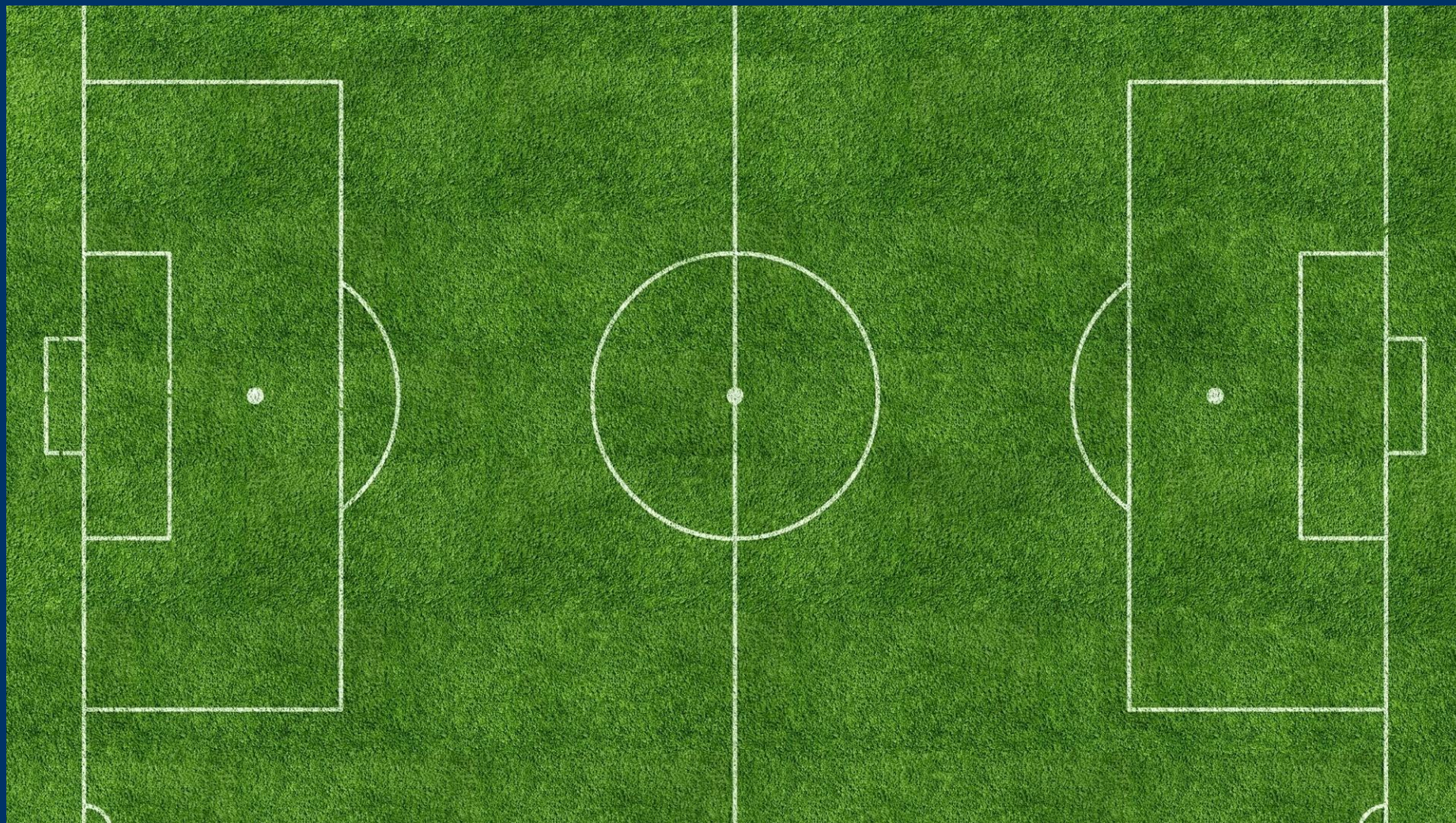
Руководство для игроков, Футбольный клуб, 1850г



▣ 1. Футбольное поле.

- Оно же игровое поле. По форме поле выполнено в виде прямоугольника, для международных соревнований должно иметь следующие стороны: длину 100-110 метров и ширину 64-75 метров. Покрытие обычно выбирают исходя из погодных условий местоположения и доступных средств на содержание. Оно может быть травяным или искусственным, максимально приближенному к свойствам травы. На площадке обязательно наносится разметка центрального круга, штрафной и вратарской площади, одиннадцатиметровой отметки. Ширина поля называется линией ворот. За ней посередине этой линии располагаются сами ворота. По углам поля устанавливаются угловые флажки.
-
-


Футбольное поле



2. Футбольный мяч.

- Футбольный мяч официально имеет пять размеров. В различных соревнованиях под юрисдикцией ФИФА используют мяч 5 размера. Правила игры в футбол установили, что мяч 5 размера должен иметь круглую форму, вес не должен превышать 450 грамм и иметь длину окружности 68—70 см. Футбольные мячи делают сейчас в основном из синтетических материалов. В прошлом более часто он выполнялся из кожи. К каждому соревнованию мячи, в которых они будут использоваться изготавливаются с оригинальным оформлением.
-
-

Футбольный мяч



3. Количество игроков.

- Правила футбола разрешают иметь в одной команде 11 человек. В их число входят 10 полевых футболистов и 1 вратарь. В официальных встречах количество запасных и замен устанавливается правилами перед соревнованиями. Запасных игроков в команде должно быть от 3 до 7 человек. Замен в основном разрешается не больше 3 игроков любого амплуа.

4. Футбольная форма.

- У полевых игроков, выступающих за одну команду, форма должна быть одного цвета, но форма вратаря должна от них отличаться. Также одним из требований правил футбола - форма судьи отличалась от формы футболистов

Футбольная форма



5. Футбольный судья

- Футбольному судье или рефери необходимо отлично знать правила футбола и безукоризненно их выполнять. На игровой площадке во время матча находятся главный судья, по длине поля с разных его сторон находятся боковые судьи, называемые лайцмены. Боковые судьи следят и определяют положение "вне игры", а также моменты в игре, когда мяч полностью уходит за пределы поля. В последнее время в помощь главному на линии ворот находятся еще два судьи, которые определяют положение взятия ворот.
-
-

Рефери



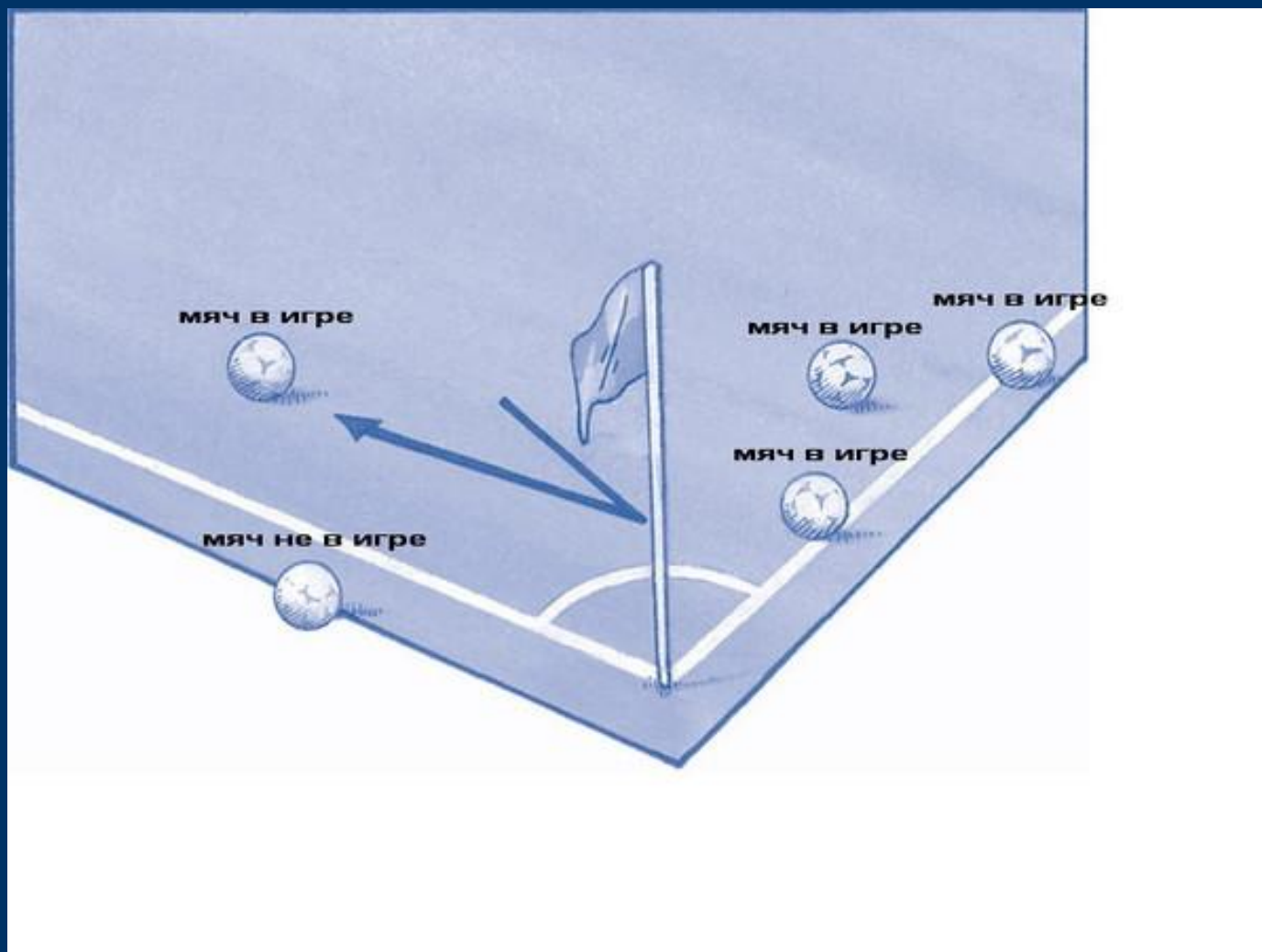
6. Длительность игры.

- Время футбольного матча составляет 90 минут, которое в свою очередь, делится на 2 сорокапятиминутных тайма. В случаях приостановки игры, арбитр имеет полное право добавить время к тайму, используя правила футбола в соответствии видом задержки времени. Например, за использованную замену добавляется 45 секунд.
-
-

7. Ситуация: мяч в игре.

- Мяч находится не в игре, если он абсолютно весь пересек наружные линии площадки, были нарушены правила игры в футбол. В случае если футбольный мяч отскочил от штанг, перекладины ворот и углового флажка или арбитров, а также матч не остановлен свистком арбитра, то игра продолжается.

Мяч (не) в игре



8. Взятие ворот (гол).

- Момент взятия определяет рефери. Взятием ворот или голом правила футбола считают полное пересечение футбольным мячом линии ворот между их стойками (штангами) и под перекладиной. Команде забившей гол начисляется в счет одно очко.

Гол



9. Положение "вне игры".

- Еще одна из ситуаций в игре футбол, которая постоянно приводит к многочисленным спорам, это положение «вне игры». Офсайд фиксируется боковым судьей. В момент когда он его определяет, то сигнализирует поднимая флаг вверх. Игра в это время останавливается и мяч вводит в игру противоположная сторона. Офсайдом считается положение в ходе которого игроки нападающей команды находятся за линией мяча и предпоследнего игрока защиты при получении паса.
-
-

▣ 10. Основные нарушения.

- Существует список нарушений, описанный в правилах игры в футбол, в который постоянно вносятся изменения. Опираясь на этот список нарушений правил игры, арбитр обязан вынести справедливое решение в пользу одной или другой команды. В основном это свободный или штрафной удар, а за грубое нарушение предусмотрены наказания в виде желтой карточки. Иногда судья дает игроку красную карточку, за особо опасное нарушение или за вторую желтую карточку.
-
-



11. Штрафной удар. Свободный удар.

- Штрафные удары наносятся из-за штрафной площади. Когда мяч после такого удара попадает в ворота, то засчитывается гол. Очень часто такой удар перед штрафной площадью является очень опасным. Свободный удар обычно разыгрывается между игроками. Гол забитый в результате такого удара прямо в ворота не засчитывается, так как нужно чтобы какой-либо игрок коснулся мяча. Эти удары назначаются судьей за нарушение правила игры в футбол и наносятся по неподвижному мячу. Игрок исполнивший удар не имеет права 2 раза подряд касаться мяча.

Штрафной удар



▣ 12. Одиннадцатиметровый удар.

- Специальный штрафной удар. Это пожалуй самая хорошая возможность без помех забить гол. Зафиксированное арбитром нарушение правил должно быть в границах штрафной площади защиты, будь то грубая игра или игра рукой полевого игрока команды, которая защищала ворота. Правила футбола указывают, что удар наносится с точки 11 метров от ворот, после свистка судьи. Известны интересные ситуации с розыгрышем одиннадцатиметрового удара. В кубковых встречах могут проводиться послематчевые серии 11-метровых ударов.
-
-

13. Аут или ввод мяча из-за боковой.

- Исключительная ситуация в игре, когда разрешается полевому футболисту играть руками – это вбрасывание аута. Исполняют этот прием после того, как футбольный мяч вышел за линию линейного судьи. Игрок двумя руками вбрасывает его на поле, при этом обязательно из-за головы и футболист не должен отрывать пятки ног от земли.

Aym



▣ 14. Удар с вратарской зоны ворот.

- После того, как мяч покидает пределы поля с лицевой линии от игроков нападавшей команды, с зоны вратарской назначается свободный удар. Исполняют удар либо вратарь, либо полевым игроком защищающейся команды.

▣ 15. Корнер или угловой.

- Еще на один вид интересного возобновления игры указывают правила игры в футбол. Очень часто подобная ситуация приводит к голам. Преимущество имеет та команда, которая лучше подготовлена тактически и отлично играет головой. Угловой назначают, когда футбольный снаряд покидает поле, со стороны на которой располагаются футбольные ворота, от футболистов, защищавших ворота команды. Мяч вводится с угла футбольного поля от углового флагштока.
-
-

Угловой



Спасибо за внимание!

