

ВОЗДУШНО-ДЕСАНТНАЯ ПОДГОТОВКА

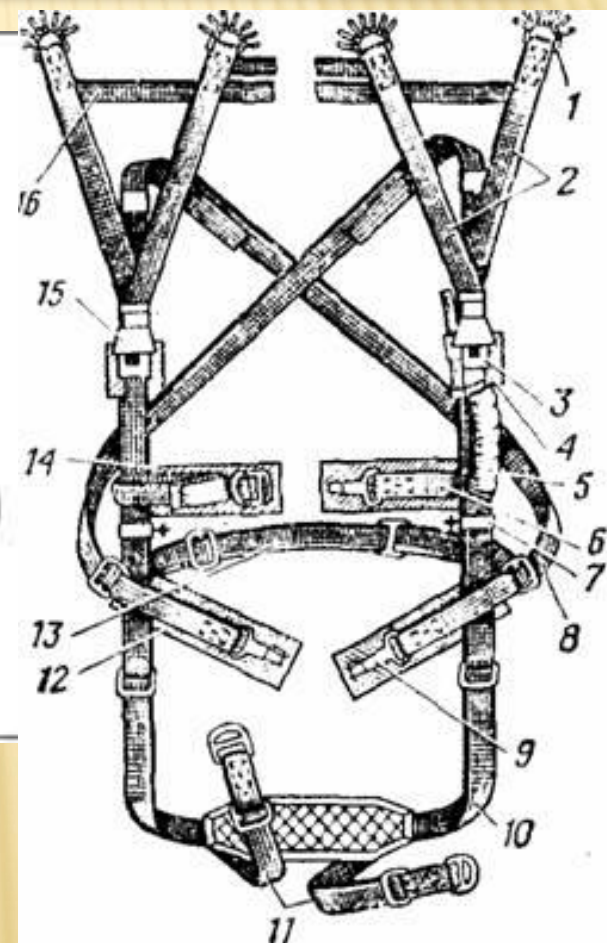



Тема 1: Основы прыжка с парашютом, ТТХ
ПС Д-6с4, особые случаи при совершении
прыжка

СТАРТ, ПРАВИЛА ПОВЕДЕНИЯ



РАЗМЕЩЕНИЕ ПС НА ПАРАШЮТИСТЕ



РАЗМЕЩЕНИЕ В КАБИНЕ АН-2


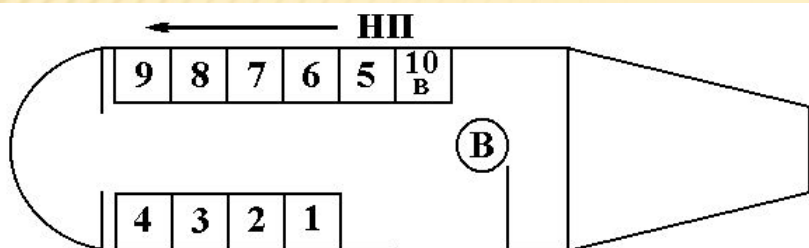
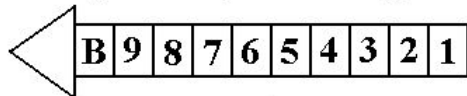


Рис. 49. Размещение парашютиста в грузовой кабине самолета Ан-2



Построение корабельной группы



Условные обозначения

Место выпускающего:

- | |
|----|
| 10 |
| В |

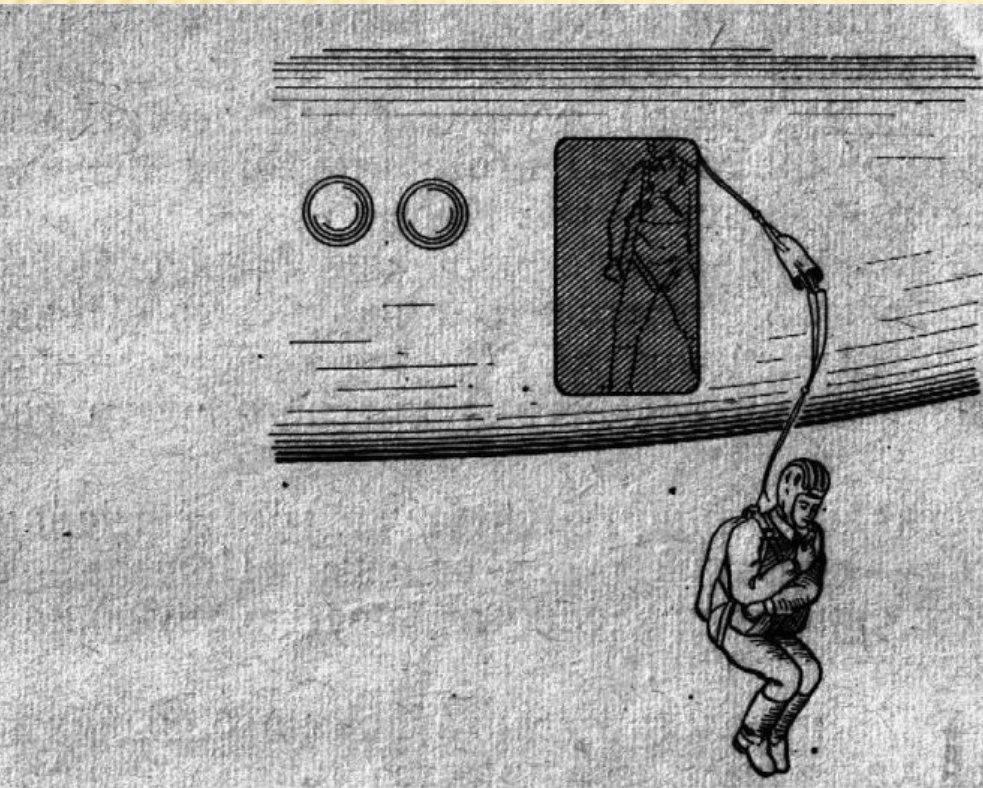
 в грузовой кабине
- | |
|---|
| В |
|---|

 при десантировании
- | |
|---|
| 5 |
|---|


 очередность совершения прыжка с парашютом



ПОРЯДОК ОТДЕЛЕНИЯ



УСАЖИВАНИЕ В ПС, ВИД КУПОЛА



Подсовывание главной круговой-
лямки на бедра для более глубокого усажи-
вания

фотографии с сайта
skydiver102rus.ru



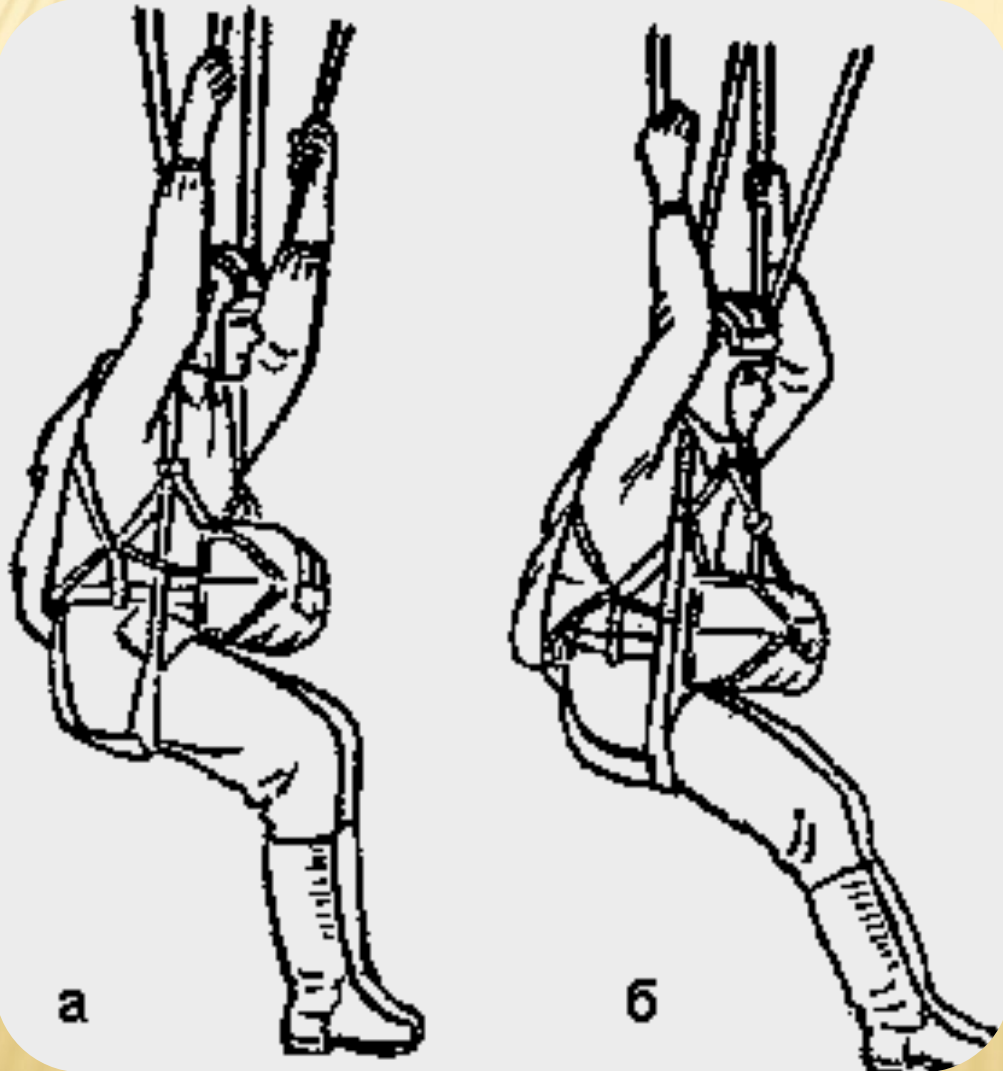
РАЗБЛОКИРОВКА ПРИБОРА ЗП




УПРАВЛЕНИЕ КУПОЛОМ



ПОЛОЖЕНИЕ НОГ ПРИ ПРИЗЕМЛЕНИИ




ПРОТАСКИВАНИЕ ЗА КУПОЛОМ



СХОЖДЕНИЕ ПОД КУПОЛАМИ



ПРИМЕНЕНИЕ ЗП ПРИ ЧАСТИЧНОМ ОТКАЗЕ



ПРИЗЕМЛЕНИЕ НА ПРЕПЯТСТВИЕ




Рис. 20. Отталкивание парашютиста от препятствия



Рис. 21. Приземление парашютиста на лес



Рис. 22 Использование запасного парашюта при зависании на дереве




Рис. 23. Действия парашютиста при попадании на середину крыши здания

ПОРЯДОК
САМОСТОЯТЕЛЬНОГО
СПАСЕНИЯ ПРИ ЗАВИСАНИИ

Л строп ОП – 9 м
Л строп ЗП – 6.3 м



ЗАВИСАННИЕ ЗА САМОЛЁТОМ

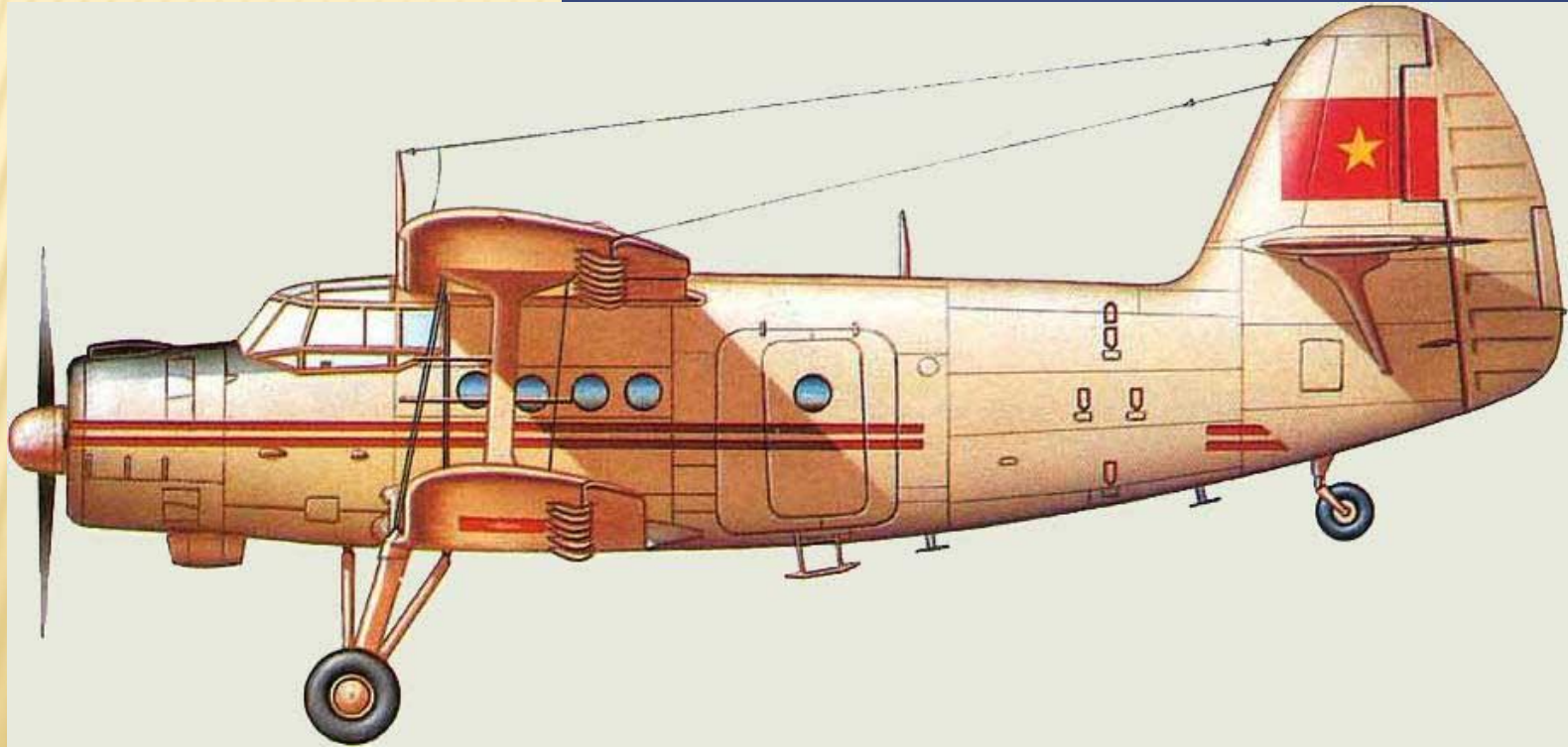


СХЕМА ПАРАШЮТНОГО СТАРТА

