

онлайн-занятие

«А запись вибе-
нара будит?»

РАЗБЕРЕМСЯ С
ОРФОГРАФИЧЕСКИМИ
ОШИБКАМИ

СУББОТА
17:00 (МСК)



НАС СЛЫШНО?



**ОЦЕНИ
КАЧЕСТВО ЗВУКА В ЧАТЕ**

ОТ 1 ДО 10

МОРФОЛОГИЧЕСКИЕ НОРМЫ



ЗАДАНИЕ №6

МОРФОЛОГИЧЕСКИЙ РАЗБОР СЛОВА

Стол – сущ., неодушевлённое, м.р., ед. ч., И. п., 2 скл., нарицательное.



ЗАДАНИЕ №6

В одном из выделенных ниже слов допущена **ошибка** в образовании формы слова. Исправьте ошибку и запишите слово правильно.

1. Любимые ПРОФЕССОРА
2. НАИБОЛЕЕ РЕШИТЕЛЬНО поступил
3. В ДВУХСТАХ метрах
4. На ИХ территории
5. ОБГРЫЗАННОЕ яблоко

ОБРАЗОВАНИЕ МНОЖЕСТВЕННОГО ЧИСЛА

Ы - И

инженеры, конструкторы, офицеры, лекторы, тренеры, бухгалтеры, инструкторы, редакторы, слесари, шофёры; векторы, ветры, выговоры, джемперы, свитеры, договоры, контейнеры, плееры, полисы, прожекторы, склады; возрасты, выборы, порты, почерки, кремы, торты

А - Я

директора, доктора, инспектора, профессора, повара, сторожа, фельдшера, тенора, кучера; округа, ордера, векселя, катера, отпуска, вороха, колокола, кузова, купола, округа, паспорта, погреба, сорта, хутора, тополя, штабеля, штемпеля, якоря

СЛОВА С НУЛЕВЫМ ОКОНЧАНИЕМ

Обувь и одежда, надеваемая на ноги:

Чулки (пара **чулок**).

Сапоги (пара **сапог**).

Ботинки (пара **ботинок**).

Сандалии (пара **сандалий**).

Туфли (пара **туфель**).



СЛОВА С ОКОНЧАНИЕМ -ОВ / -ЕВ

Носки (пара носков) — в отличие от пары чулок, пары сапоги других вещей, надеваемых на ноги.




ФРУКТЫ И ОВОЩИ

абрикосов, апельсинов, бананов, лимонов,
мандаринов, помидоров



Меры веса, длины:
центнеров, метров, килограммов.

НО: 220 вольт, 5 ампер.



Другое:

-консервы (консервов)

-казахов, хорватов

-комментариев

-ДЖИНСОВ



ОВ, ЕВ

несколько килограммов (килограмм), граммов (грамм), гектаров, каратов, помидоров, томатов, апельсинов, абрикосов, ананасов, бананов, гранатов, лимонов, мандаринов, баклажанов, гольфов, носков, погон, кедров (кед), рельсов, нервов; много платьев, верховьев, кореньев, лохмотьев, низовьев, подмастерьев, хлопьев, устьев

НУЛЕВОЕ ОКОНЧАНИЕ

пара полотенец, чулок, шаровар, шорт, сапог, туфель, ботинок, тапок, тапочек, галош, бахил, бутс, вале-нок, яблок, дынь, слив;отряд солдат, гусар, драгун, гренадёр (гренадер), кадет, улан, партизан;сто ампер, ватт, вольт;много башен, басен, блюдец, брызг, дел, макарон, петель, нянь, манжет, полотенец, серёг, сплетен, яблонь;много разду-мий, оладий, сидений, солений, ущелий, печений, кушаний, побере-жий, ожерелий, подземелий

ВОЕННЫЕ:

- Гусары (нет гусар).
- Партизаны (много партизан).
- Солдаты (много солдат).



Слова на -ца:
блюдца (блюдец),
полотенца (полотенец),
щупальца (щупалец).



Другие слова:

погоны (нет погон),

макароны (нет макарон),

яблоко (нет яблок),

сосиска (нет сосисок, а не сосисек),

воскресенье (воскресений),

ущелье (ущелий),


оладья (оладий),

ремесло (ремёсел),

серьга (серёг),

ведьма (ведьм),


кочерга (кочерёг).



Образование сравнительной степени:

Ошибочно: красивше, лучшее, хужее (неверный выбор модели словоизменения, просторечие).

Правильно: красивее, лучше, хуже.



СКЛОНЕНИЕ ЧИСЛИТЕЛЬНЫХ

- ПОРЯДКОВЫЕ

Первый, второй

- ЧИСЛИТЕЛЬНЫЕ

Один, два



В составных числительных

В порядковых: только последнее слово

-Тысяча девятьсот восемьдесят
четвёртого

В количественных: все слова

-Восьмистам пятидесяти шести

**В тысяча пятом году, две седьмых, к трём
пятым, в две тысячи одиннадцатом
году, восемьюдесятью (восемьюдесятью),
восемьюстами (восемьюстами),
пятьюстами, тремя тысячами шестьюстами
пятьюдесятью семью.**

Употребление числительных оба, обе:

Числительное обе употребляется только с существительными ж.р.:

-обе девушки, обе стороны, обе книги.

С существительными м. р. и ср. р.

употребляется форма оба:

-оба брата, оба друга, оба окна.

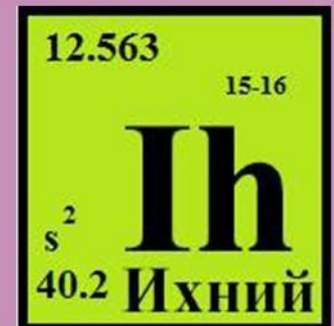
Ошибочно: оба тропки, к обоим дорожкам, обоими звёздами.

Правильно: обе тропки, к обеим дорожкам, обеими звёздами.

МЕСТОИМЕНИЯ

Ошибочно: был увлечён ей, у ней; ихний; посреди его (её), среди их; скольких книг, сколько учеников.

Правильно: был увлечён ею — Т.п., у неё — Р.п.; их; посреди него (неё), среди них; сколько книг, скольких учеников



ГЛАГОЛЫ

У глаголов **победить, убедить, переубедить, разубедить, очутиться, ощутить, затмить, дерзить, пылесосить** и **некоторых других** нет формы 1 лица ед. ч.

ЧАСТЫЕ ОШИБКИ

Ошибочно: попробоваем, ездием, лазию, жгём, пекёшь, берегёшь, стерегёшь, полоскаю, махаю, хочут (использована неверная модель словоизменения, просторечие).

Правильно: попробуем, ездим, лазим, жжём, печём, бережёшь, стережёшь, полощу, машу, хотят.

ЧАСТЫЕ ОШИБКИ

Ошибочно: встретилися, хотелось, поздоровалася, извиняюся (просторечие).

Правильно: встретились, хотелось, поздоровалась (после гласных не-ся, а-сь), извините (употребление возвратной формы с этим глаголом – грубая ошибка).

ЧАСТЫЕ ОШИБКИ

Ошибочно: ехай, едь, езжай, поехай, поедь, ездий, ездь, махай, разъехайтесь, поклади, положи, ложь, ложи, бежи, лазь, покупи, ляжь (использована неверная модель словоизменения, просторечие).

Правильно: поезжай (с приставкой), помаши, разъезжайтесь, положи, купи, ляг.

ЧАСТЫЕ ОШИБКИ

Ошибочно: замёрзнул, окрепнул, сохнул, просохнул, промокнул и др. подобные.

Правильно: замёрз, окреп, сох, просох, высох, промок под дождем, намок.

ЧАСТЫЕ ОШИБКИ

Ошибочно: полоскающий, махающий, хочущий (использование неверной модели словоизменения); сделающий, напишущий, поинтересующийся (причастия настоящего времени от глаголов совершенного вида не образуются).

Правильно: полощущий, машущий, хотящий; не пытаться образовывать причастия настоящего времени от глаголов совершенного вида.

ЧАСТЫЕ ОШИБКИ

Ошибочно: посмотри в мою сторону, сложа в стопку, поезжая (неверное использование моделей формообразования: от глаголов СВ не могут быть образованы деепричастия с суффиксом-я-).

Правильно: смотря в мою сторону или посмотрев в мою сторону, сложив в стопку(искл.: устойчивое сочетание сложа руки),поехав.

ЧАСТЫЕ ОШИБКИ

Ошибочно: плохо — плоше, красиво — красивше и красившее, хорошо — лучшее и хорошее, тяжело — тяжельше (просторечие).

Правильно: плохо — хуже, красиво — краси́вее, хорошо — лучше, тяжело — тяжелее