

Қ.А.Ясауи атындағы Халықаралық Қазақ-Түрік
университеті

Күйіктер кезіндегі жедел жәрдем негіздері



Қабылдаған: Жүнісова Ж.

Орындаған: ЖМ – 424.

ЖОСПАР

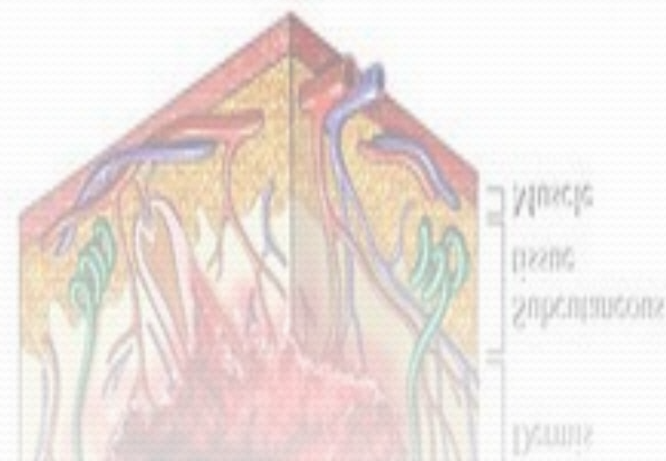
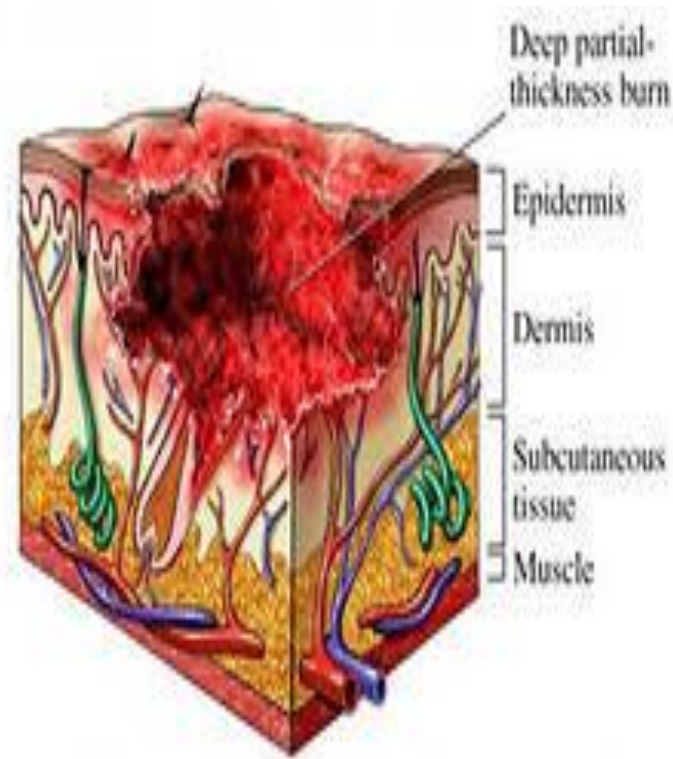
Кіріспе

- Күйік түрлері
- Күйктің жіктелуі
- Алғашқы жәрдем
- Алғашқы көмек көрсетілерде
- Алғашқы жәрдемнің кейбір түрлері:
- Күйік шалғандағы халық емі

Пайдаланған әдебиеттер

● Кіріспе

Күйік деп ыстық сұйықтықтар, қышқылсілті, жалынның шарпуы, сәулелі ыстық, қатты ысыған заттар, электр тогы немесе электромагниттік радиацияның әсерімен теріге және одан төмен жатқан адам денесінің ұлпаларына жасалған зиянды әрекетті айтады. 50°C температураға шалдыққан теріні 5 минуттан кейін күйік шалады.



Күйіктің себептері: жоғары температураның, химиялық заттардың, электр тоғы мен радиактивті сәуленің әсерінен ағза мен ұлпалардың зақымдалуы. Осыған сәйкес күйік термикалық, химиялық, электірлік және сәулелік болып бөлінеді.

Күйіктің ауырлығы оның таралу алаңымен және дененің зақымдану тереңдігімен анықталады. Күйік тарала түскен сайын ол адам өмірі үшін қауіпті бола түседі. Дененің үстінгі 1/3 бөлігі күйген жағдайда көбінесе өлімге әкеліп соқтырады.



КҮЙІК

Термикалық күйік денеге жалын, қайнаған су және тұрған және ыстық суықтық пен газ, қызған және балқыған металлдар, напалмдардың тікелей әсерінен пайда болады. Зақымданудың ауырлығы әсер еткен температураның жоғарғылығына, әсер етудің ұзақтылығына, зақымданудың көлемі мен жайылуына байланысты. Қатты күйіктер әсіресе жалын мен қысымда тұрған будың әсерінен пайда болады. Аяқ-қол, көз, бет, дененің басқа мүшелеріне қарағанда жиі күйікке ұшырайды.



□ Химиялық күйіктер денеге жинақталған қышқылдардың (тұз, күкірт, азот, сірке, карбол) және сілтілердің (күйдіргіш калий мен күйдіргіш натрий, мүсәтір спирті, сөндірімеген әк), фосфордың, магнийдың және ауыр металлдардың кейбір тұздарының (ляпис, хлорлы мырыш және т. б.) әсерінен пайда болады.

□ Сәулелік күйік ядролық жарылыстың жарық сәулесінен, рентген мен күн сәулесінен пайда болады. Сәулелік күйіктің сырттай алғашқы белгілері зақымдау дәрежесіне сәйкес келмейді, зақымдау дәрежесі біршама кейінірек анықталады.



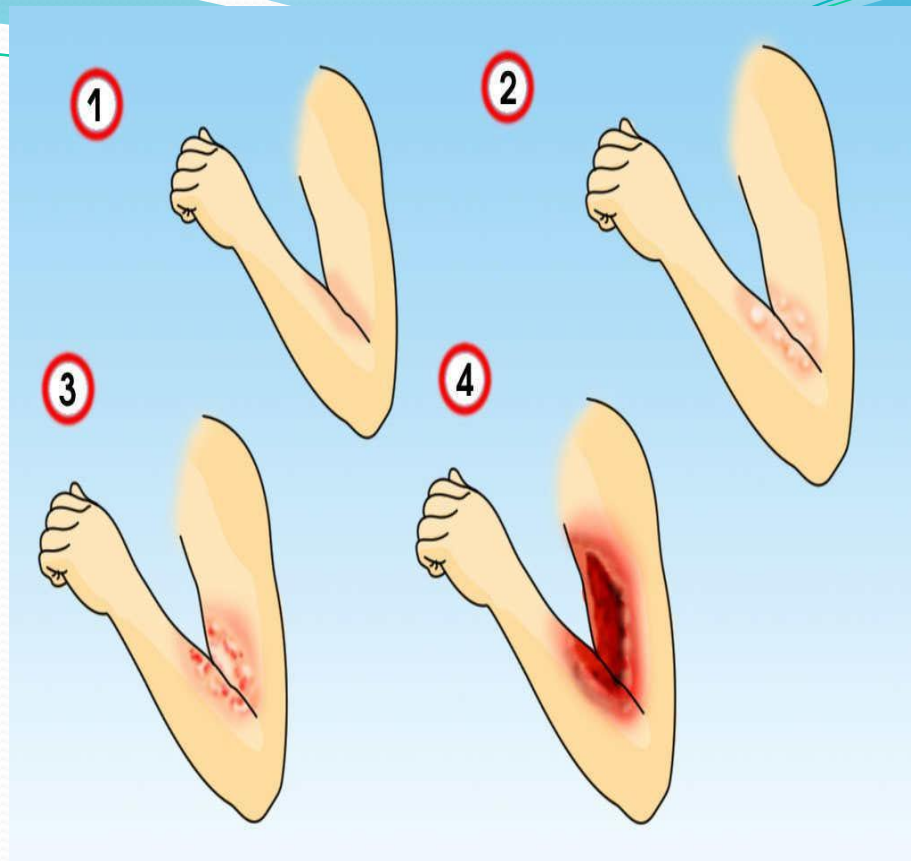
Күйктің жіктелуі

1-ші дәрежедегі күйікте терінің беті күйеді мұнда тері қатты қызарып, домбығып ауырсынады, ашиды. 3-4 күннен соң тері қотырланып сауыға бастайды.

2-ші дәрежедегі күйікте қызарған тері күлдіреді, сары суға толған көпіршіктер пайда болады. Бұл дәрежеде терімен қоса май ұлпасы күйеді. Май ұлпасында тамырлар, жүйке талшықтары, шаштың талшықтары орналасқан, олар да күйікке шалдығуы мүмкін. Егер зақымданған жерге микробтар түспесе, онда бір аптадан соң терінің қабаттары орнына келеді, тек күйген жерде тыртықша қалады.

3-ші дәрежедегі күйікте бұлшық еттер, тереңгі ұлпалар зақымдалады, олар жансызданады, өліеттенеді (некроз). Күйген терінің түсі қызыл-қоңыр немесе қара-қоңыр, сезгіштік қабілетінен айырылады. Мұндай күйіктер ұзаққа созылады. Тыртық қалады.

4-ші дәрежедегі күйікте тек тері ғана емес, бұлшық ет, сіңір, сүйек зақымданады, олар күлге айналады. Күйіктің ауырлығы тек зақымдануының тереңдігі емес, сондай-ақ зақымдану алаңына да байланысты, ол дененің күйген бетінің алаңың пайызбен көрсетіледі.



□ Алғашқы көмек:

Дереу жедел жәрдем шақырыңыз, егер күйік:

- * Тыныс алуды қиындатса;
- * Дененің бір бөлігін ғана алмаса;
- * Бас, мойын, қол білезіктерін, табан немесе жыныс мүшелерінде болса;
- * Балала немесе кәрі адамда болса.

Күйік химиялық заттардан, жарылыстан немесе электр тогының әсерінен болса.

Салқындату шағын күйіктер кезінде күлдіреудің алдын алады және қатты күйіктер кезінде тіндердің зақымдалуын азайтады.

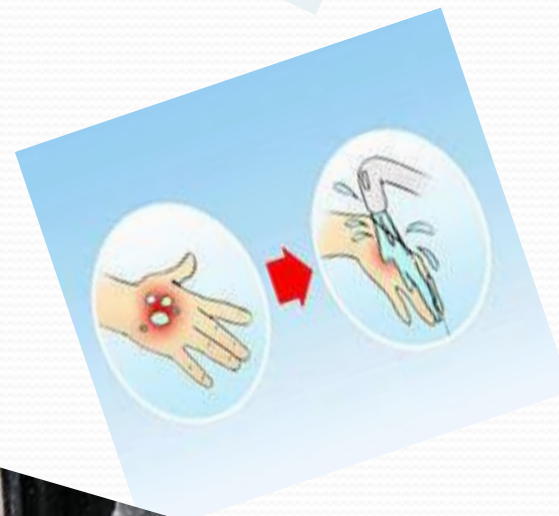
- Бірінші және екінші дәрежелі сүйіктер кезінде жараны салқын сумен салқындатыңыз, тірақ мұзбен емес.
- Оны таза дымқыл сулықпен жабыңыз.
- Ісіну пайда болғанша, зардап шегушінің сақинасын, сағатын және басқа да заттарын шешіңіз.

Тыйым салынады:

- Күйген жерге зарарсыздандырылған немесе таза тампон- таңғыштардан басқа заттарды тигізбеңіз.
- Мақтаны пайдалануға және күйген жерге жабысқан киімді тартуға, күйік күлдіреулерді ашуға.
- Үшінші дәрежелі күйік кезінде жараны тазалауға (мұндай күйік кезінде зардап шегушіні мүмкіндігінше жылдам дәрігерге жеткізіңіз).
- қандай да бір кремдерді, мазьді, сепкіштерді, тіс пастасын жағуға.

Алғашқы көмек көрсетілерде

- Адам күйіп қалғанда ең бірінші атқарылатын шаралар: күйік дәрежесін, күйдіру көздерін анықтау қажет. Күйік дәрежесі адамның көңіл-күйіне, қиналуына, денсаулығының нәшарлауына, жараның көлемі мен тереңдігіне байланысты белгілі болады.
- Алғашқы медициналық көмек көрсетілер алдында күйдіру көзін анықтап, оған себеп болған заттарды дереу жойғаннан соң, адамнан күннің көзін көлеңкелейді. Киімі жанып жатса, сумен сөндіреді, күйген адамды кез келген қалың матаға орайды. Көбінесе, киімі күйген адамдар оттан қашамын деп жүгіріп, жел киіміндегі оттың одан әрі жануына себеп болып, адам одан сайын қатты күйеді. Осы есте болсын. Жалпы, күйген жердің киімін жұлмаламай, ептеп кесіп алады.
- Күйікте киім матасы теріге жабысып қалса, оны қайшымен тықырлап қырқып тастайды. Адам денесі химиялық заттардан күйіп қалса, дененің күйген жерін суық сумен 15-20 минут бойы жуады. Қышқыл, сілтіге күйгенде ас содасы ерітіндісіне (стақан суға 1 шай қасық), немесе спирт, марганец қышқылды калий ерітіндісіне (марганцовка) малынған таңғышты орап тастайды. Күйіктің екінші, үшінші, төртінші дәрежесінде науқасты ауруханаға жатқызады, әртүрлі антибиотиктер және глюкоза тәрізді дәрілерді егеді, қан құяды. Бұл кезде күйік шалған адамға дәрумені мол, құнарлы сұйық тамақтар берілуге тиісті.



Жедел көмектің кей бір түрлері:

- Денедегі күйік ежептәуір болса, оның ауыр, жеңіліне қарамастан, науқасты шұғыл түрде емдеу мекемесіне жеткізеді. Күйген жерді таңғышпен орауға болмайтын жағдайда зардап шегушіні ақ жаймаға орап, одеялмен қымтап, зембілмен алып барады. Тыныс алу жолдары мен көзі күйіп қалғанда терінің ауыр-жеңіл күйгеніне қарамастантан, емханаға тездетіп апарады.

- «Жедел жәрдем» кешіккен жағдайда зардап шегушіге анальгин немесе аллергияға қарсы дәрілерді беруге болады. Және де су, жылы шай, шырын, газсыз минералды су беру қажет. Жалпы ереже бойынша алкогольді ішімдіктерді беруге тыйым салынады. Алғашқы көмек көрсетілгенінде денедегі көпіршіктерді жармайды, қалың таңғыштармен орамайды, мұз баспайды, күйікті қолмен ұстамайды. Мұның бәрі тіндерді өлтіріп, жараның жазылуын қиындатады. Дәрігер келгенге дейінгі көмектің мақсаты күйген жерді ластанудан сақтандыру, микроб түсуден қорғау, ауруды бәсеңдету.



Күйік шалғандағы халық емі

- **Күнбағыстың майымен, ара балауызымен.** 200 грамм күнбағыс майы мен 20 грамм ара балауызын баяу отта ерітеді, жылы ерітіндіге 1 жұмыртқаның сарысын және 1 ас қасық кілегейді қосады, жақсылап араластырады, әзір болған жақпа майды күйген жерге жағады.
- **Картоппен.** Балғын картопты үккіштен өткізеді, шүберекке салып күйген жерге таңады. Компресті жылыған кезде алып тастайды.
- **Шаймен.** Қара немесе көк шайды қоюлап демдейді, 13-15 градусқа дейін суытады, күйген жерді бинтпен орай отырып, оған жылы шайды үзбей құяды. Осынау ем 10-12 күнге арналған. Көмегі жақсы.
- **Асқабақпен.** Оны үккіштен өткізіп, күйген жерге таңып қояды. Бұл емді үсік шалғанда да пайдаланады.
- **Бүрген майымен.** Оны күйікке пайдалану да жақсы көмектеседі.
- **Алоэмен.** Жаңа жұлынған алоэ жапырағының шырынын сығып, күйген жерге тамызады. Екінші жапырағының өзегін алып, күйген жерге дәкемен таңып тастайды.



● **Зэрмен.** Күйікке сол адамның зәрі де жақсы жәрдемдеседі. Бинтті жаңа шыққан зәрге батырып, күйген жерге таңады. Кеуіп кетпеуін қадағалайды.

● **Күйдіретін қалақаймен (жгучая крапива).** Тұнбасын дайындау үшін оны арақпен 1:5 қатынаста жақсылап араластырады да, қоспаны біраз уақыт тұндырып қояды. Дайын тұнбаға бинтті батырып, күйген жерге басады.

● **Қалақайдың гүлдерінен тұнба жасау үшін 30 грамм қалақай гүліне 1 литр қайнаған су құяды. Үш сағаттай тұндырады. Сосын сүзгіштен өткізеді. Дайын тұнбаны терінің сыртына компресс түрінде пайдаланады.**

● **Зығыр майымен.** Бір қасық зығыр майына соншалықты мөлшерде кілегей, бір қасық лимон шырынын, бір жұмыртқаның ақуызын қосады, араластырады. Оны күйіктің үстіне жағып орайды. Мұны күніне 3-4 рет ауыстырып отырады.


● **Қамыспен.** Күйікке қамыс тамырының шырынын жағады, кепкен ұнтағын жара аузына себеді.

● **Жұмыртқамен.** Терінің күйген, ауырған аймақтарына шикі жұмыртқаны жағады. Ол үшін жұмыртқаның ақуызы да, сары уызы да пайдаланыла береді. Жұмыртқаны теріге кеппей жатып, үсті-үстіне жағады. Бұл емді ауру сезімі басылғанша жалғастырып, ауырған жерді жайлап жуады.



Пайдаланған әдебиеттер

- ↑ Стоматология терминдерінің орысша-қазақша түсіндірме сөздігі. – Алматы, Қазақстан, 1991. [ISBN 5-615-00789-3](#)
- Вернер, Дэвид. Халыққа медициналық жәрдем көрсету жөніндегі (Анықтамалық). Қазақ тіліне аударғандар: Айымбетов М, Бермаханов А.—Алматы: "Демалыс", "Қазақстан", 1994— 506 бет.[ISBN 5-615-01453-9](#)
- ↑ Шаңырақ : Үй-тұрмыстық энциклопедиясы. Алматы : Қаз.Сов.энцикл.Бас ред., 2006 [ISBN 5-89800-008-9](#)



НАЗАРЛАРЫҢЫЗҒА РАХМЕТ

