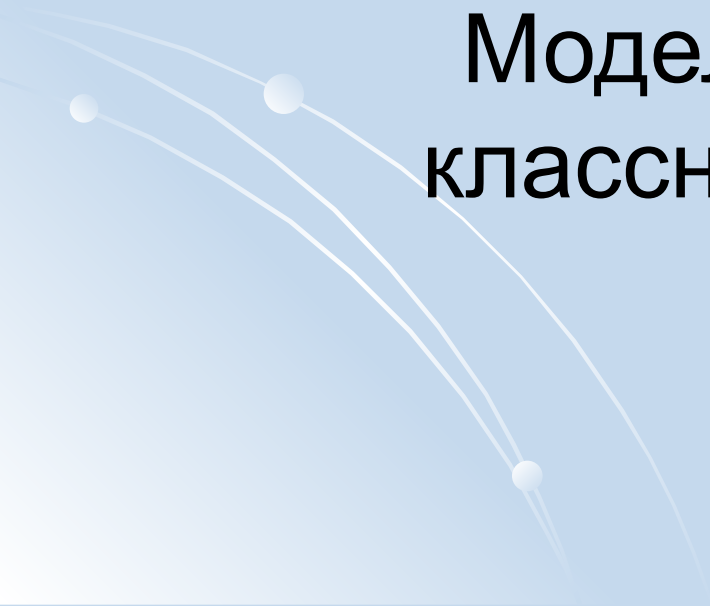
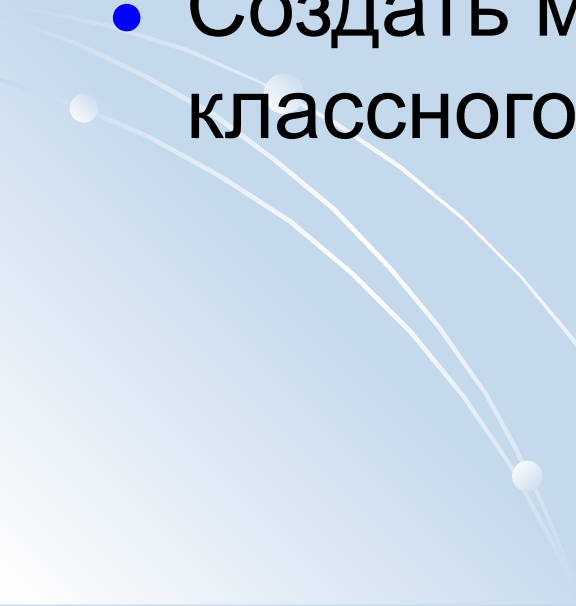


# Проект

Модель современного  
классного руководителя



# Что я хочу сделать?

- Изучить характеристики (особенности) деятельности классного руководителя
  - Изучить требования, предъявляемые к классному руководителю
  - Создать модель современного классного руководителя
- 

# Что будет его результатом?

- \_\_\_\_\_
- \_\_\_\_\_
- \_\_\_\_\_



Какой будет эмблема моего  
проекта?

(рисунок)



# Мой маршрут движения к поставленной цели



Старт (я выбрал тему и цель  
проекта и нарисовал себя в  
начале пути)

(рисунок)

A decorative graphic in the bottom-left corner of the slide. It consists of three parallel, curved white lines that sweep from the left edge towards the bottom center. Each line has a small white circular dot placed on it, roughly in the middle of the curve. The background is a light blue gradient.

К кому я буду обращаться за советом (на чью помощь я могу рассчитывать?)

- \_\_\_\_\_
- \_\_\_\_\_
- \_\_\_\_\_



# Мне надо прочитать ЭТИ КНИГИ (заметки, статьи...)

- \_\_\_\_\_
- \_\_\_\_\_
- \_\_\_\_\_





Я рисую предметы (они мне пригодятся при выполнении проекта, надо научиться с ними правильно обращаться)

(рисунки)



Что еще необходимо сделать,  
чтобы подготовиться к  
выполнению задуманного как  
можно лучше?



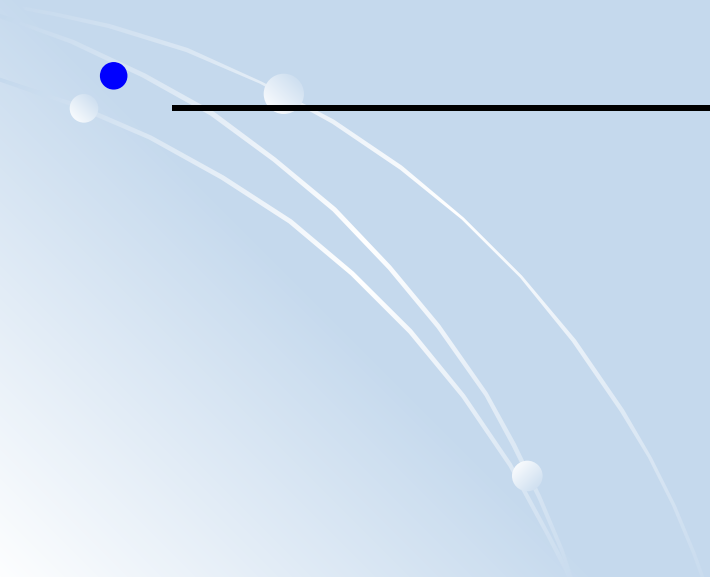
---



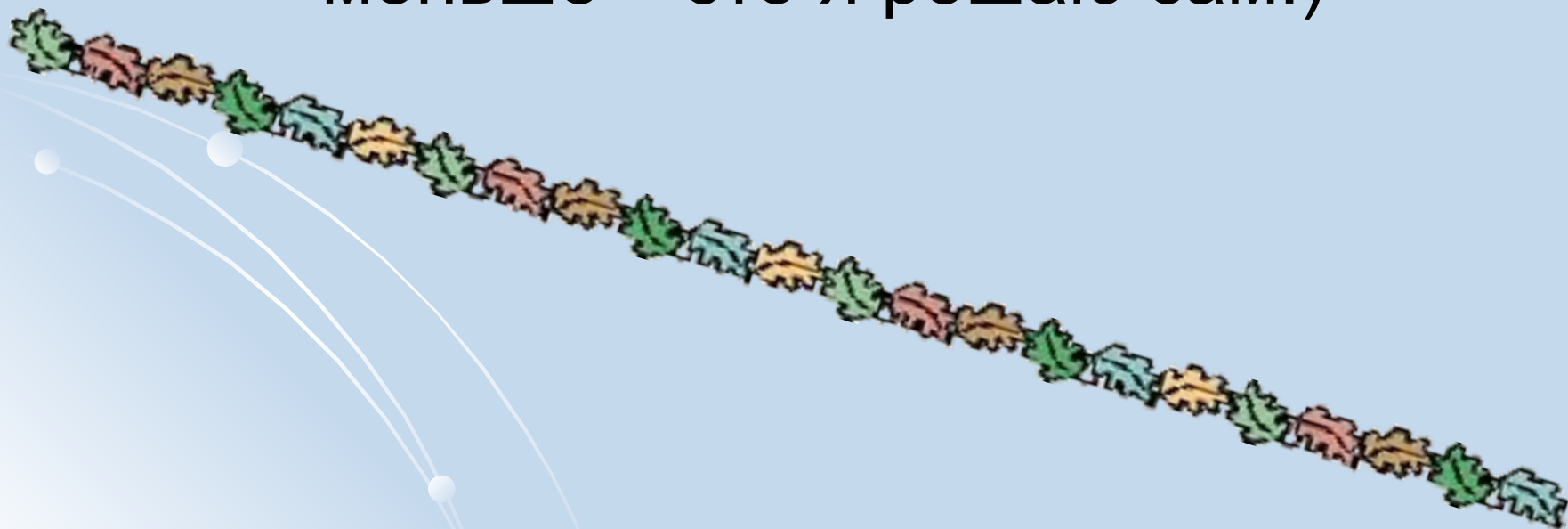
---



---



Чтобы достичь цели, придется сделать несколько важных дел – шагов. Каждый след на карточке обозначает такой шаг, а на линейках написать его содержание: что я буду делать, как я буду делать шаг за шагом. (следов может быть больше или меньше – это я решаю сам!)



# Основная часть проекта

(2 часть)



Вернемся к паспорту проекта,  
когда будет выполнено все  
задуманное!!!



# 3 часть

Выводы (итога) по проекту



# Выполнил ли я то, что задумал?

- \_\_\_\_\_
- \_\_\_\_\_
- \_\_\_\_\_



Получилось ли сделать то, что я  
записал как главный результат  
проекта?



---



---



---





# Все ли получилось так, как я задумывал?



---



---



---



# Что было сделано хорошо?

- ---
- ---
- ---



# Что было сделано плохо?

- \_\_\_\_\_
- \_\_\_\_\_
- \_\_\_\_\_



# Что было выполнить легко, а что оказалось неожиданно трудно?

- \_\_\_\_\_
- \_\_\_\_\_
- \_\_\_\_\_



# Кто мог бы сказать мне «Спасибо» за этот проект?



---



---



---



Попрошу взрослых оценить мою  
работу.

(рисунок)



# Что сказала мама



---



---



---



# Что сказал папа

- \_\_\_\_\_
- \_\_\_\_\_
- \_\_\_\_\_





# Что сказала учительница

- \_\_\_\_\_
- \_\_\_\_\_
- \_\_\_\_\_



# В чем я с ними согласен, а в чем нет?



---



---



---



# Как оценили мой проект друзья?

- \_\_\_\_\_
- \_\_\_\_\_

В чем я с ними согласен, а в чем нет?

- \_\_\_\_\_
- \_\_\_\_\_

Таким я стал после реализации  
проекта

(рисунок)



# Какие еще проекты я мог бы еще сделать?

- \_\_\_\_\_
- \_\_\_\_\_
- \_\_\_\_\_

