

# Прочитайте весёлые рифмы

**Мягкий знак – хитрый знак.      Перед е, ё, и, ю, я**  
**Не назвать его никак.            Я в корнях стою, друзья.**  
**Он не произносится,            Воробьи, семья, жильё –**  
**Но в слово часто просится.      Перед я, ю, и, е, ё.**

**Твёрдый знак нам нужен тоже,**  
**Без него сказать не сможем:**  
**Съезд, съедобный, объяснение,**  
**И подъезд, и объявление.**

Определите тему урока и запишите на следующем слайде.

**Тема:**

Определите *цели* урока и  
запишите:

1. Вспомнить ...
2. Закрепить...



## Разделительный Ъ

пишется после приставок на согласные  
перед буквами **Е, Ё, Ю, Я** :

съехать, подъёмный, предъюбилейный,  
разъярённый



## Разделительный Ь

пишется после согласных перед буквами **Е,  
Ё, Ю, Я, И** в корне слов или в конце их:

пъеса, вьётся, разолью, навьючить,  
обезьяньи.

Найти слова с разделительным Ъ и выделить их синим цветом.

**пью**

**пьёт**

**шьёт**

**лью**

**льёт**

**шью**

**шью**

**шьёт**

**пришьёт**

**бью**

**бьёт**

**пришью**

**семья**

**платье**

**подошьёт**

**кольцо**

**альбом**

**подошью**

**копьё**

**пальто**

**сошьёт**

**пони**

**воробей**

**сошью**

**Выпишите их. Составьте маленький рассказ с этими словами.**

## Ь - подсказчик

Внимательно рассмотрите слова и найдите спрятанный в них [й]. Слова, в которых есть [й], выделите синим цветом.

*Ель, ёлка, воюет, веялка, коньки,  
вьюн, обезьяна, килька*

# Поставьте Ё и Ъ на свои места

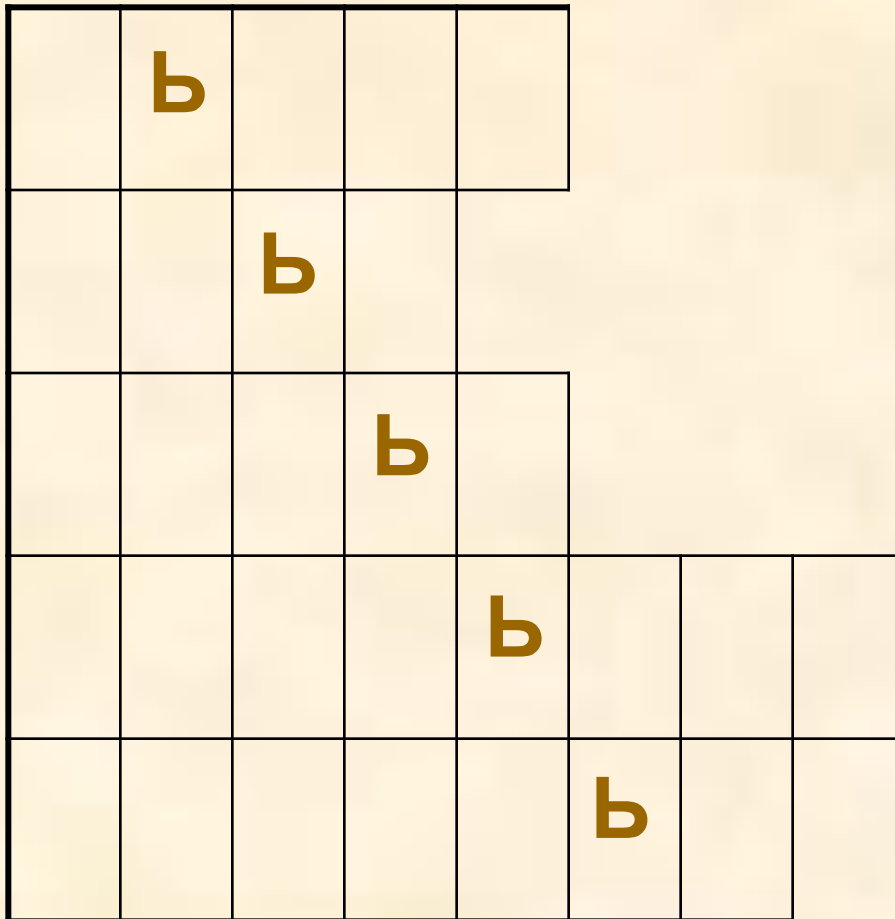
**Коля составлял из букв слова, но забыл поставить разделительные Ё и Ъ. Помогите ему сделать это.**

*С..езд, счаст..е, об..явление, л..  
ётся, обез..яна, с..ела, в..  
ётся.*



# Кроссворд

Впишите слова с разделительным Ь.



1. Снежная буря.
2. Домики для пчёл.
3. Мать, отец, дети.
4. Животное.
5. Ягоды, сваренные в сахаре.

# Выразите смысл одним словом

**Запишите слова-отгадки в две колонки:**

*Растолковать, сделать понятным.*

*Недоеденные куски.*

*Полоса земли вдоль берега моря, озера.*

*Вход в здание.*

*Впрыскивание лекарства, укол.*

*Неисправность или недостаток.*

*Снежная буря, метель.*

*Служащий, разносящий почту.*

*Мясной отвар.*

*Сжаться, скорчиться.*



# Орфографическая дуэль

Вместе с родителями поиграй в игру «Орфографическая дуэль», вставляя буквы по очереди. Начинаешь ты, затем мама, потом папа (или дедушка, бабушка, друзья). Затем проверь, все ли слова вы написали правильно. Если не знаешь, обратись к слайду 3.

	<b>Я</b>	<b>мама</b>	<b>папа</b>
<b>1</b>	Об..ём	б..ющийся	павил..он
<b>2</b>	Интерв..ю	об..ективный	с..ёжился
<b>3</b>	Об..ятия	обез..яна	вар..ировать
<b>4</b>	Об..яснение	п..еса	пред..явить
<b>5</b>	Лис..я	в..юга	без..ядерный


# Загадки

- ★ *Хвост крючком,  
Нос пяточком.  
Лежит в грязной луже  
И совсем не тужит.*



- ★ *Без ног приходит,  
Без языка рассказывает.*

- ★ *Летом вырастают,  
А осенью опадают.*




- ★ *У двух матерей  
По пять сыновей.  
Одно имя всем.*

# ***Запишите отгадки в столбик***

1.

# Ребусы

1.




2.




””  
ЦЫ

3.



4.



””  
СЬ

Отгадки запишите на следующем слайде.


# ***Запишите отгадки:***

1.

# Тренировочный тест

<http://testedu.ru/test/russkij-yazyik/5-klass/test-razdelitelnyie-i.html>

Чтобы открылся тест, нажмите «Показ слайдов» в верхней строке, а затем «С текущего слайда» в верхней строке слева. Затем нажмите левой кнопкой мыши по зелёной ссылке. Когда решите тест, нажмите кнопку «Проверить результат». Когда компьютер проверит вашу работу, нажмите на кнопку «PrintScreenSysRq». Эта кнопка копирует страницу. Вставьте скопированную страницу на следующий слайд с помощью правой кнопки мыши и заданием «Параметры вставки».





# Рефлексия

Выделите варианты **синим** цветом.

- Сегодня на уроке мне было комфортно/некомфортно.
- Задания были интересными/неинтересными.
- Мне понравилось/не понравилось работать с онлайн-тестами.