

# ProSys™ СИСТЕМЫ ИНСТАЛЛЯЦИИ



Ideal Standard

# Представляем новую коллекцию Систем инсталляции

ProSys™ представляет собой комплексное решение для инсталляции всех видов изделий для ванной комнаты – унитазов, биде, умывальников и душевой программы.

Продукция подходит как для «сухой», так и для «мокрой» установки, а также имеет набор передовых технологий, облегчающих установку и обслуживание, экономят энергию и воду, улучшают гигиеничность.




# ТЕХНИЧЕСКИЕ ПРЕИМУЩЕСТВА



# АССОРТИМЕНТ

13 систем инсталляций с бачками (для унитазов)



12 систем инсталляций без бачков (для биде, умывальников, душа, писсуаров и аксессуаров)



47 видов кнопок смыва




# 13 СИСТЕМ ИНСТАЛЛЯЦИЙ С БАЧКАМИ (ДЛЯ УНИТАЗОВ)



## Модули:

- Люксовые решения
- Дизайнерские
- Уникальные технические решения
- 3 Артикула



## Модели глубиной 150 мм:

- Активация фронтальная и сверху
- В основном для Проектов
- 150 мм глубина от стены
- Совместима со всеми кнопками
- 3 Артикула




## Модели глубиной 80 мм:

- Экономия пространства
- 80 мм глубина от стены
- Совместима со всеми кнопками
- 3 Артикула



## Модели глубиной 120 мм:

- Стандартное предложение
- Самая простая установка и обслуживание
- 120 мм глубина от стены
- Совместима со всеми кнопками
- 7 Артикулов



Основная  
для  
России

# МОДЕЛИ ГЛУБИНОЙ 120 ММ (ОБЪЕМООБРАЗУЮЩИЕ)

Основная  
для  
России



## Линейка 120 мм - рамы и бачки:

- Стандартное предложение
- Самая простая установка и обслуживание
- 120 мм глубина от стены
- Совместима со всеми кнопками



## Базовая 120 (R020467):

- Стандартное решение для подвесных унитазов
- Сухая установка
- Полный набор с крепежами
- Совместима со всеми кнопками
- Для кнопок "P" требуется активатор



## ЗН 120 (R009567):

- Регулируемая высота для подвесных унитазов
- Сухая установка
- Полный набор с крепежами
- Совместима со всеми кнопками
- Для кнопок "P" требуется активатор



## Basic Light 120 (R020567):

- Стандартное решение для подвесных унитазов
- Мокрая установка
- Полный набор с крепежами
- Совместима со всеми кнопками
- Для кнопок "P" требуется активатор



## FS 120 (R009667 "P" & R015467 "M"):

- Напольное решение для подвесных унитазов
- Сухая установка
- Полный набор с крепежами
- Код "M" для механических кнопок
- Код "P" для пневматических кнопок



## Basic 120 cistern (R015667)

- Стандартное решение для пристенных напольных унитазов
- Мокрая установка
- Полный набор с крепежами
- Совместима со всеми кнопками
- Для кнопок "P" требуется активатор

## E-bidet 120 (R015567):

- Для подвесных унитазов с функцией биде
- Сухая установка
- Полный набор с крепежами
- Совместима со всеми кнопками
- Для кнопок "P" требуется активатор

# 47 ВИДОВ КНОПОК СМЫВА

## Механические и Пневматические



## Пневматические



## Электронные бесконтактные



## Антивандалные механические



## Антивандалные пневматические



# 12 СИСТЕМ ИНСТАЛЛЯЦИЙ БЕЗ БАЧКОВ (ДЛЯ БИДЕ, УМЫВАЛЬНИКОВ, ДУША, ПИССУАРОВ И АКССУАРОВ

## Укороченные

WH pan  
Floor brackets



Wall fix



Free standing



Bidet  
Wall fix



## Для «мокрой» установки

WB



Bidet



## Аксессуары

Corner installation



Pure fragrance



## Для «Сухой» установки

WB - deck taps



Bidet



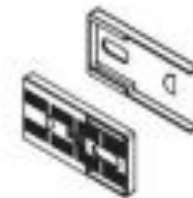
Urinal



Load frames:  
Rails, screens, dividers



Noise insulation kit frame to floor





# PROSYS – ОСНОВНЫЕ ПРЕИМУЩЕСТВА ПЕРЕД GROHE И GEBERIT



- Адаптировано под унитазы с технологией **Aquablade®** = гарантия идеального качества смыва
- Самая тихая инсталляция на рынке
- Единственная инсталляция с «клапаном задержки наполнения бачка» = экономия воды
- Самая быстрая система монтажа на рынке
- Наличие запасных частей в течение 25 лет + 25 лет гарантии на керамические части
- Возможность замены кнопок смыва на любую из представленных в ассортименте (включая сенсорную) после установки