

Занятие 1



А

О

у

Ы

Э



Меню

1. Изобрази действие

2. Читай и топай ногой

3. Какое слово лишнее?

4. Угадай слова

5. Хлопай в ладоши

6. Нарисуй фигуру

7. Читай очень громко!

8. Угадай букву

9. Читай очень тихо!

10. Распутай слова



Смотреть подряд

1.

Изобрази действие

★ Попросите ребёнка прочитать, а затем изобразить действие.

Я БЕГУ

Я ЛЕЧУ

я пльіву

Я ЕМ

я сплЮ



Дальше



Возврат в меню





Дальше



Возврат в меню



2.

Читай и топай ногой



Пусть ребёнок прочитывает слог и одновременно топает ногой.

AK

АБ

AX

АЛ

АН



Дальше



Возврат в меню



3.

Какое слово лишнее?



Прочитайте все слова и определите «лишнее». Кликните, чтобы проверить.

ВАЛЕНКИ

ШУБА

~~ПЛАВКИ~~

ШАРФ





Дальше



Возврат в меню





4.

Угадай слова



У каждой буквы свой цвет. Разгадайте шифр.

Щёлкните мышкой, чтобы увидеть подсказку и ответ.





Дальше



Возврат в меню





Дальше



Возврат в меню

5. Хлопай в ладоши

★ Пусть ребёнок читает и одновременно хлопает в ладоши.

MR

ЯС

яд

ЯФ

XR



Дальше



Возврат в меню

6.

Нарисуй фигуру



Пусть ребёнку нарисует пальцем в воздухе фигуру.





Как называется эта фигура?
На что она похожа?





Дальше



Возврат в меню

7.

Читай очень громко!

MAK



PAK



ТАЗ





Дальше



Возврат в меню



Угадай букву




Предложите ребёнку прочитать слово (догадаться). Если сможет, пусть назовет спрятанную букву.

П Т  Ц А



КОШША





ЛКА



CO  AKA





Дальше



Возврат в меню



Дальше



Возврат в меню

9.

Читай очень тихо!

ЧРМ



adidas®

brazuca
OFFICIAL MATCH BALL

FIFA WORLD CUP
Brasil

ВЯЗ



ЯННЯ





Дальше



Возврат в меню

грибы
вилка

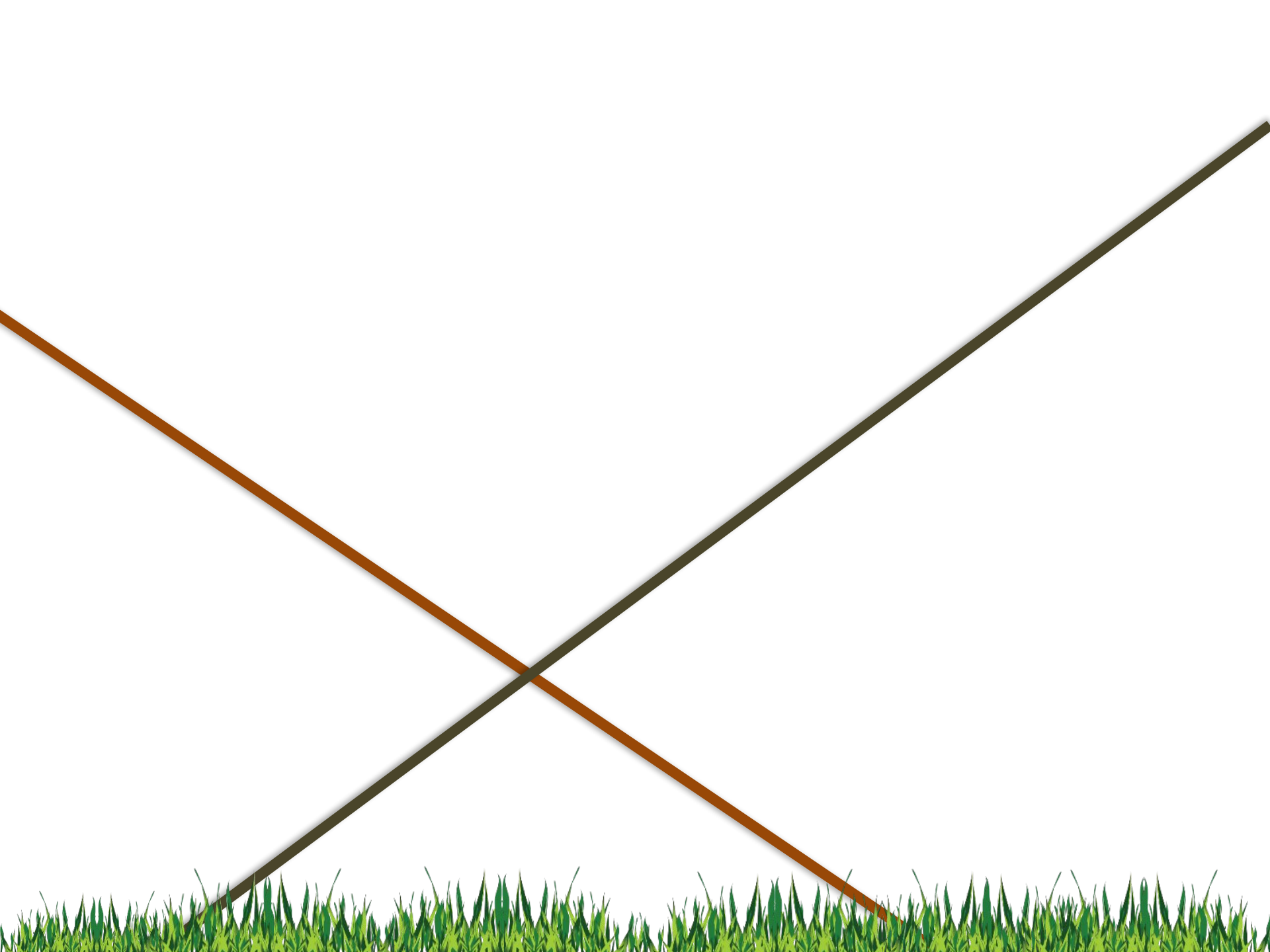
у
съ
зайчик



Дальше



Возврат в меню





Дальше



Возврат в меню



А

О

у

Ы

Э



Конец!



Возврат в меню



Проект сайта Лены Даниловой

Авторские материалы с использованием материалов школ и семинаров на сайте Danilova.ru и из свободных источников в интернете