

# И Г Р Ы С Б У К В А М И

Презентация учителя-логопеда  
Чумаковой Елены Владимировны



Игра первая

# «Жучок – буквоед»



Жучок-буквоед прополз по листочкам, на которых были написаны буквы.

Узнай и назови эти буквы.

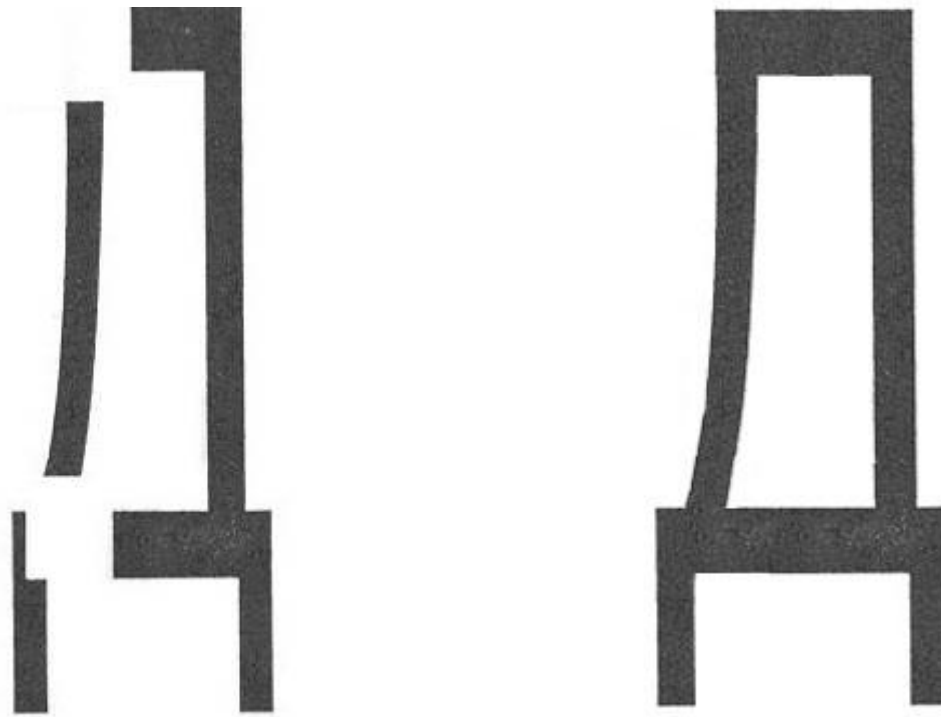


Щелкни мышкой – и ты увидишь букву целиком.


у

У


Щелкни мышкой – и ты увидишь букву целиком.



Щелкни мышкой – и ты увидишь букву целиком.



Щелкни мышкой – и ты увидишь букву целиком.



Щелкни мышкой – и ты увидишь букву целиком.

Игра вторая

## «Найди гномика»



Давай поиграем с гномиком в прятки.  
Он будет прятаться только за те буквы,  
которые написаны неправильно.



Б а

Нажми на неправильно написанную букву, если  
ответ верный, то вместо буквы появится гномик.

# Б



Нажми на домик для продолжения игры.



а

Нажми на домик и попробуй еще раз.



В в

Нажми на неправильно написанную букву, если  
ответ верный, то вместо буквы появится гномик.

# В



Нажми на домик для продолжения игры.

В

Нажми на домик и попробуй еще раз.





Нажми на неправильно написанную букву, если  
ответ верный, то вместо буквы появится гномик.



Нажми на домик для продолжения игры.





Э


Нажми на домик и попробуй еще раз.

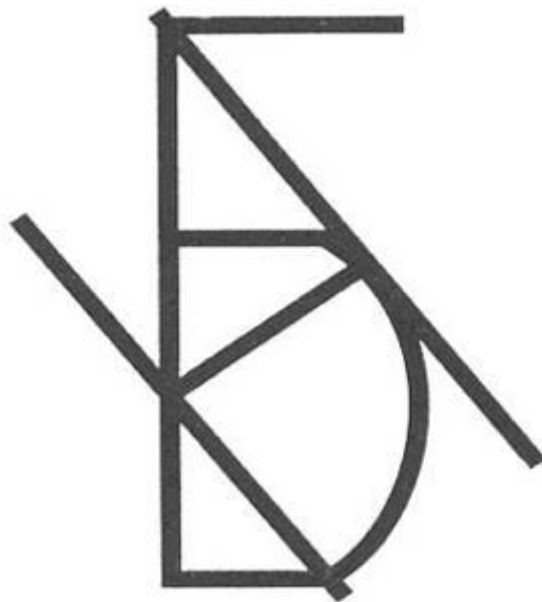


Игра третья

## «Помоги Незнайке»

Незнайка перепутал все буквы.  
Давайте поможем ему разобраться.






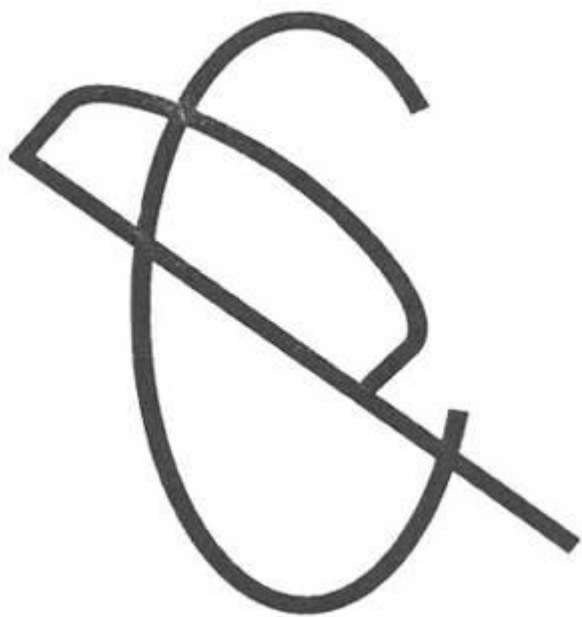
Б

Н

Какие буквы ты увидел? Щелкни мышкой и узнаешь правильный ответ.



Какие буквы ты увидел? Щелкни мышкой и узнаешь правильный ответ.



С

Р

Какие буквы ты увидел? Щелкни мышкой и узнаешь правильный ответ.

Игра четвертая

## «Буква за окошком»




За этим окошком прячутся буквы.  
Попробуй угадать!





**M**


Щелкни мышкой – и увидишь, какая буква спряталась за окошком.



**Б**

Щелкни мышкой – и увидишь, какая буква спряталась за окошком.





О

Ю

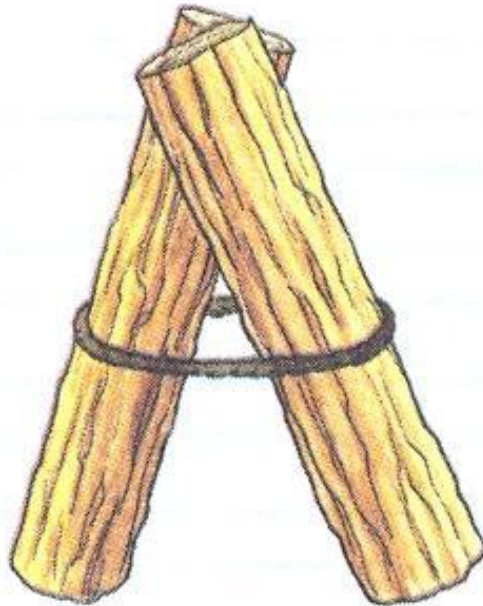
Щелкни мышкой – и увидишь, какая буква спряталась за окошком.

Игра пятая

## «Узнай букву»




Помоги Ване узнать буквы.  
На что они похожи?




Щелкни мышкой – и ты узнаешь, какую букву нарисовал художник.



Щелкни мышкой – и ты узнаешь, какую букву нарисовал художник.



Щелкни мышкой – и ты узнаешь, какую букву нарисовал художник.




Щелкни мышкой – и ты узнаешь, какую букву нарисовал художник.

Игра шестая

## «Какая буква спряталась?»



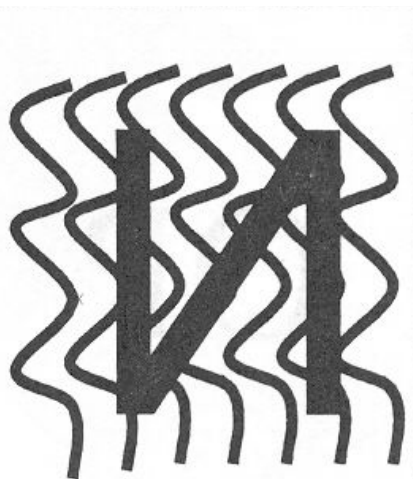

Попробуй угадать, какая буква спряталась на картинке.





1




2



3



4




Щелкни мышкой - и ты узнаешь правильный ответ!



Игра седьмая

## «Прочитай слово»



Я О Т С А Я



Прочитай только правильно написанные буквы. Какое слово получилось?  
Щелкни мышкой и «неправильные» буквы исчезнут. Щелкни еще раз – появится картинка.

С О Р А



Попробуй прочитав слово. Щелкни мышкой, чтобы увидеть его целиком.  
Щелкни еще раз – и увидишь картинку.

## Использованная литература:

1. Лалаева Р.И. Нарушения чтения. – СПб., 2002.
2. Мазанова Е.В. Коррекция оптической дисграфии. – М., 2008.
3. Хохлова С.П. Узнай буквы, прочитай слова. – М., 2007.

## Картинки с интернет-ресурсов:

[www.artsides.ru](http://www.artsides.ru)

<http://forum.materinstvo.ru>

[www.goodclipart.ru](http://www.goodclipart.ru)

[www.freelance.ru](http://www.freelance.ru)