

The background is a light blue gradient with several faint, semi-transparent illustrations of envelopes and postage stamps. In the top left, there are three envelope icons. In the top right, there are two postage stamps, one of which is partially overlapping a circular postmark. In the bottom left, there is a large circular postmark with the number '3248790'. In the bottom center, there is a single envelope icon. In the bottom right, there is a rectangular envelope icon with a postage stamp and a circular postmark on it. On the left side, there is a vertical strip of text from a letter, which is partially obscured by the main title.

Тема урока: «Письмо»

Урок развития речи в 5 классе

Историческая справка.

- ✓ Потребность в обмене информацией возникла еще в первобытном обществе.
- ✓ Сигнальные барабаны африканских племен, дым костров индейцев, гонцы в Европе – несовершенные способы передачи информации.
- ✓ Самые древние сведения о почте относятся к Ассирии и Вавилону (клинопись на глиняных табличках).



Барабаны для передачи сообщений на расстоянии



Почтовые голуби



Почтовая карета



Марафонец





Гонец



Почтовый рожок

Историческая справка.

- ✓ Русская почта является одной из старейших в Европе.
- ✓ Первые упоминания о почте в летописях относятся к 10 веку.
- ✓ Четкая почтовая служба появилась на Руси только при царе Алексее Михайловиче.
- ✓ Организатором новой службы стал боярин Афанасий Лаврентьевич Ордин-Нащокин (1605-1681).



Берестяные грамоты Великого Новгорода.




Царь Алексей Михайлович



Ямщик на тройке



Почтальон



Екатерина Великая



Пётр |

СЛОВАРНАЯ РАБОТА

коммуникаци
я

тот, кому
отправляют
письмо

коммуникант

общение

адресат

собеседник

адресант

тот, кто
отправляет
письмо

Для чего можно написать письмо?

- Сообщить, оповестить
- Поздравить;
- Извиниться;
- Поделиться чувствами, впечатлениями;
- Поблагодарить и т. д.



Виды писем

Личное
письмо

Письмо-
поздравление

Письмо-
просьба

Письмо-
извинение

Благодарственно
е письмо

Деловое
письмо



Письмо-поздравление с Новым годом (открытка) Структура

- Обращение.
- Поздравление.
- Пожелания.
- Заключение.




№	Структура	Речевые формулы
1	Обращение	Дорогой(ая)... Имя (уменьшительно-ласкательная форма)
2	Поздравление	Поздравляю тебя с... От всей души поздравляю тебя с... С... Спешу поздравить тебя с... Сердечно поздравляю тебя с...
3	Пожелания	Желаю тебе... От всего сердца желаю тебе... Искренне желаю тебе...
4	Заключение	Пусть исполнятся все твои желания. Всего доброго. До встречи в новом году. До свидания.

Предостережения!

- ❑ Никогда не называй друзей Сашка, Наташка, Мишка. Они могут обидеться.
- ❑ Старайся писать аккуратно, разборчиво; избегай помарок.
- ❑ Будь искренним в проявлении своих добрых чувств.
- ❑ Пожелай другу всего, что сам бы хотел получить в поздравлениях.
- ❑ Не используй шаблонов типа «Желаю море счастья и океан любви». Пусть твои пожелания будут простыми, но своими.
- ❑ В пожеланиях постарайся учесть индивидуальность друга, его мечты, особенности характера.
- ❑ Поздравление может быть написано как в прозе, так и в стихах.

ДОМАШНЕЕ ЗАДАНИЕ: сделать своими руками и подписать открытку-поздравление с Новым годом своему однокласснику.



Что нового вы
узнали сегодня на уроке?

Что пригодится вам в
жизни?

СПАСИБО ЗА РАБОТУ!

