

Коварная запятая.

Как не допустить ошибку при расстановке запятых в простых и сложных предложениях.
Основные правила.

От чего зависит, нужно ли ставить запятую?

Постановка запятой зависит в первую очередь от структуры предложения. Значит, для того чтобы справиться с пунктуацией, нужно хорошо разбираться в синтаксисе. Для верной постановки запятой в предложении нужно знать, что такое грамматическая основа и второстепенные члены предложения, обращения, вводные слова и вводные конструкции, однородные члены предложения, а также виды сложных предложений.

Запятая чаще всего может:

в простых предложениях

разделять однородные члены предложения

выделять вводные слова и конструкции

выделять обращения

выделять обособленные второстепенные члены предложения

в сложных предложениях

разделять части сложносочиненного предложения

разделять части сложноподчиненного предложения

разделять части бессоюзного предложения

Однородные члены предложения могут соединяться:

только интонацией,
без союзов



они разделяются запятыми

неповторяющимися
союзами



- противительными (а, но) — запятая всегда ставится;
- соединительными или разделительными (и, или) — запятая не ставится

повторяющимися
союзами



перед повторяющимися союзами ставится запятая, кроме союза, находящегося перед первым из однородных членов

попарно союзами
«и», «или»



пары отделяются друг от друга запятыми, а внутри пар запятая не ставится

двойными союзами



перед второй частью двойного союза ставится запятая



Вводные слова и вводные конструкции

обычно выделяются запятыми.

Если вводное слово стоит в начале или в конце обособленного распространенного члена предложения, то оно от него запятой не отделяется, а если в середине, то оно выделяется запятыми.

Если вводное слово можно опустить или переставить, тогда оно отделяется запятой от предшествующего сочинительного союза; если же такое невозможно, то запятая ставится только после вводного слова, а на границе между союзом и вводным словом не ставится.

Следует различать слова, которые в одних случаях могут быть вводными, а в других – являться членами предложения.



Обращения

выделяются запятыми.

Частица «о», стоящая перед обращением, не отделяется от него запятой.

Если два обращения соединены неповторяющимся соединительным союзом, то между ними запятая не ставится, несколько обращений без союзов разделяются запятыми.

Если обращение распространенное, то оно выделяется запятыми вместе с зависимыми словами.



В каких случаях обособляются
второстепенные члены предложения?

Определения

Приложения

Обстоятельст
ва

Дополнения



Определения

Обособляются, если

выражены причастными оборотами или прилагательными с зависимыми словами и стоят после определяемого слова

это два или больше одиночных определения, стоящие после определяемого слова

определяемое слово является личным местоимением

они оторваны от определяемого слова другими членами предложения

они имеют дополнительное обстоятельственное значение(чаще всего причины или уступки)

нужно подчеркнуть значение, передаваемое несогласованным определением

Не обособляются, если

выражены причастными оборотами или прилагательными с зависимыми словами и стоят перед определяемым словом

зависят от неопределенного местоимения и стоят за ним



Приложения

Обособляются, если

выражены существительным с зависимыми словами и стоят после определяемого слова (реже - перед)

зависящие от имен собственных, если они стоят после определяемого слова

определяемое слово является личным местоимением

выражены именем собственным и перед ними без изменения смысла можно поставить «а именно», «то есть»

относятся к нарицательному существительному с пояснительными словами

присоединяются словами «по имени», «по фамилии» и т.д. или союзом «как», при этом имеют дополнительное обстоятельственное значение

Не обособляются, если

Зависят от имени собственного и находятся перед ним



Обстоятельства

Обособляются, если

выражены
деепричастиями или
деепричастными
оборотами

выражены наречиями
или
существительными,
которые поясняют или
уточняют другие
обстоятельства

выражены
существительными с
предлогами **ВВИДУ,**
ВСЛЕДСТВИЕ, БЛАГОДАря,
ВОПРЕКИ, НЕСМОТря НА,
СОГЛАСНО

Не обособляются,
если

выражены
деепричастиями
в роли наречия

выражены
деепричастными
оборотами,
которые
являются
фразеологизмам
и



Дополнения

Обособляются

если выражены
существительными с
предлогами **КРОМЕ,**
ЗА ИСКЛЮЧЕНИЕМ,
ВМЕСТО, ПОМИМО,
и т.д. и имеют
ограничительное или
расширительное
значение

Не обособляются

**во всех
остальных
случаях**



В сложносочинённом предложении

Запятая
ставится

между простыми предложениями, соединёнными соединительными, противительными или разделительными союзами.

Запятая не
ставится

между назывными, побудительными, восклицательными или вопросительными предложениями, соединёнными соединительными союзами И, ДА (в значении и) или разделительными союзами ИЛИ, ЛИБО.

если части сложносочинённого предложения имеют общий член предложения, или общее придаточное предложение, или общее вводное слово и соединены соединительными союзами И, ДА (в значении и) или разделительными союзами ИЛИ, ЛИБО.

В сложноподчиненном предложении

придаточное предложение отделяется от главного.

Как правило, запятая ставится перед союзом или союзным словом.

Не ставится запятая, если перед союзом есть отрицание или придаточное предложение состоит только из союзного слова.

Если придаточные предложения зависят от одного и того же члена главного предложения, то правила постановки знаков препинания между ними такие же, как при однородных членах предложения.

На стыке двух союзов запятая между ними ставится, если опущение придаточного предложения не потребует полной перестройки предложения; если же вторая часть придаточного предложения начинается со слов ТО, КАК, НО, то запятая не ставится.



В бессоюзном сложном предложении

простые предложения всегда
отделяются друг от друга какими-либо
знаками препинания

Запятая ставится, если части независимы друг от друга, но объединены по смыслу.

Если внутри одной или обеих частей есть запятые или если предложения отдалены друг от друга по смыслу, ставится точка с запятой.









Кроме этого, при определенных условиях между частями может ставиться тире или двоеточие.



Проверьте СВОИ ЗНАНИЯ.









При ответах на вопросы теста нажимайте на цифры. При верном ответе появится звездочка, при неверном – крестик.

1. Укажите предложение, в котором нужно поставить одну запятую.

-   Хорошая книга обогащает опытом и помогает ответственно относиться к жизни и далеко смотреть в будущее.
-   Степени сравнения прилагательных образуются либо с помощью суффиксов либо с помощью вспомогательных слов.
-   Неглубокая и узкая речушка в результате наводнения широко разлилась по огромному полю и дороге.
-   И кошку мы заведем и собаку и рыбок.











2. Укажите предложение, в котором
нужно ОТДЕЛИТЬ запятой ВВОДНОЕ СЛОВО.

-   Иногда небо кажется нам таким бесконечным.
-   Сегодня мне кажется что луна светится по-особенному.
-   Солнце кажется совсем не собиралось садиться.
-   Созвездие Орион в наших широтах видно только зимой.







3. Укажите предложение, в котором нужно поставить запятые на месте цифр 1 и 4.



-   У некоторых видов тропических и субтропических рыб на голове имеется присоска (1) с помощью (2) которой (3) издаются звуки (4) падающих дождевых капель.
-   Тренер распределил участников соревнований в команды (1) каждая (2) из которых (3) включала пять человек (4) и еще раз напомнил правила игры.
-   Для лечения самых разных болезней в медицине широко используется (1) пчелиный яд (2) потребность (3) в котором (4) постоянно растет.
-   Деталь постепенно становится (1) символом (2) появление (3) которого в тексте романа (4) отмечает существенные для понимания авторского замысла эпизоды.





4. Укажите предложение, в котором нужно обособить определение и обстоятельство.

  Электростанции вырабатывая огромное количество энергии выбрасывают в атмосферу загрязняющие окружающую среду газы.



  Счастливый и улыбающийся именинник радостно приветствовал гостей находя для каждого добрые слова.



  Ребята не замечающие никого на своем пути неслись сломя голову.



  Окончательно расстроенная она отошла к окну всхлипывая.





5. Укажите предложение, в котором нужно поставить одну запятую.

  Какой теплый вечер и как прекрасна эта ночная природа!

  Ветер стихал и свежая прохлада начала распространяться в виноградниках.



  Гребцы бросили весла и поставив парус сели на дно шлюпки.

  Всю ночь лил дождь и когда утром мы глянули в окно оказалось что вода подступила к саду.





6. На месте каких цифр нужно поставить запятые в предложении:

Через пару часов (1) когда стало уже совсем жарко (2) и толчея в порту замерла (3) мальчики
выбрались за городскую черту (4) и поднялись на холм (5) с которого видна гавань.

  1, 2, 3, 5

  1, 3, 4, 5

  1, 3, 5

  1, 2, 3, 4, 5



7. На месте каких цифр нужно поставить запятые в предложении:

Алексей Павлович встал с ранней зарей (1) и (2) когда он вдыхал (3) напоенный влажным
запахом росы (4) прохладный воздух (5) на душе у него становилось легко и просто.



1, 2, 5



1, 5



1, 3, 4, 5




1, 3, 5



8. На месте каких цифр нужно поставить запятые в предложении:

Снег засыпáл следы путников (1) и стало ясно (2) что (3) если снегопад не прекратится к ночи (4) то обратную дорогу придётся искать с трудом.

 2, 3, 4

 2, 4

 1, 2, 3, 4

 1, 2, 4



Разбор заданий теста

Задание 1

- 1. Союз И соединяет две разные пары однородных членов. Книга (что делает?) обогащает и помогает, помогает (что делать?) относиться и смотреть. Поэтому запятые не нужны.
- 2. При однородных членах повторяется союз ЛИБО, перед вторым из них ставится одна запятая.
- 3. Два союза И соединяют две пары однородных членов, относящихся к разным словам.
- 4. Три однородных дополнения с союзами И разделяются двумя запятыми.



Задание 2

- 1. «Кажется бесконечным» – это сказуемое.
- 2. «Кажется» – грамматическая основа главной части сложноподчиненного предложения.
- 3. «Кажется» – это вводное слово.
- 4. «Видно» – это сказуемое.



Задание 3

- 1. Запятая (1) отделяет придаточную часть от главной. Запятые (2) и (3) не нужны, т.к. не требуется отдельно выделять союзное слово «которой». Запятая (4) не нужна, т.к. здесь не обособляются ни дополнение, ни определение.
- 2. Запятые (1) и (4) отделяют придаточную часть от главной. Союзное слово «которых» выделять не требуется.
- 3. Запятая на месте цифры (1) отделит сказуемое от подлежащего, этого делать нельзя. Запятая (2) отделяет придаточную часть. Запятыми (3) и (4) союзное слово отделять не нужно.
- 4. Запятая (1) не нужна, т.к. это дополнение не обособляется. Запятая (2) отделяет придаточную часть. Запятые (3) и (4) не нужны.



Задание 4

- 1. обстоятельство обособляется. Определение не обособляется, т.к. стоит перед определяемым словом.
- 2. Определения выражены прилагательными и находятся перед определяемым словом, поэтому не обособляются. обстоятельство обособляется.
- 3. Определение обособляется, т.к. стоит после определяемого слова. обстоятельство не обособляется, т.к. является фразеологизмом.
- 4. Определение обособляется вне зависимости от положения, т.к. относится к личному местоимению. обстоятельство, выраженное деепричастием, также обособляется.



Задание 5

- 1. Союз И соединяет два восклицательных предложения, поэтому запятая не ставится.
- 2. Союз И соединяет два простых предложения без дополнительных условий, перед ним ставится запятая.
- 3. Двумя запятыми нужно отделить деепричастный оборот «поставив парус».
- 4. Союз И соединяет два простых предложения, перед ним нужна запятая. Также запятыми нужно отделить придаточные части «когда утром мы глянули в окно» и «что вода поступила к саду». Итого три запятых.



Задание 6

Через пару часов (1) когда стало уже совсем жарко (2) и толчея в порту замерла (3) мальчики выбрались за городскую черту (4) и поднялись на холм (5) с которого видна гавань.

- Запятыe (1) и (3) отделяют от главной две придаточные части. Запятая (2) между ними не ставится, т.к. это однородное подчинение и имеется союз И. Запятая (4) не ставится, т.к. союз И соединяет однородные сказуемые. Запятая (5) отделяет придаточную часть.



Задание 7

Алексей Павлович встал с ранней зарей (1) и (2) когда он вдыхал (3) напоенный влажным запахом росы (4) прохладный воздух (5) на душе у него становилось легко и просто.

- Запятая (1) перед союзом И разделяет простые предложения в составе сложного. Запятые (2) и (5) отделяют придаточную часть. Запятые (3) и (4) не нужны, т.к. распространенное определение перед определяемым словом не обособляется.



Задание 8

Снег засыпáл следы путников (1) и стало ясно (2) что (3) если снегопад не прекратится к ночи (4) то обратную дорогу придётся искать с трудом.

- Запятая (1) перед союзом И разделяет простые предложения в составе сложного. Запятые (2) и (4) отделяют придаточную часть. Запятая (3) на стыке союзов не ставится, т.к. далее имеется союз ТО как продолжение союза ЕСЛИ.



Теперь вы
научились намного
лучше справляться
с запятыми.

Успехов в учебе!