





Водитель

Окружающая  
среда

Автомобиль


Дорога

Система  
ВАДС





Человек

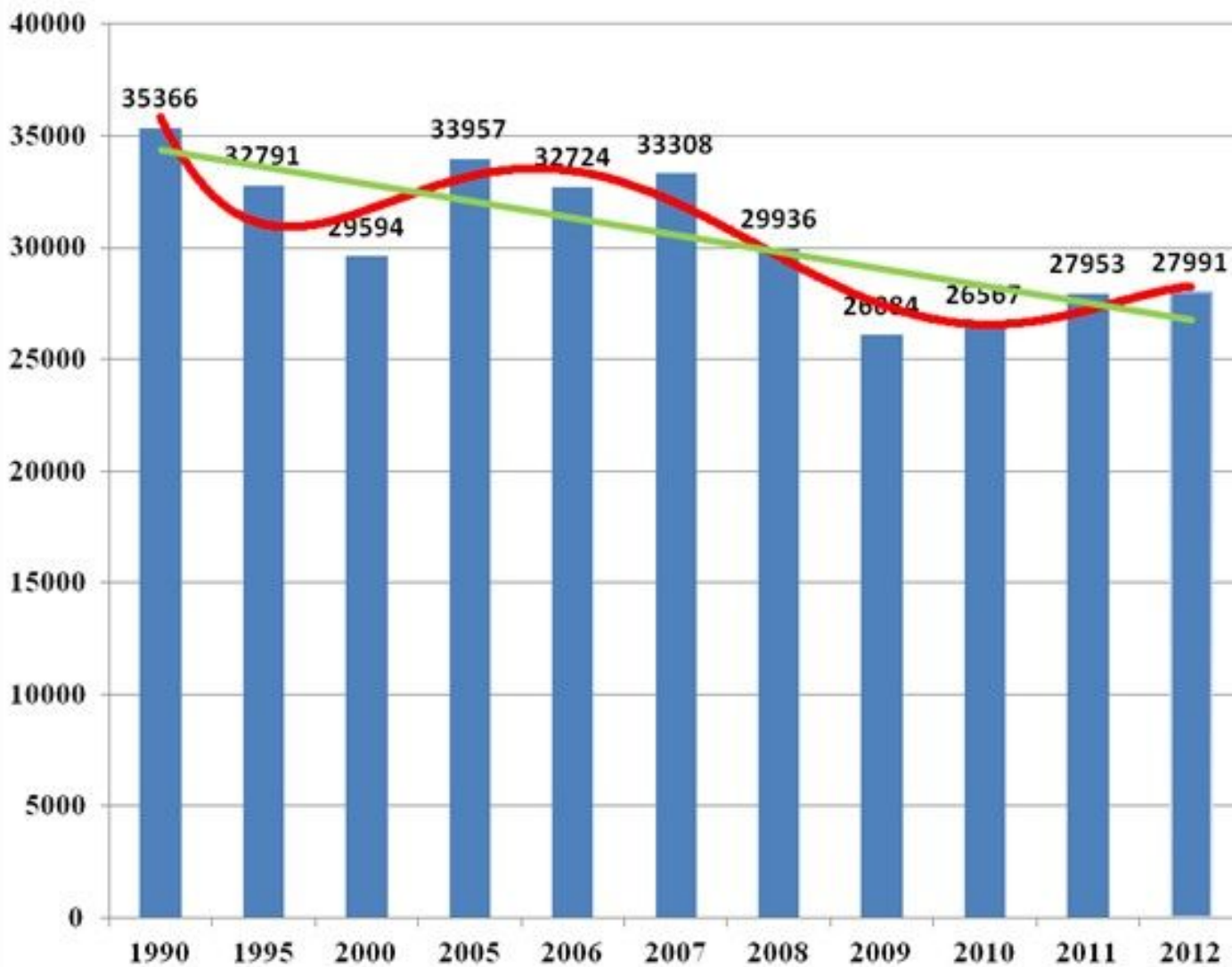


пешеход

водитель

пассажир

Рис.1. Количество погибших на дорогах России (данные Росстата, линейная и полиномиальная аппроксимация тренда)



Общее количество ДТП, число погибших и получивших травмы (раненых) в России / РСФСР (по статистике ГИБДД)



# **Основные причины наездов на пешеходов**

- 1) противоречащие требованиям Правил дорожного движения действия пешеходов**
- 2) противоречащие требованиям Правил дорожного движения действия водителей**
- 3) неправильные, несоответствующие дорожным условиям приемы управления**
- 4) неблагоприятная дорожная обстановка**
- 5) неисправности ТС**






**СТАНЬ  
ЗАМЕТНЫМ  
НА ДОРОГЕ.**



**ПОЗАБОТЬСЯ  
О БЕЗОПАСНОСТИ.**



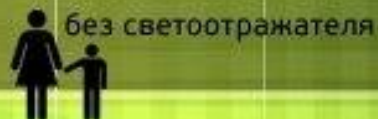
# Зона видимости пешехода на дороге в темноте! Или когда водитель увидит вашего ребенка?







Дальний свет фар примерно 33 метра в секунду


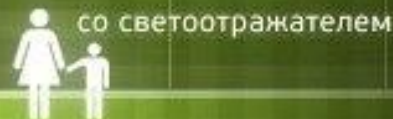


со светоотражателем



0м 50м 100м 150м 200м 250м 300м 350м

Ближний свет фар примерно 25 метров в секунду







- За 10 месяцев 2013 г. с участием детей-пешеходов произошло 7296 ДТП, в которых погибли 223 и были ранены 7289 детей. Общее снижение к аналогичному периоду 2012 г. составило 5% по ДТП, 21,2% – по погибшим, 4,8% – по раненым.

• Число погибших в ДТП детей-пешеходов по месяцам (2004 г., 2012 г., человек).

