

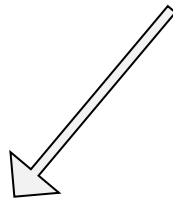
# УРОК РАЗВИТИЯ РЕЧИ (РУССКИЙ ЯЗЫК)

ТЕМА:

?

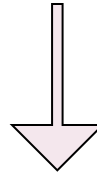
6 класс

# ТИПЫ ТЕКСТОВ



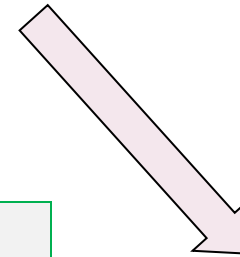
## повествование

- рассказ о действиях и событиях



## описание

- словесное изображение предметов, явлений, животных, человека



рассуждени  
е

Тема урока:

**Подготовка к написанию  
сочинения-рассуждения « ... »**

# СЛЕДУЯ ЛОГИКЕ, СФОРМУЛИРУЙТЕ ЗАДАЧИ УРОКА, СОЕДИНИВ ДЕЙСТВИЕ ПЕРВОЙ КОЛОНКИ С РЕЗУЛЬТАТОМ ВТОРОЙ

1. Вспомнить	по алгоритму написания рассуждения
2. Учиться работать	причинно-следственные связи, приводя доказательства и делая выводы
3. Применять	компоненты сочинения-рассуждения
4. Устанавливать	средства выразительности, необходимые для раскрытия идеи текста
5. Учиться подбирать	клише для написания рассуждения

# ЗАДАЧИ УРОКА

1. Вспомнить	компоненты сочинения-рассуждения
2. Учиться работать	по алгоритму написания рассуждения
3. Применять	клише для написания рассуждения
4. Устанавливать	причинно-следственные связи, приводя доказательства и делая выводы;
5. Учиться подбирать	средства выразительности, необходимые для раскрытия идеи текста


# ЗНАЧЕНИЕ СЛОВА «ТЕПЛОТА» ПО СЛОВАРЮ С.И.ОЖЕГОВА

## Теплота -

- 1. Форма движения материи - энергия, создаваемая движением частиц тела.**
- 2. Нагретое состояние чего-н.**
- 3. перен. Доброе, сердечное отношение к кому-л.**

# ЗАПИШИТЕ ТЕМУ СОЧИНЕНИЯ В ТЕТРАДЬ

- Подготовка к сочинению-рассуждению:  
*«Мы и наши близкие»*

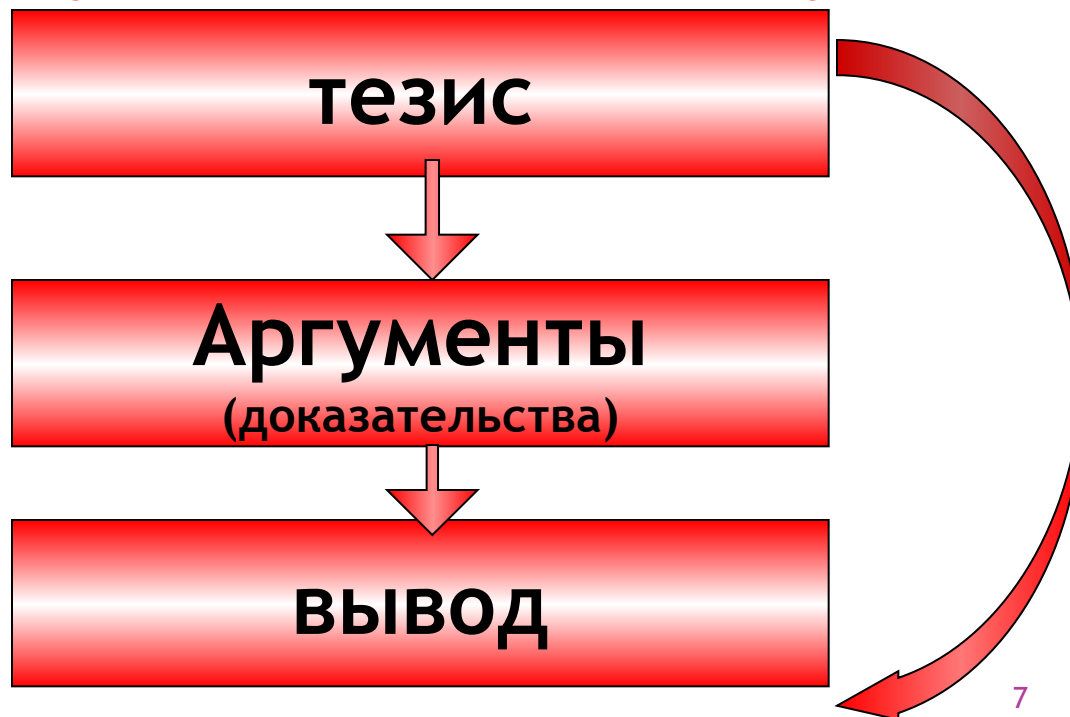


Помните, что заголовок в вашем сочинении может быть другим! Главное, чтобы он подчинялся общей теме нашего рассуждения.

# Рассуждение -

словесное изложение, разъяснение, подтверждение или опровержение какой-либо мысли.

## *Структура сочинения-рассуждения*



**Тезис** - основная мысль,  
требующая доказательства.

**Аргументы** - доводы, доказательства,  
позволяющие обосновать свою точку  
зрения.

***ОТ ЧЕГО ЗАВИСИТ СТЕПЕНЬ  
УБЕДИТЕЛЬНОСТИ РАССУЖДЕНИЯ ?***

- От количества и качества аргументов;
- от порядка изложения аргументов;
- от формы их изложения.



# Составим развернутый план, опираясь на структуру

**Тезис:** наши близкие нуждаются в заботе

**Д1:** Как мы заботимся о своих близких и как бываем несправедливы по отношению к ним? (Примеры и комментарии)

**Д2:** Какие примеры в литературе доказывают нам, что нелегко жить, потеряв близкого человека? (Примеры и комментарии)

**Вывод:** Берегите своих близких, заботьтесь о них, старайтесь не огорчать.

СОЧИНЕНИЕ «МЫ И НАШИ БЛИЗКИЕ» С ОПОРОЙ НА  
СТИХОТВОРЕНИЕ А.БАРТО «РАЗГОВОР С ДОЧКОЙ»,  
ОБОЗНАЧАЮЩЕЕ ВАЖНОСТЬ ПОСТАВЛЕННОЙ ТЕМЫ

- - Мне не хватает теплоты, -
- Она сказала дочке.
- Дочь удивилась:
- - Мерзнешь ты
- И в летние денечки?
- - Ты не поймешь, еще мала,
- - Вздохнула мать устало.
- А дочь кричит: - Я поняла! -
- И тащит одеяло.

*(Агния Барто)*

- Опираясь на стихотворение, заявите тему.
- Прокомментируйте, о чем идет речь в стихотворении, что хотел сказать автор?
- Заявите тезис.
- Прокомментируйте его. Почему тема «Мы и близкие» является актуальной всегда?
- Расскажите, как вы заботитесь о близких.
- А как бываете несправедливы по отношению к ним?
- Приведите примеры и прокомментируйте их.
- Вспомните художественную литературу. (Например, В. Короленко «В дурном обществе» и т.п. )(Д.1)
- Напишите, как живет ребенок, когда он потерял близкого человека? (Д.2)
- **Сделайте вывод.**

Для того, чтобы ваше сочинение  
пробудило сердца читателей,  
попытайтесь использовать  
больше теплых слов, т.е. добрых,  
сердечных, по отношению к  
своим близким.

**ПОМНИТЕ, ЧТО ВАЖНО ЛОГИЧНО  
ПЕРЕХОДИТЬ ОТ ЧАСТИ К ЧАСТИ,  
ЧТОБЫ ВАШ ТЕКСТ ПОЛУЧИЛСЯ  
СТРОЙНЫМ, ОРГАНИЗОВАННЫМ**

# ДОМАШНЕЕ ЗАДАНИЕ

- Подготовка к сочинению-рассуждению, записать 2 тезиса, которые можно использовать для сочинения-рассуждения.

# ПОДВЕДЕНИЕ ИТОГОВ

- Какие компоненты сочинения-рассуждения мы вспомнили на уроке? Запомнили вы их?
- Поняли ли вы, как работать по алгоритму написания сочинения-рассуждения?
- Можете ли устанавливать причинно-следственные связи, приводя доказательства и делая выводы?
- Умеете ли вы подбирать средства выразительности для раскрытия идеи?