

# Презентация для родителей

«Ребус-метод или играем в слова с помощью  
слоговых пиктограмм».

Повышаем грамотность детей с помощью ребусов.



МА - МА



ПА - ПА

Составитель: Воспитатель Агеева Марина Олеговна  
2017 год

Первый шаг. Запоминаем и выделяем из  
целого слова , только первый звуковой склад.  
Например:



Солнце - СО



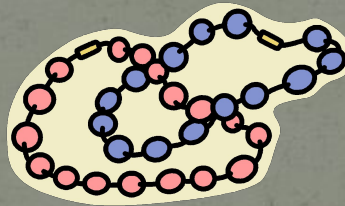
Кукла - КУ



Маска - МА



Пальма - ПА



Бусы - БУ




Шишка - ШИ



Когда первый слоговой склад закреплен и ребенок, без затруднений его произносит, делаем второй шаг – составляем из 2-х слов - одно новое слово.




ПА \_ ПА



Ю - ЛА



КО - НИ



ЛЮ - ДИ



ТУ - ЧА

Третий шаг. Усложняем задачу, составляем слово из 3-х и более слов.....



КО - ЛЕ - СО



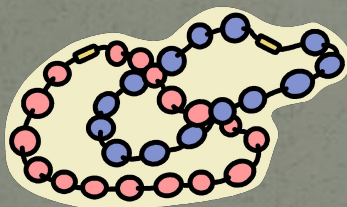
МО - НЕ - ТА



Из 4 слов.....



ВО - ДО - ПА - ДЫ



БУ - РА - ТИ - НО

Постепенно добавляем к картинкам буквы. Сначала 1,  
2....



С

НО - С



ЛЬ

СО - ЛЬ

С



С - ВЕ - ЧА



Теперь увеличиваем количество картинок и букв.....



З

ВО -- ДО --- ЛА --- З

К



К

К - ЛУ - БО - К

# ВНИМАНИЕ!!!

Не рекомендую играть в эту игру, детям младше 4 лет.

**ВАЖНО!**

Подбирать слова только существительные и каждое слово должно начинаться с ударения.

Пример:

*МАСКА*

*КУКЛА*

*МИШКА*

*ТУЧА*

*РАК*

*ЛИСТИК*

*ПАЛЬМА*

*НАВОЛОЧКА*

*БУСЫ* и т.д.





С



Я

До новых встреч!!!!

[www.rebus-metod.com](http://www.rebus-metod.com)

Лев Штернберг