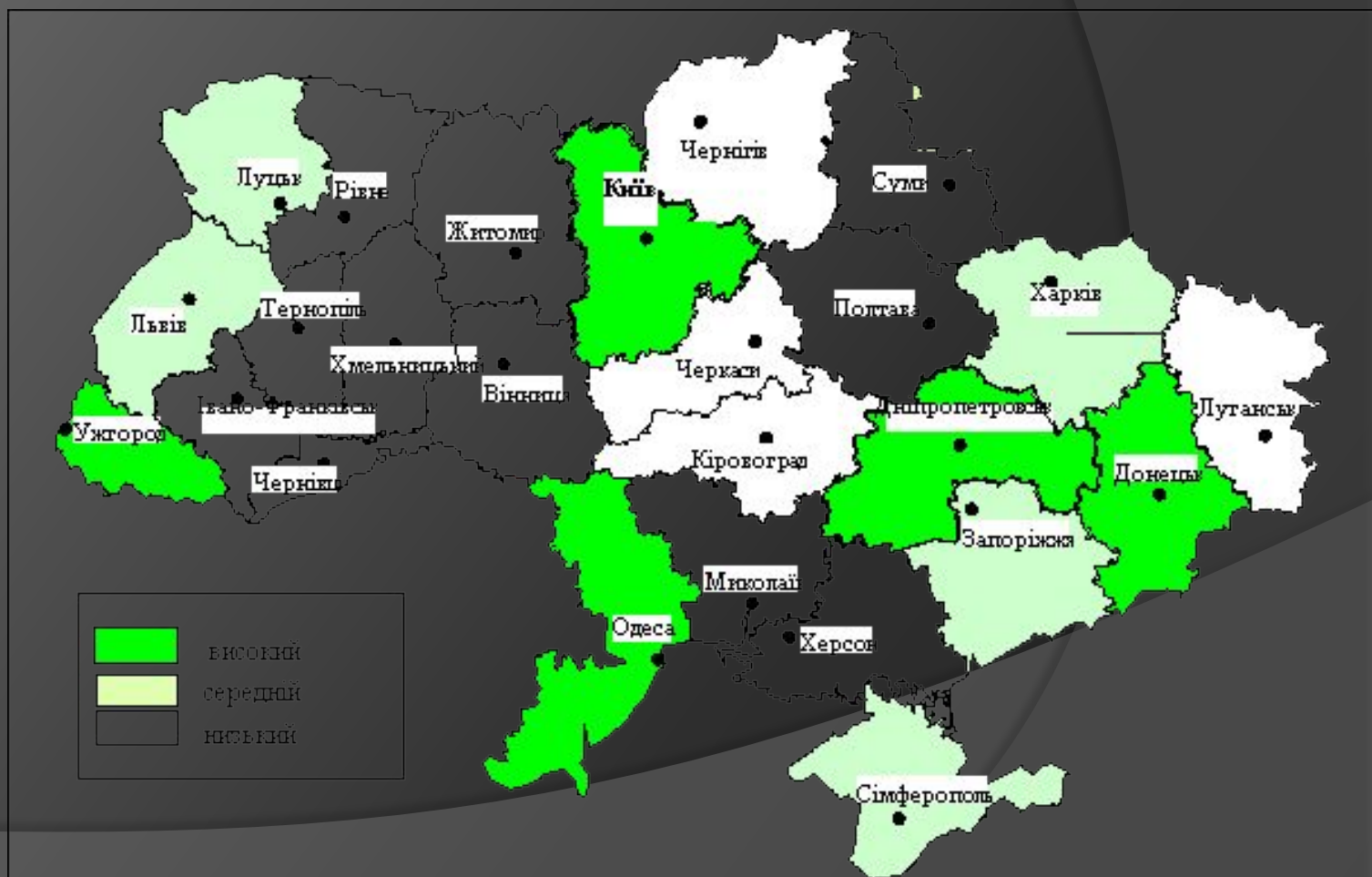


РІВЕНЬ ЖИТТЯ НАСЕЛЕННЯ

Виконала
студентка групи ОП(скб)-11
Кшановська Богдана

Рівень життя населення — це соціально-економічна категорія, яка характеризує можливості суспільства щодо забезпечення життя, діяльності та всебічного розвитку.



Категорія "рівень життя" акумулює широкий спектр соціально-економічних відносин, котрі виявляються через багаторівневу систему індикаторів стану та умов життєдіяльності особи, домогосподарства, соціальних груп, населення країни та її регіонів. Цю категорію можна розмежувати на три взаємозалежні поняття: умови життя, власне рівень життя, якість життя



Власне рівень життя — це рівень споживання матеріальних і нематеріальних благ та послуг.




Якість життя — ступінь відповідності умов і рівня життя певним стандартам чи нормативам.



Умови життя (середовище існування) — це сукупність показників, які характеризують розселення, екологію, умови життя, умови праці, розподіл бюджету часу, наявність закладів охорони здоров'я, освіти, побутового та комунального обслуговування, торгівлю, транспорт, зв'язок і систему комунікацій, культуру обслуговування тощо.



Достаток — це рівень життя, який дає змогу користуватись усіма благами, що забезпечують всебічний розвиток людини;
— нормальний рівень життя — забезпечує раціональне споживання відповідно до науково обґрунтованих норм та нормативів, що дає можливість людині відновлювати свій фізичний та інтелектуальний потенціал;



Бідність — це життя, за якого споживання відбувається на рівні збереження працездатності як нижньої межі відтворення життєвих сил.

Бідність характеризується низкою показників:

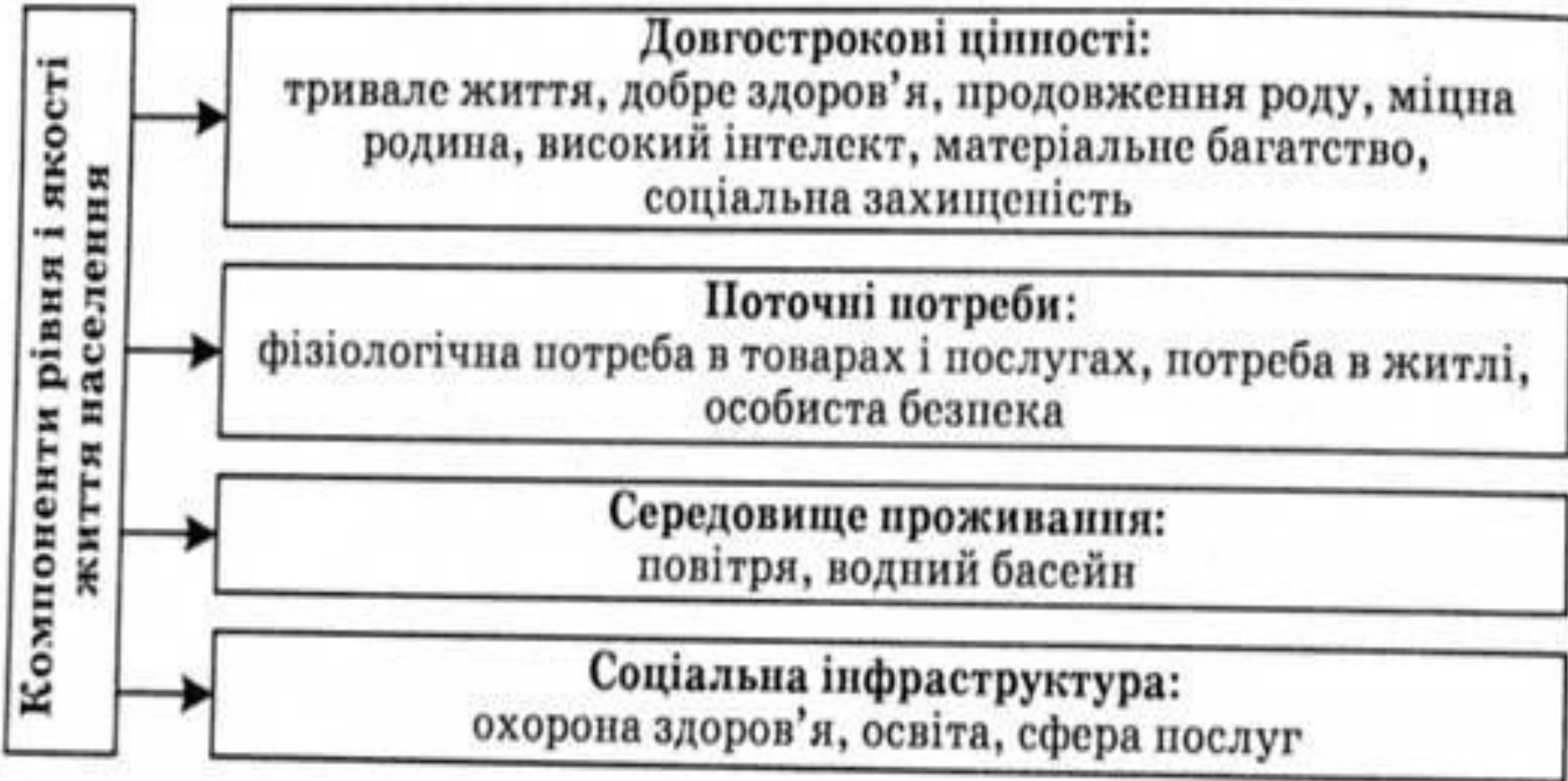
- межа бідності — це рівень доходу, нижче якого неможливе задоволення основних потреб; визначається як частка прожиткового мінімуму на одну особу в розрахунку на місяць (за її допомогою визначаються сім'ї, які належать до категорії бідних);
- рівень бідності — це питома вага сімей (домогосподарств), чий рівень споживання (доходів) на одну особу є нижчим за визначену межу бідності;
- глибина бідності — це відхилення доходів або витрат бідних від визначеної межі бідності;
- опікуваний державою дохід — це рівень доходу, що до 10 % перевищує межу бідності та обумовлює ймовірність сім'ї потрапити до категорії бідних;
- крайня форма бідності — це бідність щодо стандартів цивілізації; вона асоціюється з абсолютною бідністю (межею виживання):



Злиденність — характеризує рівень життя, що забезпечує мінімально припустимий за біологічними критеріями набір благ і послуг, споживання яких дозволяє підтримувати лише життєздатність людини.



Склад компонентів рівня й якості життя населення



Система показників рівня життя населення України

Матеріальний добробут

- Середні сукупні витрати
- Питома вага грошових витрат у сукупних витратах
- Питома вага незареєстрованих грошових доходів у грошових витратах
- Питома вага мінімального споживчого кошика в середніх сукупних витратах
- Частка витрат на харчування в сукупних витратах
- Рівень бідності

Зайнятість

- Рівень зайнятості
- Рівень безробіття (у визначенні МОП)
- Коефіцієнт реєстрації безробіття
- Рівень виробничого травматизму, на 1 000 працюючих
- Рівень професійної захворюваності, на 1 000 працюючих

Здоров'я

- Середня тривалість життя, очікувана при народженні
- Коефіцієнт мертвонароджених і померлих у перинатальний період
- Рівень смертності чоловіків працездатного віку
- Коефіцієнт умовного здоров'я
- Питома вага населення, що вважає свій стан здоров'я незадовільним
- Індекс збалансованості харчування

Освіта

- Охоплення дітей дошкільними закладами
- Охоплення дітей базовою середньою освітою (10—14 років)
- Питома вага населення з вищою (III—IV рівень) освітою в групі населення понад 25 років
- Індекс комплектності викладання в середніх освітніх закладах
- Частка дітей, що продовжували навчання після 9-го класу

Умови проживання

- Питома вага видатків на соціально-культурні заходи у Зведеному бюджеті
- Рівень урбанізації
- Питома вага сімей, що не мають окремого житла
- Питома вага сільських сімей, що мають житло з мінімумом зручностей
- Питома вага міських сімей, що мешкають у комфортабельному житлі

Соціальна безпека

- Питома вага тяжких злочинів у їхній загальній кількості
- Коефіцієнт смертності від суїциду
- Рівень застійного безробіття
- Глибина бідності
- Коефіцієнт Джині
- Питома вага осіб, що займаються бродяжництвом (жебрацтвом), в населенні працездатного віку

За шкалою від 0 до 10 (де 10 є найкращим показником) в середньому українці оцінили свій рівень життя в 4.0. Оптимізм українців щодо свого майбутнього також впав, як і в 2014 році. У минулому році показник серед українців, які очікують позитивних змін у своєму житті протягом п'яти наступних років, впав до нового мінімуму - до 5,2 балів.



Аналітики пов'язують такі низькі очікування зі зростаючою незадоволеністю українців своїми стандартами життя. Так, відсоток населення, задоволеного своїм рівнем життя, скоротився з 27% до 17% за минулий рік, у той час як відсоток українців, які розглядають економічну ситуацію в країні як "бідну", злетів з 62% в 2014 році до 79% в 2015 році.



На тлі заяв про погіршення рівня життя все менше українців відносять себе до числа "процвітаючих" людей. У 2015 році до таких себе віднесли лише 9% українців, тоді як в 2011 році число таких респондентів було помітно більше (21%).



У той же час, згідно з дослідженням, в 2015 році в Україні зріс відсоток населення, яке заявляє про "страждання", досягнув максимуму в 36%. Це значно вище показників з даного параметру серед більшості пострадянських держав за підсумками 2015 року.



Дякую за увагу!