

ШПАРГАЛКИ

(по русскому языку, 1 кл.)



Предложение



**Парные
согласные**



**Правописание
сочетаний**



Части речи



**Большая буква
в им. собств.**



**Звуки и
буквы**



**Безударные
гласные**



**Правила
переноса**



ПРЕДЛОЖЕНИЕ



Оформление предложений
на письме.



Связь слов в предложении.



Члены предложений.



ОФОРМЛЕНИЕ ПРЕДЛОЖЕНИЙ НА ПИСЬМЕ

Начало предложения **всегда** пишется **с большой буквы**.

Если предложение **повествовательное**, то в конце него ставится **точка**.


По небу плывут белые облака.

Если предложение **вопросительное**, то в конце него ставится **вопросительный знак**.

Почему идёт снег?

Если предложение **восклицательное** или **побудительное**, то в конце него ставится **восклицательный знак**.

Как красиво кругом!
Берегите природу!



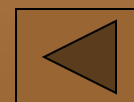
СВЯЗЬ СЛОВ В ПРЕДЛОЖЕНИИ

Предложение – слово или несколько слов, связанные между собой по смыслу. Предложение выражает законченную мысль.

Словосочетание – два или несколько слов, связанных между собой грамматически. Грамматическая основа **не является** словосочетанием.

По небу плывут белые облака.

*облака (какие?) белые
плывут (где?) по небу*



ЧЛЕНЫ ПРЕДЛОЖЕНИЯ


Члены предложения бывают **главными** (грамматическая основа) и **второстепенными**.

Грамматическая основа



подлежащее

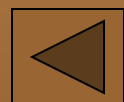
(о ком? или о чем?
говорится в
предложении)



сказуемое

(Что говорится о
подлежащем?)

По реке плыл теплоход.



ПРАВОПИСАНИЕ СОЧЕТАНИЙ

Жи-ши — и жираф

Ча-ща — а чайка

Чу-щу — у щука

Чк-чн — ~~ь~~ скворечник



БОЛЬШАЯ БУКВА В ИМЕНАХ СОБСТВЕННЫХ

имена, отчества,
фамилии людей



Ирина Петровна Ильина

клички животных



корова Бурёнка

названия городов,
сёл, деревень



город Волгоград

названия рек, озёр,
морей

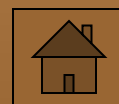


река Волга

названия звёзд,
планет и др.



планета Земля



БЕЗУДАРНЫЕ ГЛАСНЫЕ

проверяются

не проверяются

измени слово так,
чтобы ударение
падало на эту
букву

смотри словарь



воробей
яблоко

тр...ва - травы



ПАРНЫЕ СОГЛАСНЫЕ

Чтобы проверить звонкую или глухую парную согласную, измени слово так, чтобы **после** этой **согласной стояла гласная.**

гри... - грибы

стол... - столбы

верё...ка – верёвочка

ду...ка - дудочка



ЧАСТИ РЕЧИ



ИМЯ

существительное
(одушевлен. или
неодушевл.)

кто? что?

МЯЧ
ЦВЕТОК
ТРАВА

ИМЯ

прилагательное

**какой?
какая?
какое?
какие?**

КРУГЛЫЙ
НЕЖНЫЙ
ЗЕЛЁНАЯ

ГЛАГОЛ

**что делать?
что делал?
что делает?**

СКАЧЕТ
ПАХНЕТ
РАСТЁТ



ЗВУКИ И БУКВЫ

Алфавит




Лента букв



Гласные



Согласные



А а	Б б	В в	Г г	Д д	Е е
Ё ё	Ж ж	З з	И и	Й й	К к
Л л	М м	Н н	О о	П п	Р р
С с	Т т	У у	Ф ф	Х х	Ц ц
Ч ч	Ш ш	Щ щ	Ъ ъ	Ы ы	Ь ь
Э э	Ю ю	Я я	33 буквы		




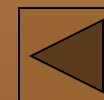
ЛЕНТА БУКВ

обозначают
гласные
звуки

не имеют
звуков

а	о	у	ы	э	н	м	л	р	й	б	в	г	д	ж	з					ь
я	ё	ю	и	е						п	ф	к	т	ш	с	х	ц	ч	щ	ь

обозначают **согласные** звуки



БУКВЫ, ОБОЗНАЧАЮЩИЕ ГЛАСНЫЕ ЗВУКИ

а	о	у	ы	э
я	ё	ю	и	е

обозначают
твёрдость согласного

обозначают
мягкость согласного

Обозначают два звука, если:

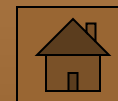
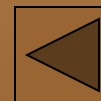
я - [й 'а] – яма, какая, чья

е - [й 'э] – ем, какие

ё - [й 'о] – ёлка, моё, вьёт

ю - [й 'у] – юг, мою, вью

Запомни:
букв – 10
звуков – 6

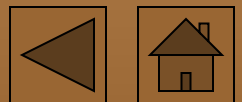


БУКВЫ, ОБОЗНАЧАЮЩИЕ СОГЛАСНЫЕ ЗВУКИ



Всегда твёрдые: **ж, ш, ц**

Всегда мягкие: **й, ч, щ**



Фонетический анализ слова

Ямка, я́м-ка, [й`а́мка], 2 слога

«я» — [й`] – согласный, мягкий, непарный, звонкий, непарный;
[а] – гласный, ударный;

«эм» - [м] – согласный, твёрдый, парный ([м']), звонкий, непарный;

«ка» - [к] – согласный, твёрдый, парный ([к']), глухой, парный ([г]);

«а» - [а] – гласный, безударный;

ямка – 4 буквы, 5 звуков.

ПРАВИЛА ПЕРЕНОСА

1. Слова переносятся по слогам.

КУ - БИКИ или *КУБИ – КИ*

2. Слова, состоящие из одного слога, не переносятся.

3. Одну букву не переносят и не оставляют на строке.

НЕЛЬЗЯ: *О - СА* или *ОС - А*

4. Буквы Й, Ъ, Ь не переносятся.

ЗАЙ – ЧИК, ПОДЪ – ЕЗД, КОНЬ – КИ

5. При переносе слов с удвоенными согласными, одна согласная остается на строке, другая переносится.

КАС – СА, КОЛОН - НА

