







СРЕДСТВА ДЛЯ БОРЬБЫ С ОБЫВЪИМИ НАСЕКОМЫМИ





Если в доме появились вредные бытовые насекомые, то на помощь приходят **«ИНСЕКТИЦИДЫ»** - препараты для борьбы с насекомыми.

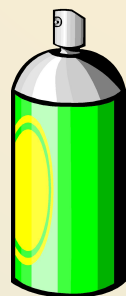


Инсектициды разделяют на группы:

- КОНТАКТНЫЕ
 - КИШЕЧНЫЕ
 - СИСТЕМНЫЕ
 - КРЕМНЕФТОРИДЫ,
ФТОРИДЫ МЕТАЛЛОВ


Инсектициды применяют в виде:

- РАСТВОРОВ
- СУСПЕНЗИЙ
- ЭМУЛЬСИЙ
- АЭРОЗОЛЕЙ
- ПОРОШКА



ДЕЗИНСЕКЦИЯ

полный комплекс профилактических и истребительных мероприятий, направленных на уничтожение членистоногих, являющихся опасными переносчиками возбудителей инфекционных заболеваний, а так же наносящих вред пищевым и сельскохозяйственным продуктам и жилищу человека.



Меры предосторожности

Инсектициды – это токсичные вещества, поэтому пользоваться ими следуя указаниям производителей, где и как использовать: дозировка и приготовление.



Во время обработки помещения:

- Недопустимо применять препараты в больших количествах
- Нельзя принимать пищу, пить воду, курить
- Окна должны быть открыты
- Необходимо убрать все продукты и посуду
- Нельзя распылять содержимое аэрозольных баллончиков при открытом огне
- Многие инсектициды обладают аллергенным действием





После обработки:

- Помещение надо хорошо проветрить
- Тщательно вымыть руки
- Прополоскать рот водой

Для избавления домашних животных от насекомых используют специальные шампуни и ошейники.

