

ХАРАКТЕРИСТИКА РЫНКА

ТЕНДЕНЦИИ МИРОВОГО РЫНКА СВЕРХЧИСТОГО ОКСИДА АЛЮМИНИЯ

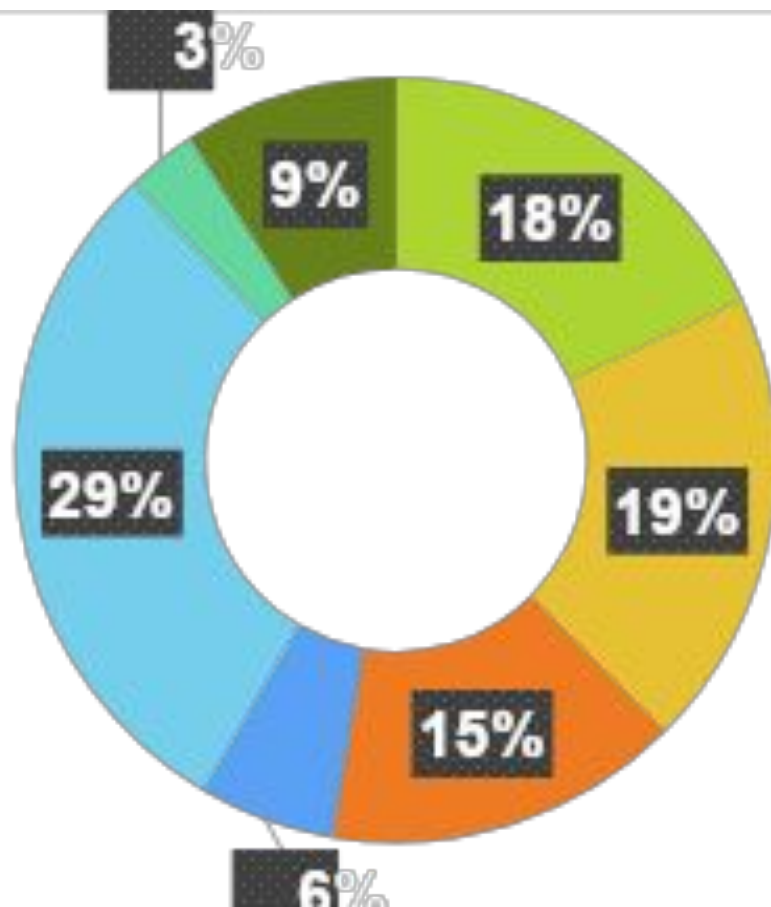


Источник:

[http://www.orbitealuminae.com/media/upload/reports/MDA December 31 2013 Final SEDAR.pdf](http://www.orbitealuminae.com/media/upload/reports/MDA%20December%2031%202013%20Final%20SEDAR.pdf)

ХАРАКТЕРИСТИКА РЫНКА

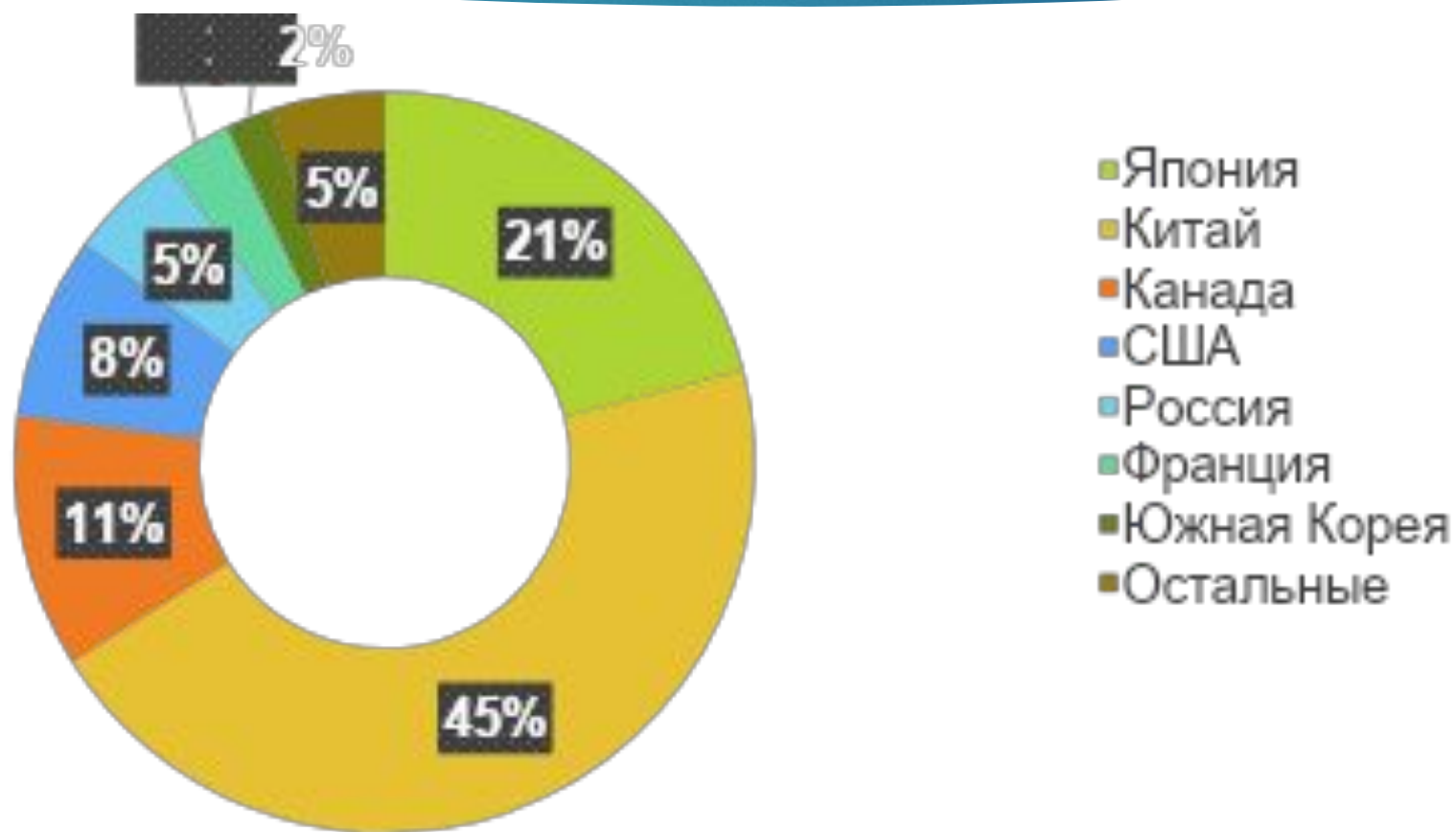
ПРОИЗВОДСТВО ОКСИДА АЛЮМИНИЯ ПО СТРАНАМ (2011-2013) , %
(*International Aluminium Institute*)



- Африка и Азия (искл. Китай)
- Китай
- С. Америка
- Ю. Америка
- З. Европа
- В.Ц. Европа
- Океания

ХАРАКТЕРИСТИКА РЫНКА

основные страны-игроки на рынке сверхчистого оксида алюминия (%)



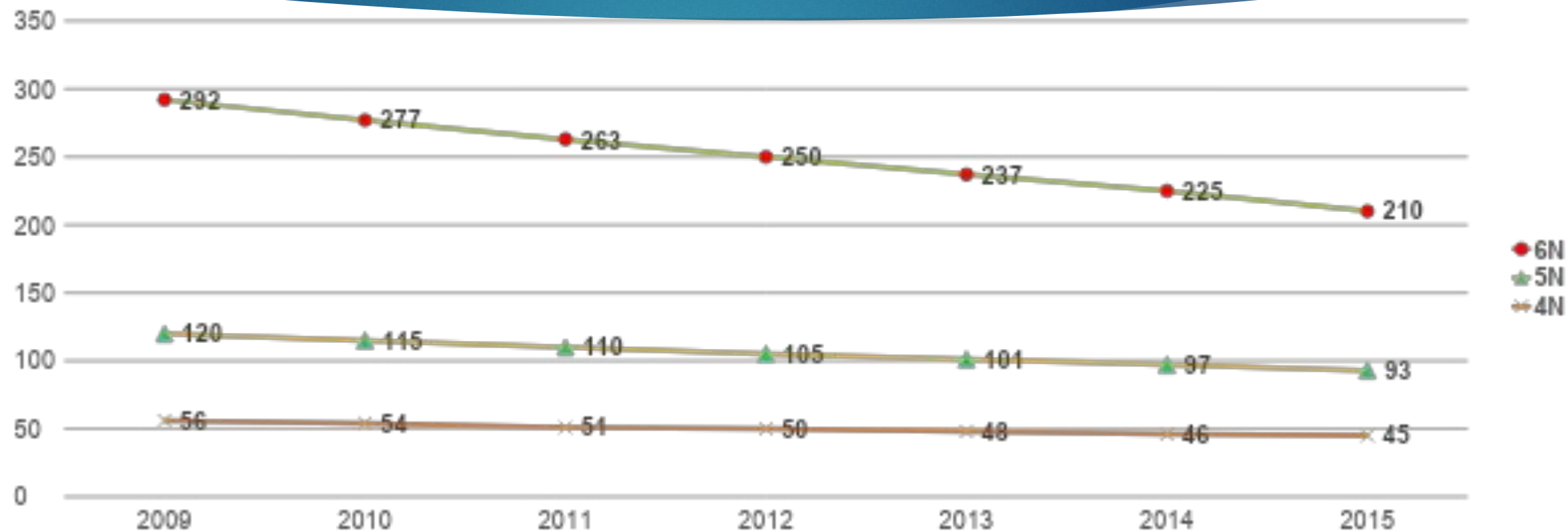
ХАРАКТЕРИСТИКА РЫНКА

конкурентная ситуация

Страна	Компания	Производство (тонн)			Тип продукта	Максимальная Чистота
		2013	2014	2015		
Япония	Sumitomo Chemical	2900	4000	5500	Разное	4N5
Китай	HEBEL Pengra Advanced Materials Tech.	2300	2800	4000	Блоки	5N
Китай	Zibo Xinfumeng Chemicals	1900	2500	3200	Блоки	4N5
Корея	Posco M-Tech	н/д	н/д	1200	неизвестно	4N5
Россия	Rusgems High Technologies (RHT)	110	160	240	Порошок	5N
Франция	Balkowski	100	160	230	Порошок	4N5
Китай	Ally Corporation	120	160	220	Блоки, порошок	5N

ХАРАКТЕРИСТИКА РЫНКА

Средняя цена сверхчистого оксида алюминия (\$/кг)



Источник:

http://www.orbitealuminae.com/media/upload/reports/MDA_December_31_2013_Final_SEDAR.pdf