

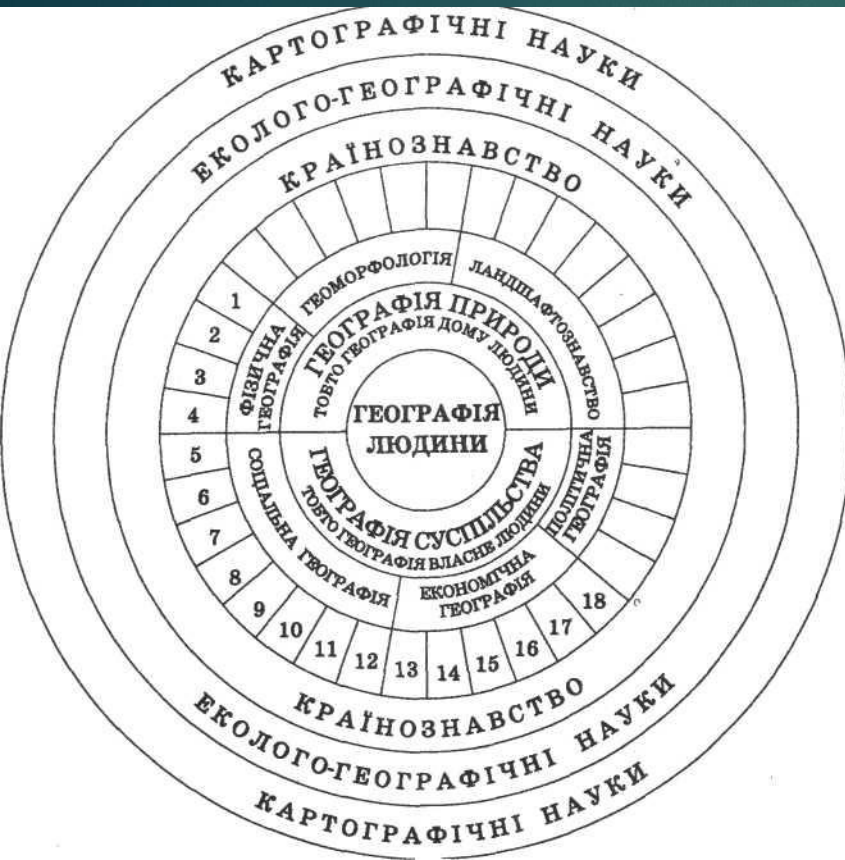
# ЛЕКЦІЯ №16

## ГЕОГРАФІЯ ПОБУТУ


### ПЛАН

1. Структура географії побуту, її місце серед географічних наук.
2. Житлово-комунальний комплекс.
3. Комплекс побутового обслуговування.
4. Комплекс зв'язку.
5. Банківська система України.
6. Роздрібна торгівля та громадське харчування.

- ▶ **Географія побуту вивчає соціально-побутовий комплекс, який забезпечує матеріальні умови життя населення.**  
Його складовими частинами є галузеві комплекси (житлово-комунальний, комплекс побутового обслуговування, торгівлі та громадського харчування, зв'язку, банківської сфери, тощо), що сприяють раціональному використанню неробочого часу, підвищенню культури побуту, зменшенню масштабів і трудомісткості домашнього господарства.



5. Географія населення
6. Медична географія
7. Географія діяльності
8. Сакральна географія
9. Географія побуту і торгівлі
10. Інші дисципліни
11. Рекреаційна географія
12. Географія способу життя

- 
- ▶ **Житловий фонд** – сукупність житлових приміщень незалежно від форм власності, включаючи житлові будинки, спеціальні будинки (гуртожитки, будинки-інтернати для громадян похилого віку та інвалідів – дорослих і дітей, дитячі будинки, інтернати при школах і школи-інтернати), квартири, службові житлові приміщення, інші житлові приміщення в будівлях, придатних для проживання.

## Кількість готелів та інших місць для тимчасового проживання у 2010 році по регіонах




## Прийняття в експлуатацію загальної площі житла та кількість збудованих квартир

|  | 1990  | 2005 | 2010 | 2013  |
|--|-------|------|------|-------|
| <b>Введення в експлуатацію загальної площі, тис. м<sup>2</sup></b> |       |      |      |       |
|  | 17447 | 7816 | 9339 | 11217 |
| <b>у міських поселеннях</b>  | 14024 | 6088 | 6304 | 7672  |
| <b>у сільській місцевості</b>                                      | 3423  | 1728 | 3035 | 3545  |
| <b>Кількість збудованих квартир, тис.</b>                          |       |      |      |       |
|  | 279   | 76   | 77   | 102   |
| <b>у міських поселеннях</b>  | 233   | 63   | 57   | 75    |
| <b>у сільській місцевості</b>                                      | 46    | 13   | 20   | 27    |
| <b>Введення в експлуатацію загальної площі, м<sup>2</sup></b>      |       |      |      |       |
|  | 338   | 167  | 204  | 248   |
| <b>у міських поселеннях</b>  | 404   | 192  | 202  | 247   |
| <b>у сільській місцевості</b>                                      | 202   | 113  | 210  | 249   |
| <b>Кількість збудованих квартир</b>                                |       |      |      |       |
|  | 5,6   | 1,6  | 1,7  | 2,3   |
| <b>у міських поселеннях</b>  | 7,0   | 2,0  | 1,8  | 2,4   |
| <b>у сільській місцевості</b>                                      | 2,8   | 0,8  | 1,4  | 1,9   |

# ПРИЙНЯТТЯ В ЕКСПЛУАТАЦІЮ ЖИТЛА ЗА 2013 РІК

|                                  | Усього                              |   | У т.ч. у міських поселеннях         |   |
|----------------------------------|-------------------------------------|---|-------------------------------------|---|
|                                  | тис. м <sup>2</sup> загальної площі | у % до відповідного періоду попереднього року | тис. м <sup>2</sup> загальної площі | у % до відповідного періоду попереднього року |
| <b>Україна<sup>1</sup></b>       | 11217,2                             | 104,4   | 7672,5                              | 101,8   |
| <b>Автономна Республіка Крим</b> | 963,4                               | 131,4   | 691,6                               | 130,0   |
| <b>області</b>                   |                                     |   |                                     |   |
| <b>Вінницька</b>                 | 352,4                               | 109,3   | 209,4                               | 97,8  |
| <b>Волинська</b>                 | 225,1                               | 74,1  | 106,2                               | 62,6  |
| <b>Дніпропетровська</b>          | 305,5                               | 114,3   | 239,2                               | 107,8   |
| <b>Донецька</b>                  | 415,6                               | 120,1   | 351,0                               | 116,1   |
| <b>Житомирська</b>               | 175,2                               | 100,9   | 115,0                               | 96,8  |
| <b>Закарпатська</b>              | 380,2                               | 103,8   | 184,8                               | 103,6   |
| <b>Запорізька</b>                | 179,6                               | 92,5  | 133,3                               | 84,3  |
| <b>Івано-Франківська</b>         | 631,2                               | 118,5   | 291,7                               | 97,6  |
| <b>Київська</b>                  | 1514,7                              | 129,8   | 598,9                               | 131,1   |
| <b>Кіровоградська</b>            | 109,3                               | 84,2  | 79,1                                | 86,0  |
| <b>Луганська</b>                 | 178,2                               | 100,8   | 154,0                               | 104,7   |
| <b>Львівська</b>                 | 675,1                               | 92,3  | 431,6                               | 94,8  |
| <b>Миколаївська</b>              | 122,1                               | 101,4   | 108,6                               | 107,6   |
| <b>Одеська</b>                   | 637,3                               | 82,7  | 430,0                               | 81,2  |
| <b>Полтавська</b>                | 197,6                               | 111,8   | 122,8                               | 96,6  |
| <b>Рівненська</b>                | 269,5                               | 112,7   | 149,1                               | 117,2   |
| <b>Сумська</b>                   | 142,6                               | 72,8  | 113,0                               | 74,2  |
| <b>Тернопільська</b>             | 395,4                               | 96,8  | 250,3                               | 93,7  |
| <b>Харківська</b>                | 392,2                               | 103,4   | 330,3                               | 110,5   |
| <b>Херсонська</b>                | 190,3                               | 107,9   | 134,1                               | 130,6   |
| <b>Хмельницька</b>               | 290,2                               | 80,9  | 232,3                               | 77,7  |
| <b>Черкаська</b>                 | 129,7                               | 98,9  | 98,2                                | 100,6   |
| <b>Чернівецька</b>               | 340,5                               | 83,7  | 172,9                               | 78,7  |
| <b>Чернігівська</b>              | 190,9                               | 99,7  | 140,7                               | 100,9   |
| <b>м. Київ</b>                   | 1509,0                              | 100,4   | 1509,0                              | 100,4   |
| <b>м. Севастополь</b>            | 304,4                               | 123,5   | 295,4                               | 129,0   |

- 
- **Комплекс зв'язку складається з взаємопов'язаних пунктів і підприємств, ліній і вузлів, які в комплексі забезпечують процес передачі інформації. Пункти зв'язку представлені відділеннями зв'язку і телефонними станціями. У відділеннях зв'язку розміщені пошта, телеграф, телефон.**



**1.6. Доходи від реалізації послуг пошти та зв'язку населенню за видами зв'язку та регіонами**

(у фактичних цінах з урахуванням ПДВ, млн. грн.)

|                              | Пошто-<br>вий | Телефонний    |                |                 | Передача і<br>прийм<br>телевізійних<br>та<br>радіопрограм,<br>радіозв'язку | з нього<br>кабельне<br>телеба-<br>чення |
|------------------------------|---------------|---------------|----------------|-----------------|--|---|
|                              |               | міський       | сіль-<br>ський | між-<br>міський |  |   |
| <b>Україна</b>               | <b>609,1</b>  | <b>3015,5</b> | <b>366,2</b>   | <b>582,6</b>    | <b>1526,2</b>  | <b>1521,1</b>                           |
| Автономна Республіка<br>Крим | 27,9          | 100,6         | 15,5           | 24,1            | 34,4   | 34,1                                    |
| <b>області</b>               |               |               |                |                 |  |   |
| Вінницька                    | 14,2          | 66,4          | 21,4           | 14,4            | 17,6   | 17,6                                    |
| Волинська                    | 10,4          | 42,1          | 9,8            | 8,6             | 5,8  | 5,8                                     |
| Дніпропетровська             | 46,6          | 239,1         | 13,4           | 33,8            | 79,7   | 79,3                                    |
| Донецька                     | 42,9          | 219,7         | 5,9            | 28,1            | 117,4  | 117,4                                   |
| Житомирська                  | 9,0           | 62,1          | 15,9           | 14,0            | 24,2   | 23,6                                    |
| Закарпатська                 | 6,5           | 27,6          | 19,0           | 11,4            | 13,9   | 13,7                                    |
| Запорізька                   | 30,3          | 143,3         | 15,4           | 26,6            | 35,7   | 35,7                                    |
| Івано-Франківська            | 11,3          | 38,6          | 20,2           | 8,7             | 6,6  | 6,4                                     |
| Київська                     | 29,3          | 93,8          | 22,3           | 29,5            | 22,4   | 22,4                                    |
| Кіровоградська               | 16,1          | 44,4          | 8,6            | 8,5             | 11,6   | 11,6                                    |
| Луганська                    | 21,9          | 107,7         | 8,1            | 12,2            | 55,0   | 54,9                                    |
| Львівська                    | 23,3          | 144,1         | 19,1           | 31,5            | 31,5   | 28,9                                    |
| Миколаївська                 | 11,5          | 71,4          | 6,7            | 11,8            | 23,0   | 23,0                                    |
| Одеська                      | 34,5          | 496,9         | 19,4           | 64,2            | 91,1   | 91,1                                    |
| Полтавська                   | 15,8          | 89,3          | 14,0           | 14,4            | 30,5   | 30,5                                    |
| Рівненська                   | 11,3          | 43,2          | 12,4           | 8,7             | 4,1  | 3,9                                     |
| Сумська                      | 18,5          | 60,5          | 9,6            | 11,2            | 25,9   | 25,9                                    |
| Тернопільська                | 10,4          | 41,5          | 20,2           | 13,1            | 13,8   | 13,8                                    |
| Харківська                   | 47,0          | 196,7         | 14,1           | 42,5            | 30,1   | 30,1                                    |
| Херсонська                   | 12,1          | 52,9          | 9,0            | 9,4             | 9,7  | 9,7                                     |
| Хмельницька                  | 11,8          | 58,0          | 14,3           | 10,6            | 7,4  | 7,3                                     |
| Черкаська                    | 14,1          | 70,4          | 15,9           | 16,7            | 7,0  | 6,9                                     |
| Чернівецька                  | 11,2          | 33,5          | 19,2           | 13,9            | 6,3  | 6,3                                     |
| Чернігівська                 | 19,9          | 65,4          | 15,7           | 16,6            | 38,8   | 38,8                                    |
| <b>міста</b>                 |               |               |                |                 |  |   |
| Київ                         | 96,0          | 372,5         | -              | 88,8            | 778,7  | 778,4                                   |
| Севастополь                  | 5,3           | 33,8          | 1,1            | 9,3             | 4,0  | 4,0                                     |

(продовження табл.1.6)

|                              | Комп'ю-<br>терний | з нього надан-<br>ня доступу<br>до мережі<br>Інтернет | з нього з<br>наданням<br>широкосмуго-<br>вого доступу | Мобільний      | з нього<br>стільниковий |
|------------------------------|-------------------|---|---|----------------|-------------------------|
| <b>Україна</b>               | <b>3284,7</b>     | <b>3275,1</b>   | <b>2815,6</b>   | <b>24313,9</b> | <b>24297,0</b>          |
| Автономна<br>Республіка Крим | 90,2              | 90,2  | 83,5  | 249,2          | 249,2                   |
| <b>області</b>               |                   |   |   |                |                         |
| Вінницька                    | 59,6              | 59,5  | 59,3  | 1338,9         | 1338,9                  |
| Волинська                    | 38,8              | 38,8  | 38,7  | 311,4          | 311,4                   |
| Дніпропетровська             | 166,8             | 166,7   | 166,6   | 699,1          | 699,1                   |
| Донецька                     | 347,6             | 347,5   | 344,6   | 733,2          | 733,2                   |
| Житомирська                  | 38,1              | 38,1  | 37,6  | 1074,4         | 1074,4                  |
| Закарпатська                 | 46,6              | 46,6  | 46,4  | 376,8          | 376,8                   |
| Запорізька                   | 93,7              | 93,7  | 90,8  | 327,9          | 327,3                   |
| Івано-Франківська            | 38,0              | 37,8  | 37,3  | 392,7          | 392,7                   |
| Київська                     | 76,5              | 76,5  | 72,4  | 1640,8         | 1640,8                  |
| Кіровоградська               | 31,4              | 31,4  | 31,1  | 150,1          | 150,1                   |
| Луганська                    | 91,4              | 90,9  | 67,5  | 371,3          | 371,3                   |
| Львівська                    | 153,1             | 153,1   | 151,6   | 805,4          | 805,4                   |
| Миколаївська                 | 59,0              | 59,0  | 58,8  | 437,7          | 437,7                   |
| Одеська                      | 566,9             | 566,9   | 188,3   | 1038,7         | 1037,7                  |
| Полтавська                   | 51,2              | 51,0  | 50,7  | 219,6          | 219,6                   |
| Рівненська                   | 30,7              | 30,7  | 30,7  | 330,0          | 330,0                   |
| Сумська                      | 41,8              | 41,8  | 41,2  | 166,0          | 166,0                   |
| Тернопільська                | 61,9              | 61,9  | 40,9  | 301,8          | 301,8                   |
| Харківська                   | 124,0             | 120,6   | 119,7   | 654,9          | 654,9                   |
| Херсонська                   | 48,6              | 48,3  | 47,3  | 320,9          | 320,9                   |
| Хмельницька                  | 45,1              | 44,7  | 43,8  | 371,2          | 371,2                   |
| Черкаська                    | 52,9              | 49,3  | 48,7  | 1115,9         | 1115,9                  |
| Чернівецька                  | 42,7              | 42,7  | 42,6  | 267,9          | 267,9                   |
| Чернігівська                 | 55,7              | 55,5  | 55,4  | 958,9          | 958,9                   |
| <b>міста</b>                 |                   |   |   |                |                         |
| Київ                         | 818,1             | 817,6   | 811,3   | 9608,0         | 9592,7                  |
| Севастополь                  | 14,3              | 14,3  | 8,8   | 51,2           | 51,2                    |

- ▶ Банківська система України — це складова економічної системи держави, що включає в себе Національний банк України; інші банки (резиденти та нерезиденти, зареєстровані у встановленому законодавством порядку на території України); небанківські фінансові установи, виключною діяльністю яких є прийняття вкладів, розміщення кредитів або ведення рахунків клієнтів; Фонд гарантування вкладів фізичних осіб; банківську інфраструктуру, а також зв'язки та взаємини між ними.

## На 1 квітня 2014 в країні функціонує 181 банк, у тому числі:

- ▶ банки з приватним українським капіталом — 50%;
- ▶ банки з іноземним капіталом (крім російських) — 17%;
- ▶ банки з російським капіталом — 14%;
- ▶ державні банки — 19%.

| №  | Название банка          | Всего активов на январь 2014 г, (тыс, грн,) |
|----|-------------------------|---|
| 1  | ПриватБанк              | 214 490 857                                 |
| 2  | Ощадбанк                | 103 568 090                                 |
| 3  | Укрэксимбанк            | 94 349 056                                  |
| 4  | Дельта Банк             | 55 298 417                                  |
| 5  | Райффайзен банк Аваль** | 43 460 100                                  |
| 6  | Укрсоцбанк**            | 43 056 667                                  |
| 7  | Проминвестбанк*         | 39 737 491                                  |
| 8  | Сбербанк России*        | 35 094 685                                  |
| 9  | ПУМБ                    | 33 207 415                                  |
| 10 | Надра Банк              | 31 115 868                                  |
| 11 | Альфа-Банк*             | 27 942 205                                  |
| 12 | Брокбизнесбанк          | 28 914 108                                  |
| 13 | Финансы и Кредит        | 25 722 051                                  |
| 14 | ВТБ Банк *              | 25 285 690                                  |
| 15 | УкрСиббанк**            | 24 111 742                                  |
| 16 | Укргазбанк              | 23 793 944                                  |
| 17 | VAB Банк                | 21 061 119                                  |
| 18 | ОТП Банк**              | 18 722 347                                  |
| 19 | Crédit Agricole         | 14 142 892                                  |
| 20 | Финансовая инициатива   | 13 025 001                                  |

# Кількість підрозділів банків на 1 тис. наявного населення станом на 01.04.2014

| Місце | Реґіон                    | Кількість підрозділів на 01.04.2014 | Населення, осіб на 01.03.2014 | Кількість підрозділів на 1 тис. населення |
|-------|---------------------------|-------------------------------------|-------------------------------|---|
| 1     | Київ                      | 1 908                               | 2 869 900                     | 665.000                                   |
| 2     | Одеська                   | 1 356                               | 2 395 244                     | 566.000                                   |
| 3     | Волинська                 | 542                                 | 1 041 542                     | 520.000                                   |
| 4     | Севастополь               | 193                                 | 386 168                       | 500.000                                   |
| 5     | Полтавська                | 710                                 | 1 456 337                     | 488.000                                   |
| 6     | Чернігівська              | 488                                 | 1 064 844                     | 458.000                                   |
| 7     | Черкаська                 | 561                                 | 1 258 630                     | 446.000                                   |
| 8     | Харківська                | 1 219                               | 2 736 085                     | 446.000                                   |
| 9     | Миколаївська              | 515                                 | 1 167 279                     | 441.000                                   |
| 10    | Автономна Республіка Крим | 828                                 | 1 966 556                     | 421.000                                   |
| 11    | Львівська                 | 1 058                               | 2 537 226                     | 417.000                                   |
| 12    | Дніпропетровська          | 1 370                               | 3 289 481                     | 416.000                                   |
| 13    | Київська                  | 717                                 | 1 725 666                     | 415.000                                   |
| 14    | Чернівецька               | 365                                 | 908 501                       | 402.000                                   |
| 15    | Запорізька                | 691                                 | 1 774 392                     | 389.000                                   |
| 16    | Сумська                   | 439                                 | 1 131 002                     | 388.000                                   |
| 17    | Донецька                  | 1 612                               | 4 338 023                     | 372.000                                   |
| 18    | Кіровоградська            | 357                                 | 986 260                       | 362.000                                   |
| 19    | Закарпатська              | 451                                 | 1 257 233                     | 359.000                                   |
| 20    | Херсонська                | 384                                 | 1 071 514                     | 358.000                                   |
| 21    | Івано-Франківська         | 451                                 | 1 381 905                     | 326.000                                   |
| 22    | Луганська                 | 700                                 | 2 236 502                     | 313.000                                   |
| 23    | Рівненська                | 362                                 | 1 159 259                     | 312.000                                   |
| 24    | Хмельницька               | 389                                 | 1 305 867                     | 298.000                                   |
| 25    | Тернопільська             | 283                                 | 1 072 454                     | 264.000                                   |
| 26    | Житомирська               | 332                                 | 1 261 223                     | 263.000                                   |
| 27    | Вінницька                 | 335                                 | 1 616 511                     | 207.000                                   |
|       | УСЬОГО                    | 18 616                              | 45 395 604                    | 410.000                                   |

- ▶ При аналізі торгівля за основу береться **роздрібний товарообіг**, що визначається як обсяг продажу споживчих товарів населенню через роздрібну торгівельну мережу, мережу громадського харчування незалежно від форм власності, продаж торгівельною мережею установам, організаціям, підприємствам продовольчих товарів для харчування обслуговуваних ними контингентів.

## 1.1. Оборот роздрібної торгівлі та ресторанного господарства по Україні

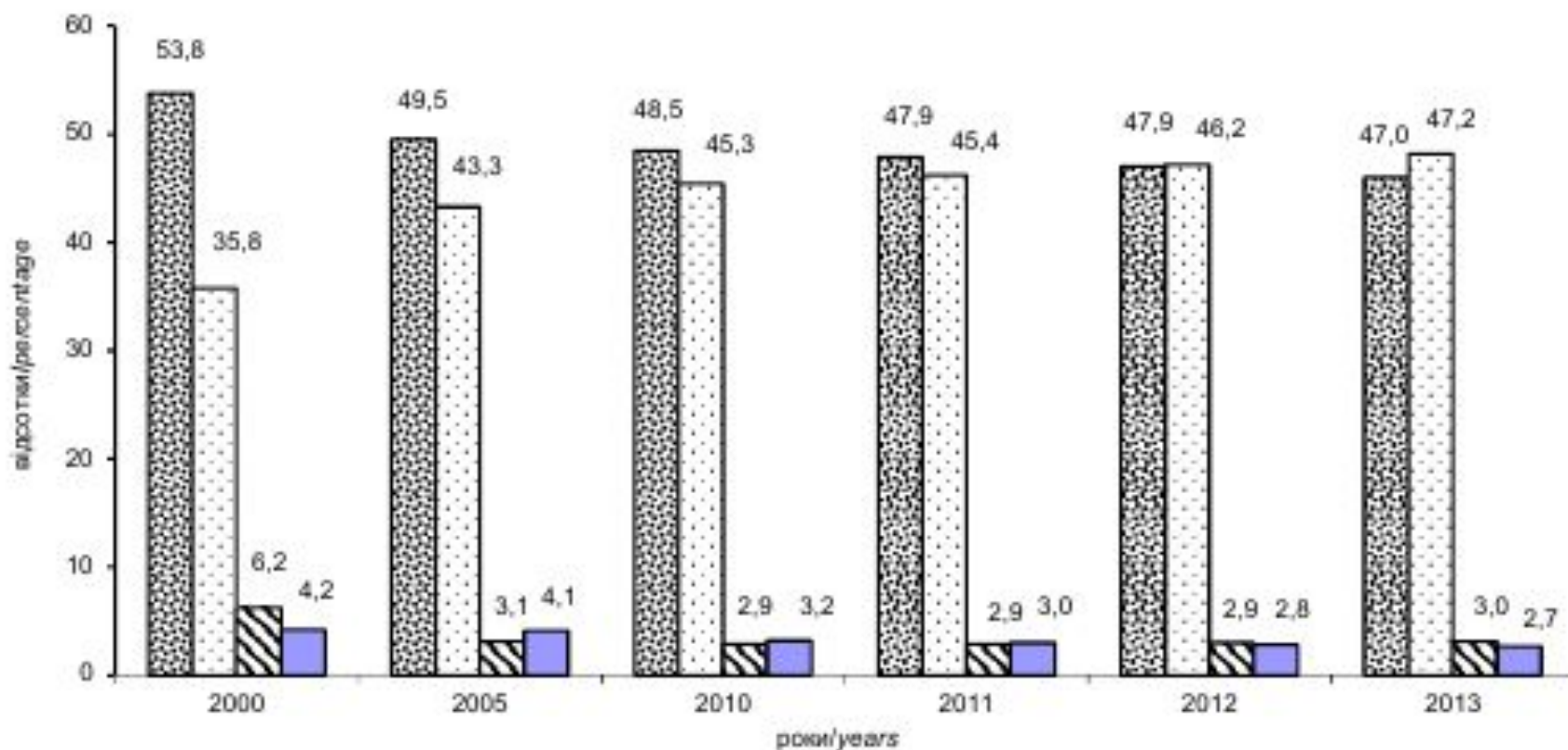
### *Turnover of retail trade and restaurant business in Ukraine*

(млрд.грн./  
mlrd.UAH)

|                                     | 2000 | 2005  | 2010  | 2011  | 2012  | 2013  | У % до 2000 (у порівнянних цінах)/<br>Percentage of 2000 in comparable<br>prices |       |       |       |       |   |
|-------------------------------------|------|-------|-------|-------|-------|-------|--|-------|-------|-------|-------|---|
|                                     |      |       |       |       |       |       | 2005   | 2010  | 2011  | 2012  | 2013  |   |
| Оборот роздрібної торгівлі          | 47,5 | 174,4 | 541,5 | 685,7 | 812,1 | 888,8 | 237,0  | 413,8 | 475,0 | 546,3 | 593,8 | <i>Turnover of retail trade</i>           |
| Оборот ресторанного господарства    | 2,1  | 7,5   | 17,9  | 21,2  | 23,5  | 24,6  | 136,7  | 164,8 | 181,0 | 192,2 | 196,6 | <i>Turnover of restaurant business</i>    |
| Роздрібний товарооборот підприємств | 28,8 | 94,3  | 280,9 | 350,1 | 405,1 | 433,1 | 237,1  | 396,5 | 448,8 | 504,0 | 534,7 | <i>Retail turnover of the enterprises</i> |



## Структура продажу товарів за усіма каналами реалізації/ Structure sales of goods through trade channels



■Роздрібний товарооборот торгової мережі підприємств (юридичних осіб)/Retail trade turnover of the trade network of enterprises (legal persons)

■Оборот фізичних осіб-підприємців та організованих ринків з продажу споживчих товарів/Turnover of physical persons entrepreneurs and of organized markets from sales the consumer goods

■Оборот неформальних ринків/Turnover of informal markets

■Оборот ресторанного господарства/Turnover of restaurant business

## 2.5. Роздрібний товарооборот на 1 особу

### *Per capita retail trade turnover*

|                              | Грн./<br>UAH |             |             |             |             | Місце серед регіонів/<br>The place |          |          |          |          |
|------------------------------|--------------|-------------|-------------|-------------|-------------|------------------------------------|----------|----------|----------|----------|
|                              | 2005         | 2010        | 2011        | 2012        | 2013        | 2005                               | 2010     | 2011     | 2012     | 2013     |
| <b>Україна</b>               | <b>2003</b>  | <b>6123</b> | <b>7659</b> | <b>8885</b> | <b>9520</b> | <b>x</b>                           | <b>x</b> | <b>x</b> | <b>x</b> | <b>x</b> |
| Автономна<br>Республіка Крим | 1734         | 5177        | 6551        | 8418        | 9241        | 10                                 | 10       | 10       | 9        | 8        |
| Вінницька                    | 1314         | 3447        | 4477        | 5104        | 5396        | 22                                 | 26       | 25       | 25       | 25       |
| Волинська                    | 1759         | 4542        | 5692        | 6883        | 7847        | 9                                  | 16       | 15       | 13       | 10       |
| Дніпропетровська             | 2418         | 7401        | 8985        | 10572       | 11436       | 2                                  | 4        | 5        | 5        | 5        |
| Донецька                     | 1693         | 5718        | 7091        | 8574        | 9211        | 12                                 | 9        | 9        | 8        | 9        |
| Житомирська                  | 1327         | 3921        | 5147        | 5682        | 6253        | 21                                 | 22       | 19       | 20       | 20       |
| Закарпатська                 | 2139         | 4797        | 5994        | 6155        | 6433        | 7                                  | 13       | 13       | 18       | 18       |
| Запорізька                   | 2076         | 5942        | 7447        | 8943        | 9593        | 8                                  | 7        | 7        | 7        | 7        |
| Івано-Франківська            | 1124         | 3520        | 4620        | 5140        | 5454        | 27                                 | 24       | 24       | 24       | 24       |
| Київська                     | 1705         | 7107        | 9503        | 12082       | 13072       | 11                                 | 5        | 4        | 3        | 3        |
| Кіровоградська               | 1364         | 4369        | 5291        | 6220        | 6589        | 19                                 | 17       | 18       | 16       | 17       |
| Луганська                    | 1140         | 3973        | 5007        | 6253        | 6656        | 26                                 | 19       | 20       | 15       | 16       |
| Львівська                    | 2141         | 5898        | 7150        | 7753        | 7787        | 6                                  | 8        | 8        | 10       | 11       |
| Миколаївська                 | 1437         | 4800        | 6074        | 7073        | 7582        | 16                                 | 12       | 12       | 12       | 12       |
| Одеська                      | 2144         | 7535        | 9548        | 11256       | 12064       | 5                                  | 3        | 3        | 4        | 4        |
| Полтавська                   | 1612         | 4830        | 6114        | 7085        | 7422        | 14                                 | 11       | 11       | 11       | 13       |
| Рівненська                   | 1419         | 3810        | 4808        | 5394        | 5758        | 17                                 | 23       | 23       | 23       | 22       |
| Сумська                      | 1416         | 3365        | 4321        | 5065        | 5293        | 18                                 | 27       | 27       | 26       | 26       |
| Тернопільська                | 1187         | 3518        | 4346        | 4612        | 4693        | 25                                 | 25       | 26       | 27       | 27       |
| Харківська                   | 2380         | 6806        | 8351        | 9440        | 10208       | 3                                  | 6        | 6        | 6        | 6        |
| Херсонська                   | 1613         | 4711        | 5801        | 6750        | 7234        | 13                                 | 14       | 14       | 14       | 14       |
| Хмельницька                  | 1306         | 3930        | 4945        | 5518        | 5709        | 23                                 | 21       | 22       | 22       | 23       |
| Черкаська                    | 1298         | 4317        | 5539        | 6211        | 6661        | 24                                 | 18       | 16       | 17       | 15       |
| Чернівецька                  | 1578         | 4558        | 5398        | 5602        | 5807        | 15                                 | 15       | 17       | 21       | 21       |
| Чернігівська                 | 1340         | 3972        | 4997        | 5810        | 6334        | 20                                 | 20       | 21       | 19       | 19       |
| м.Київ                       | 6603         | 19095       | 23527       | 26099       | 27903       | 1                                  | 1        | 1        | 1        | 1        |
| м.Севастополь                | 2339         | 8135        | 10732       | 13780       | 15231       | 4                                  | 2        | 2        | 2        | 2        |

В структурі продовольчої групи перевагу (у відсотках до підсумку) мають:

- ▶ тютюнові вироби (6,5%),
- ▶ алкогольні напої (6,4%),
- ▶ кондитерські вироби (2,9),
- ▶ м'ясо та птиця свіжі та заморожені (2,4),
- ▶ м'ясо копчене, солоне та ковбасні вироби (2,2),
- ▶ молоко і молокопродукти (2,0).

## В непродуктивній групі переважають:

- ▶ Бензин моторний – 10,5%
- ▶ Автомобілі та автотовари – 10,1
- ▶ Товари фармацевтичні – 6,6
- ▶ Дизельне паливо – 5,4
- ▶ Матеріали будівельні – 3,4
- ▶ Прилади електропобутові – 2,5
- ▶ Товари парфумерно-косметичні – 2,4
- ▶ аудіо- та відео обладнання – 2,1

ДЯКУЮ ЗА УВАГУ!!!