

Znaki – prezentacja

Bartosz Szczuchniak
IITL

Definicja znaku

- Znaki-wyrażone są za pomocą napisu, liter, cyfr, rysunków, ornamentów, kompozycji kolorystycznych bądź zestawienia tych elementów.
- Celem znakowania jest ułatwienie rozpoznania jego zawartości.

Znaki jakości

Jest to krajowy certyfikat nadawany produktom przez Polskie Centrum Badań i Certyfikacji. Przyznanie certyfikatu Q oznacza, iż wyrób spełnia ponadpodstawowe wymagania, a jego jakość jest porównywalna z jakością renomowanych producentów światowych. Dotyczy nie tylko jakości, ale również bezpieczeństwa użytkowania i ochrony środowiska. Pochodzi od słowa „Quality” oznaczającego jakość.

Znaki jakości:

Przykład znaku jakości



Znaki zgodności z polską normą

Oznacza, że producent wyrobu uzyskał certyfikat zgodności z Polską Normą uprawniający do posługiwania się Znakiem oraz prawo do oznaczania tym znakiem wyrobu lub jego stosowania w sposób uzgodniony z Polskim Komitetem Normalizacyjnym. Jest to graficzna i symboliczna prezentacja zgodności z wymaganiami Polskiej Normy.

Znaki zgodności z polską normą



Znaki bezpieczeństwa

Jest to zestaw symboli dotyczących przestrzegania zasad bezpieczeństwa i higieny w miejscach użyteczności publicznej i w zakładach pracy.

Znaki bezpieczeństwa

System HACCP dotyczący bezpieczeństwa żywności




Znaki manipulacyjne

Znaki wskazujące na określony sposób obchodzenia się z opakowaniem transportowym z zawartością w czasie manipulacji związanych z magazynowaniem i transportem.

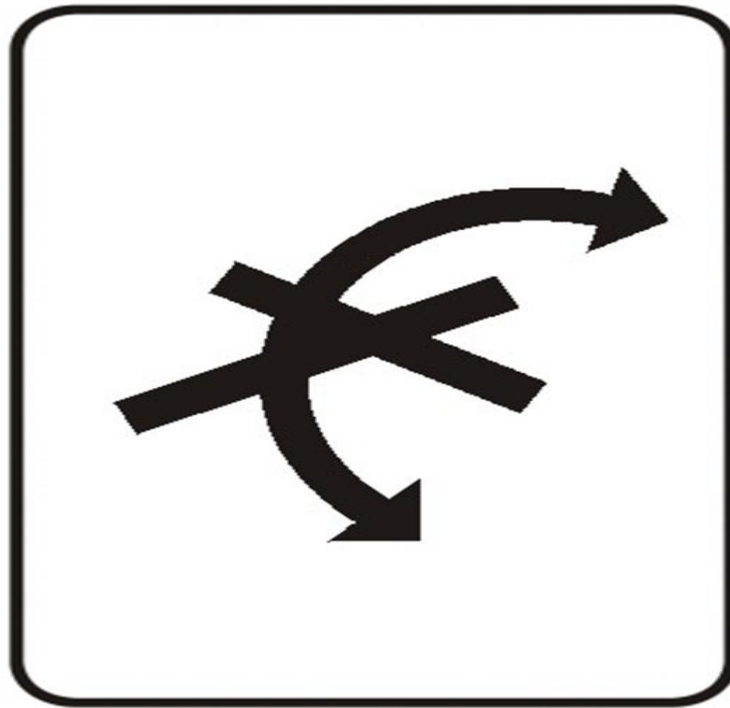
Znaki manipulacyjne

Góra, nie
przewracać



Znaki manipulacyjne

Nie toczyć



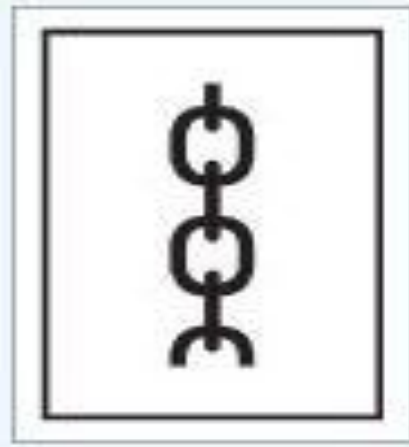
Znaki manipulacyjne

Chronić przed
wilgocią



Znaki manipulacyjne

„Miejsce zakładania zawiesi”



Znaki manipulacyjne

Ostrożnie
kruche



Znaki manipulacyjne

„Chronić przed upadkiem”




Znaki manipulacyjne

Produkty łatwo
psujące się



Znaki manipulacyjne

„Chronić przed nagrzananiem
(ciepłem)”



Znaki manipulacyjne



Znaki manipulacyjne

„Chronić przed promieniowaniem”




Znaki manipulacyjne

„Nie obracać”




Znaki manipulacyjne

„Nie chwytać w tym miejscu”



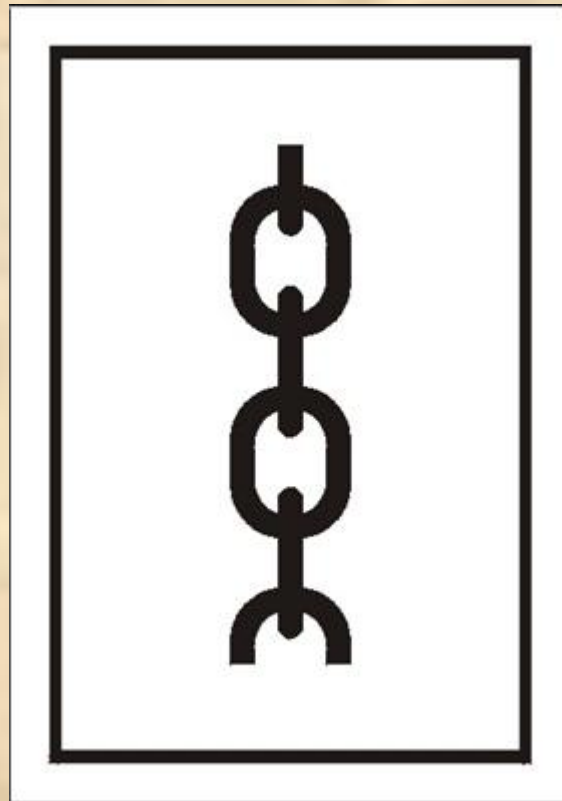
Znaki manipulacyjne

„Nie toczyć”




Znaki manipulacyjne

„Miejsce zakładania zawiesi”



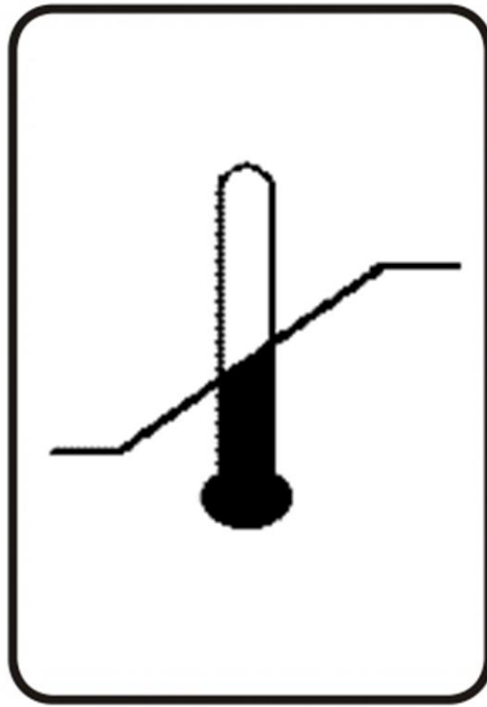
Znaki manipulacyjne

„Tu otwierać”



Znaki manipulacyjne

Przestrzegać zakresu
temperatur



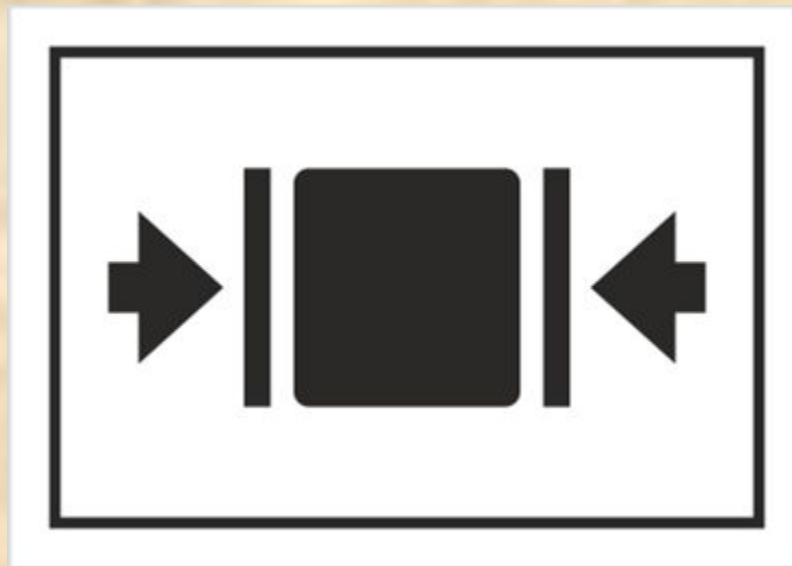
Znaki manipulacyjne

Hakami nie
zaczepiać



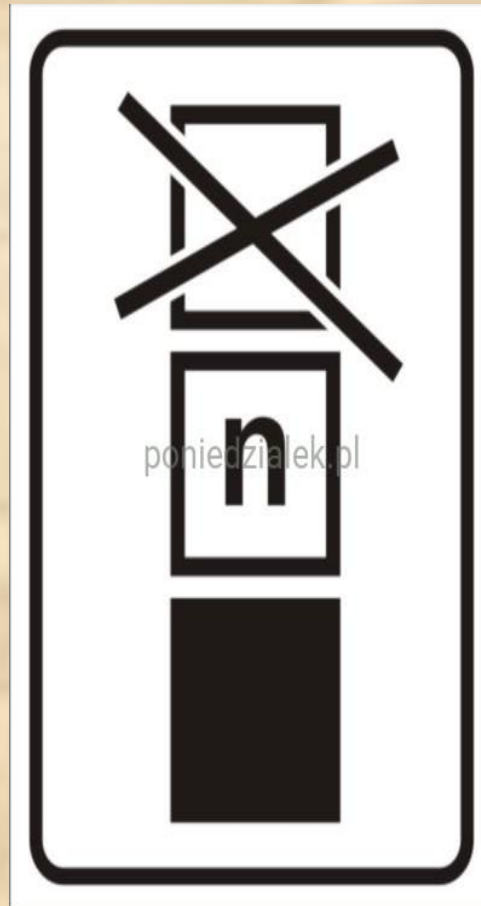
Znaki manipulacyjne

„Tu chwytać”




Znaki manipulacyjne

„Dopuszczalna liczba warstw piętrzenia”



Znaki manipulacyjne

„Zakaz piętrzenia ładunku”



Znaki manipulacyjne

Środek
ciężkości

