

# Урок технологии





Русь

# Народный костюм




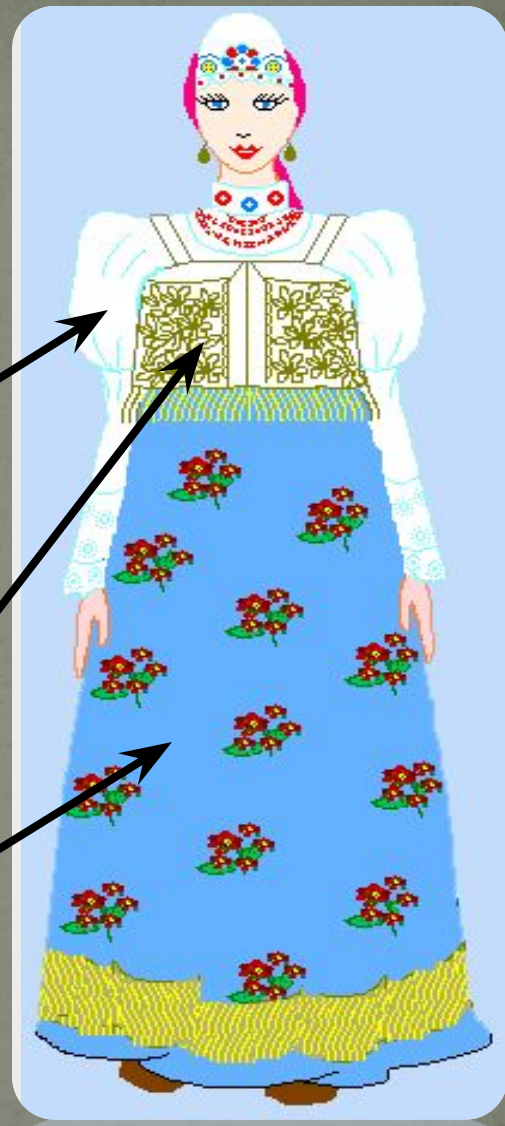


**Кокосник**

**Рубаха**

**Епанечка**

**Сарафан**






Платок

Передник













Пряха




Вышивальщица



Ткачиха







# Физминутка



# План работы:

1. Сделаем красавице чёлку.
2. Сплетём косичку из ниток.
3. Приклеим кокошник.
4. Оформим изделие.



# 1. Сделаем красавице чёлку.



## 2. Сплетём косичку из ниток.





### 3. Приклеим кокошник.



## 4. Оформим изделие.





## План работы:

1. Сделаем красавице челку.
2. Сплетём косичку из ниток.
3. Приклеим кокошник.
4. Оформим изделие.



# Подведение итогов

## ТЕХНОЛОГИЧЕСКАЯ КАРТА ИЗДЕЛИЯ

<b>Название</b>	<i>Русская красавица</i>
<b>Материалы</b>	<i>Картон, нитки, бумага, пайетки.</i>
<b>Инструменты и приспособления</b>	<i>Ножницы, клей, карандаши.</i>
<b>Техника выполнения</b>	<i>Плетение, аппликация.</i>
<b>Способ украшения</b>	<i>Аппликация.</i>



# Рефлексия

- Сегодня на уроке мы узнали ...
- Сегодня на уроке мы научились ...
- У нас получилось ...
- Можно сделать лучше ...





<http://www.liveinternet.ru/users/yail/>

*Русская красавица,  
Как же хороша!  
Счастьем улыбается  
У тебя душа.*

*Сердце твоё чистое,  
В нём корысти нет,  
Очи же лучистые  
Источают свет!*

*Русская красавица,  
Нет тебя милей!  
Ищут – зря  
стараются,  
По земле по всей!  
(В. Садовник)*



<http://www.liveinternet.ru/users/yail/>

**Домашнее задание:**  
*нарисовать русскую красавицу в народном костюме.*

