



# География 10 класс

Базовый уровень

Преподаватель: сотрудник географического факультета Александр Сергеевич Пестич

# Типология стран мира

- «Типология» не равно «классификация»

Тип	Подтип	Группа	Страны
I. Экономически развитые страны	I.1. Экономически высокоразвитые страны	1.1. Главные страны	США, Япония, ФРГ, Франция, Италия, Великобритания
		1.2. Экономически высокоразвитые небольшие страны Западной Европы	Швейцария, Австрия, Бельгия, Нидерланды, Скандинавские страны, Финляндия, Люксембург, Исландия
		1.3. Страны «переселенческого капитализма»	Канада, Австралия, Новая Зеландия, ЮАР, Израиль
II. Страны со средним уровнем развития	II.1. Среднеразвитые страны Западной Европы		Испания, Португалия, Греция, Ирландия
	II.2. Среднеразвитые страны Центрально-Восточной Европы		Чехия, Венгрия, Словения, Польша, Словакия
III. Экономически слабо развитые (развивающиеся) страны	III.1. Ключевые страны		Бразилия, Мексика, Китай, Индия
		III.2. Страны относительно зрелого капитализма	2.1. Переселенческие страны
		2.2. Страны крупноанклавного развития капитализма	Венесуэла, Чили, Иран, Ирак
		2.3. Страны внешнеориентированного приспособленческого развития	Колумбия, Перу, Малайзия, Филиппины, Турция, Сирия, Египет, Марокко, Тунис и др.
		2.4. Небольшие страны зависимого плантационного хозяйства	Коста-Рика, Никарагуа, Гватемала, Куба, Гаити, Шри-Ланка и др.
		2.5. Мелкие страны «концессионного развития»	Ямайка, Тринидад и Тобаго, Суринам, Габон, Ботсвана, Папуа — Новая Гвинея
		2.6. Мелкие и мельчайшие страны — «квартиросдагчики»	Бермудские острова, Виргинские о-ва, Новая Каледония и др.
		2.7. Небольшие страны — финансовоизбыточные крупные нефтеэкспортеры	ОАЭ, Катар, Кувейт, Бруней, Саудовская Аравия, Оман, Ливия
		III.3. Молодые освободившиеся государства	2.8. Крупные низкодходные страны
		3.1. Наименее развитые страны	
		3.2. Постсоциалистические страны	

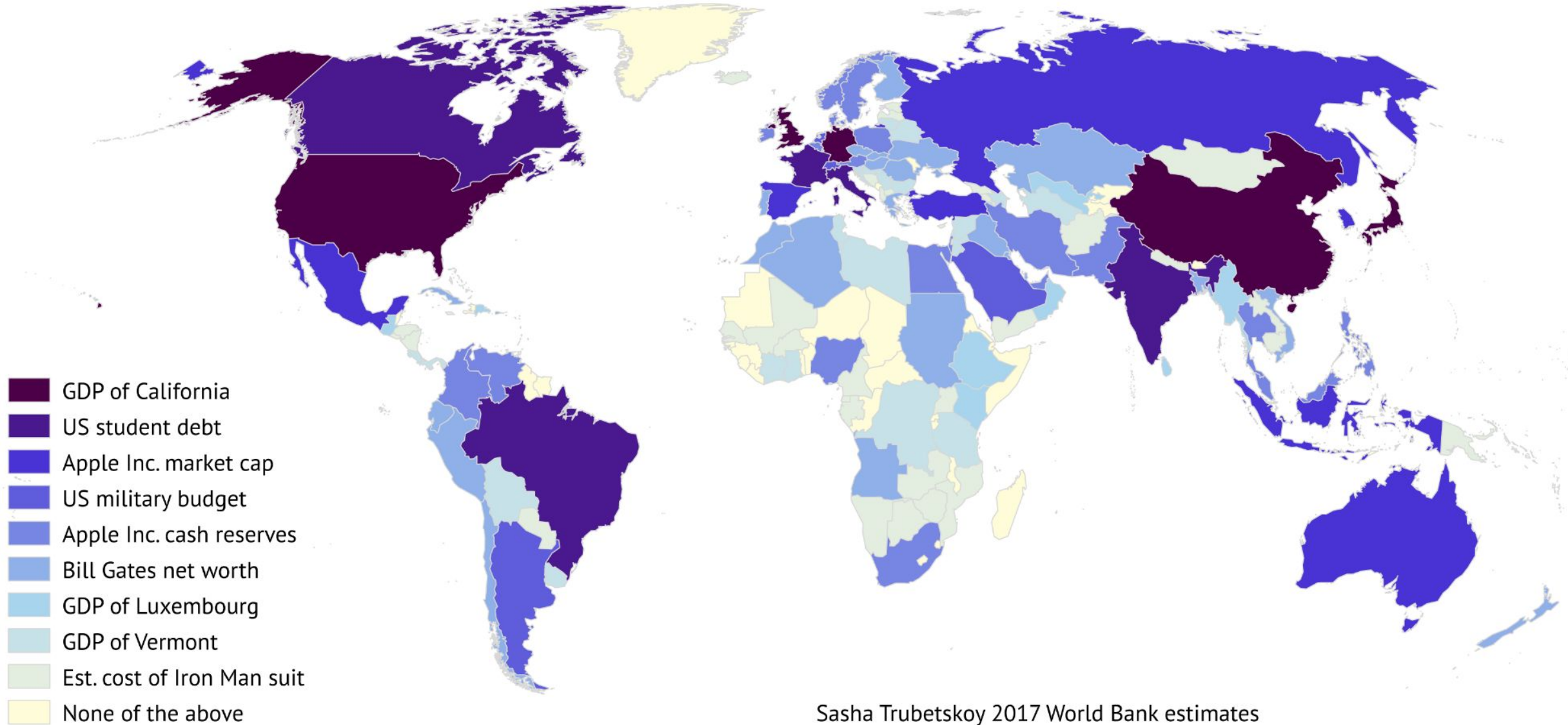
# ВВП, ВВП и ВВП

- ВВП – суммарная рыночная стоимость всех товаров и услуг, произведенных за определенный период во всех отраслях экономики на территории государства независимо от государственной принадлежности факторов производства
- Понятие ввел в 1934 г. Саймон Кузнец
- ВВП - суммарная рыночная стоимость всех товаров и услуг, произведенных за определенный период во всех отраслях экономики резидентами государства вне зависимости от их географического положения
- ВВП - суммарная рыночная стоимость всех товаров и услуг, произведенных за определенный период во всех отраслях экономики на территории региона государства независимо от государственной или региональной принадлежности факторов производства
- Сумма ВВП не равна ВВП
- ВВП – хороший показатель, но не самый объективный индикатор

# ВВП по странам мира, 2017 год

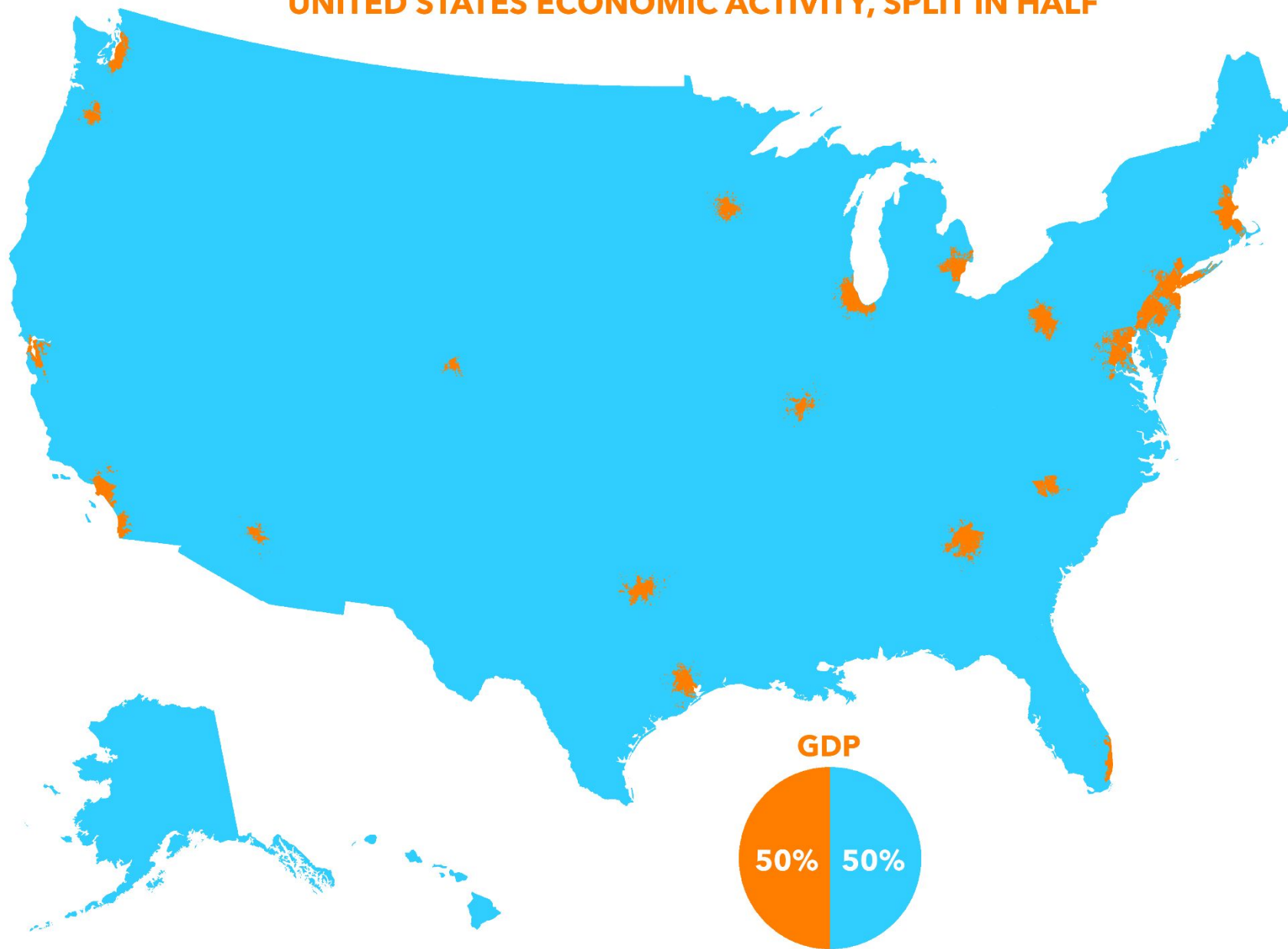
Государство	МВФ, млрд. долл. США	Государство	ВБ, млрд. долл. США
1. США	19,391	1. США	19,391
2. Китай	12,015	2. Китай	12,238
3. Япония	4,872	3. Япония	4,872
4. Германия	3,685	4. Германия	3,677
5. Соединенное Королевство	2,625	5. Соединенное Королевство	2,622
6. Индия	2,611	6. Индия	2,598
7. Франция	2,584	7. Франция	2,583
8. Бразилия	2,055	8. Бразилия	2,056
9. Италия	1,938	9. Италия	1,935
10. Канада	1,652	10. Канада	1,653
12. Россия	1,527	11. Россия	1,578

# Countries whose GDP is greater than...



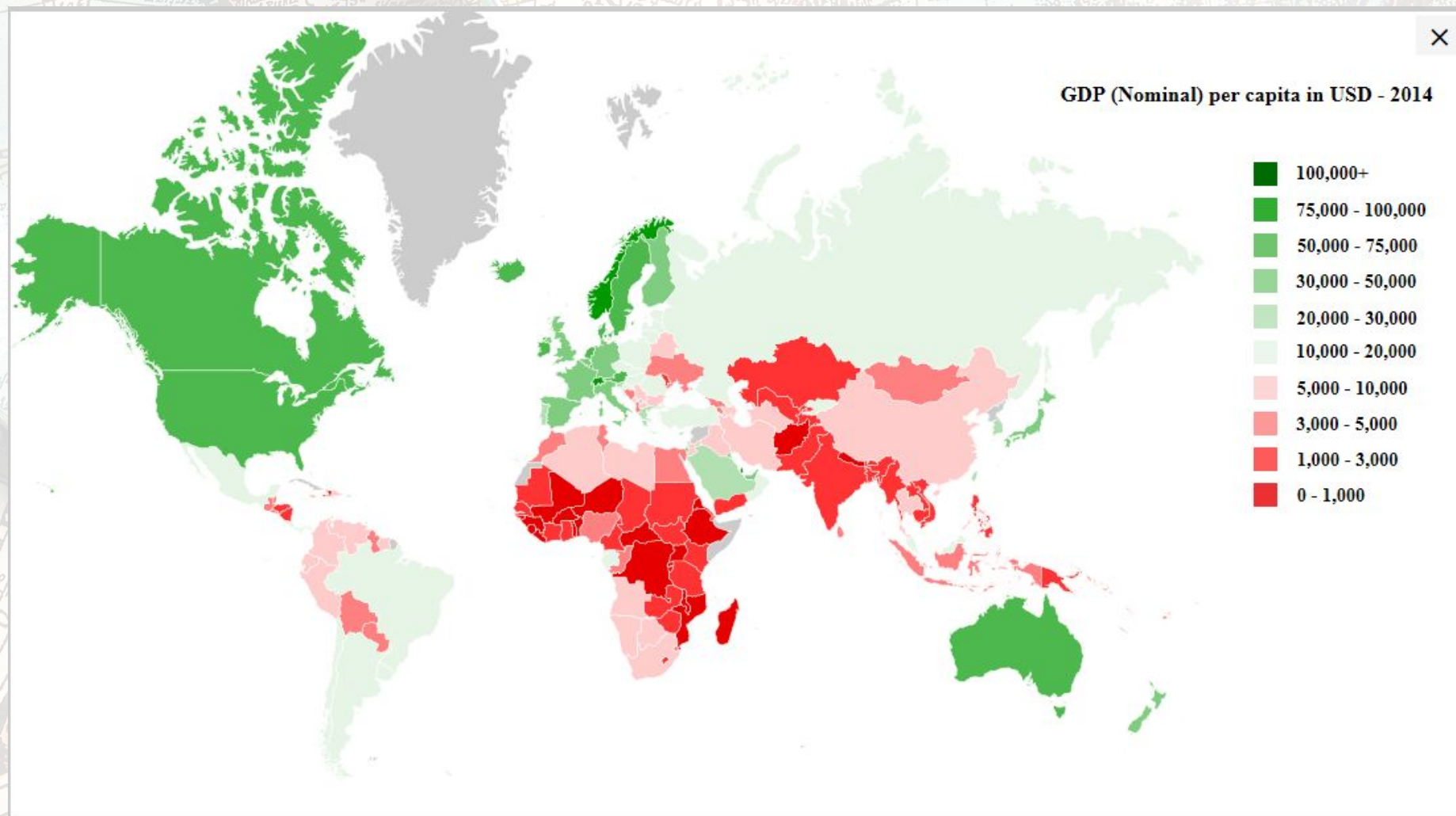
Sasha Trubetsky 2017 World Bank estimates

# UNITED STATES ECONOMIC ACTIVITY, SPLIT IN HALF



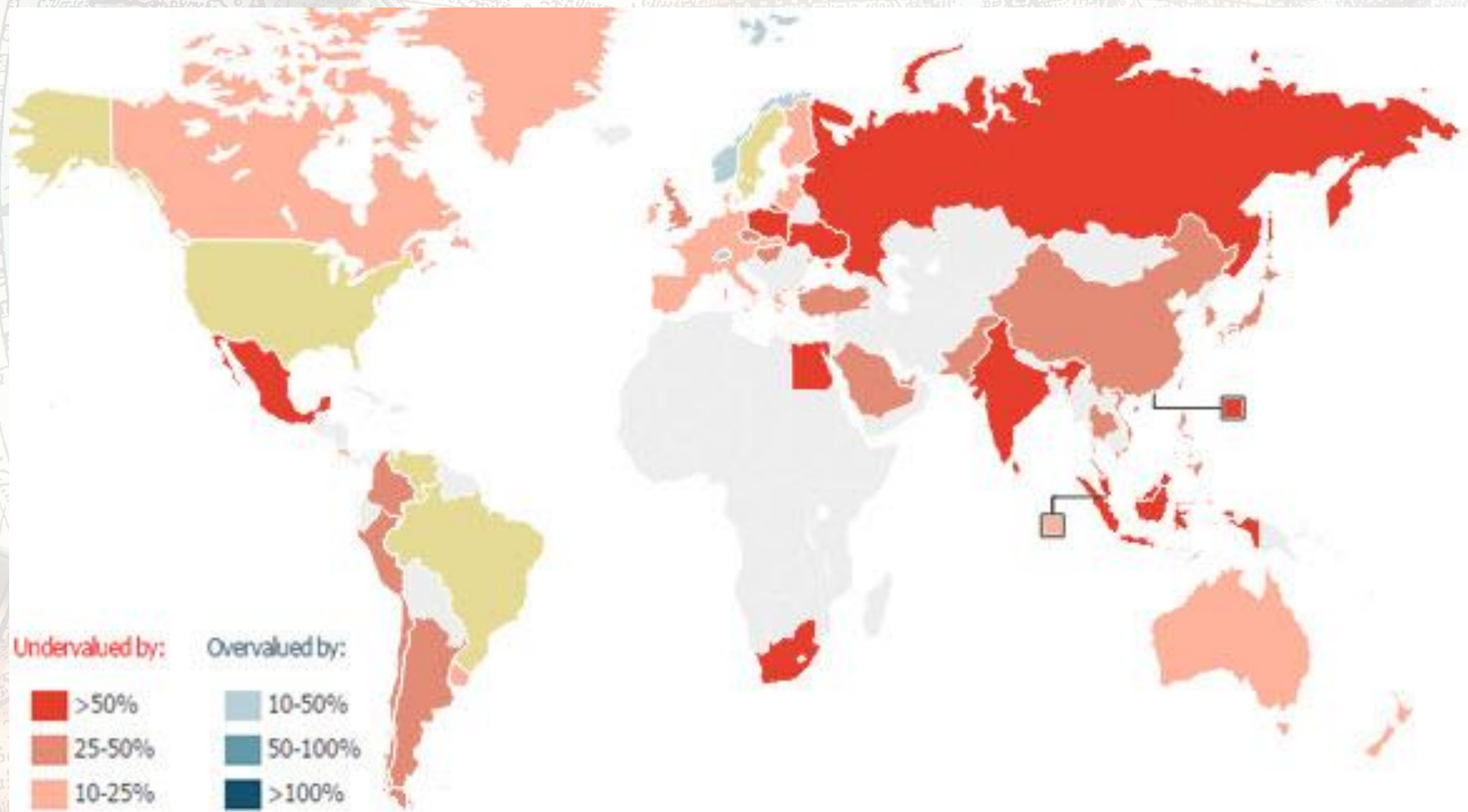
# ВВП на душу населения, 2017 год

Государство	Тыс. долл. США
1. Люксембург	104,1
2. Швейцария	80,2
3. Норвегия	75,5
4. Исландия	70,1
5. Ирландия	69,3
6. Катар	63,5
7. США	59,5
8. Сингапур	57,7
9. Дания	56,3
10. Австралия	53,8
60. Россия (мир)	10,7



# Паритет покупательной способности (ППС)

- ППС – соотношение валют разных, устанавливаемое по их покупательной способности к определенному набору товаров и услуг.
- Индекс «Биг-Мака»





# ВВП по странам мира (ППС), 2017 год

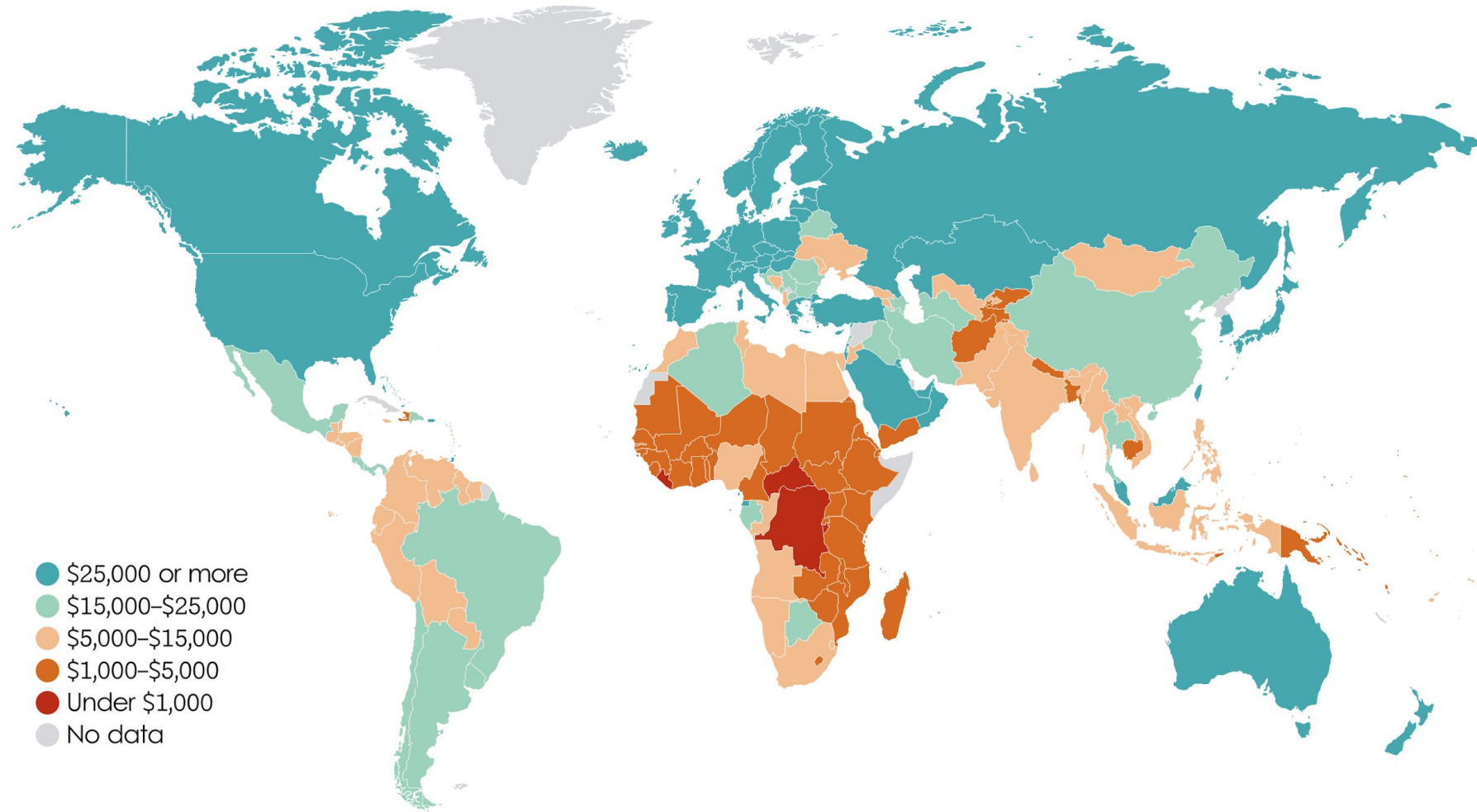
Государство	МВФ, млрд. долл. США	Государство	ВБ, млрд. долл. США
1. Китай	23,159	1. Китай	23,300
2. США	19,390	2. США	19,390
3. Индия	9,459	3. Индия	9,449
4. Япония	5,429	4. Япония	5,563
5. Германия	4,171	5. Германия	4,194
6. Россия	4,007	6. Россия	3,750
7. Индонезия	3,243	7. Индонезия	3,243
8. Бразилия	3,240	8. Бразилия	3,241
9. Соединенное Королевство	2,914	9. Соединенное Королевство	2,897
10. Франция	2,836	10. Франция	2,873

# ВВП на душу населения (ППС), 2017 год

Государство	Тыс. долл. США
1. Катар	124,9
2. Люксембург	109,2
3. Сингапур	90,6
4. Бруней	76,7
5. Ирландия	72,6
6. Норвегия	70,6
7. Кувейт	69,7
8. ОАЭ	68,2
9. Швейцария	61,4
10. Сан-Марино	60,4
48. Россия	27,9
79. Мир	16,8

## Countries by GDP (PPP) per capita 2017

Source: International Monetary Fund | <http://www.imf.org>





# Человеческий капитал

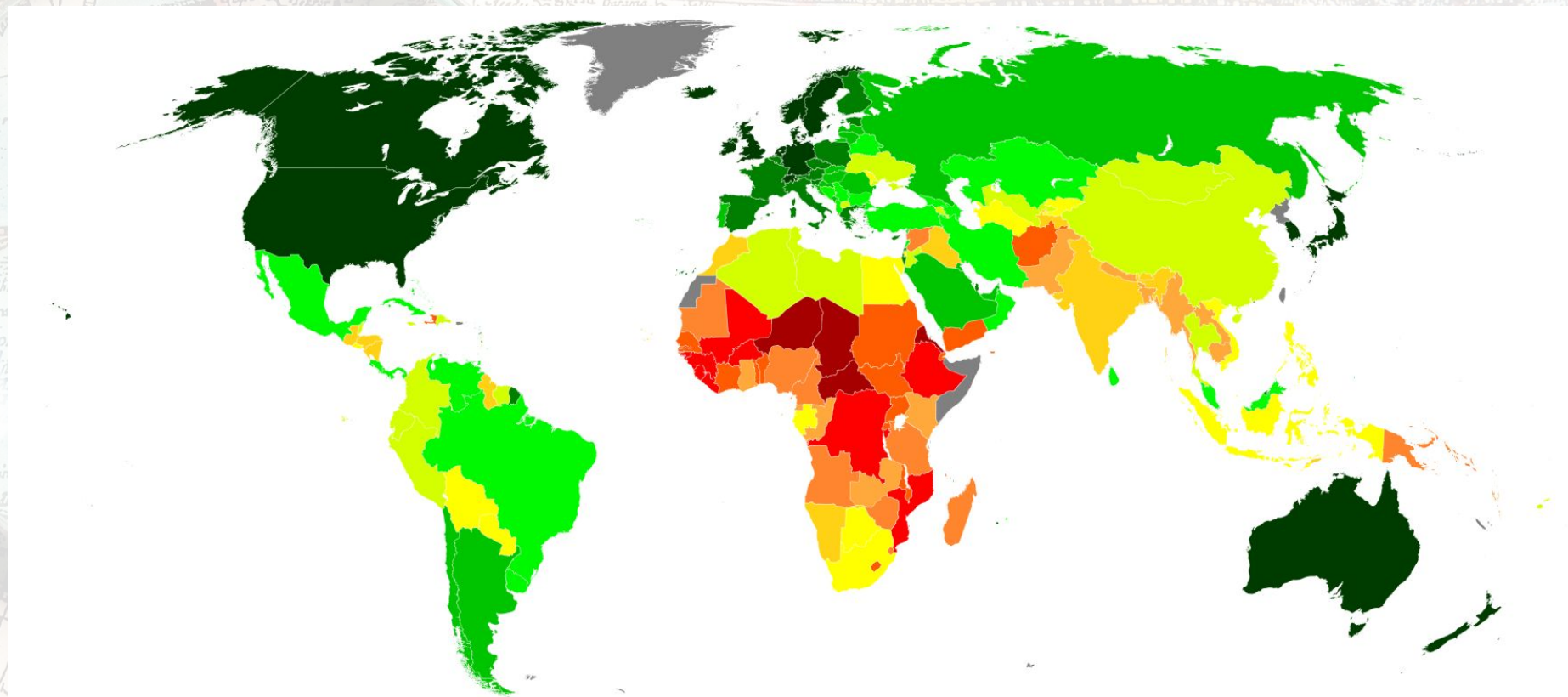
- Под человеческим капиталом понимается мера воплощенной в человеке способности приносить доход (совокупность знаний, квалификации, здоровья работников, позволяющих повышать производительность труда).
- Фактор человеческого капитала стал важным источником экономического роста, он объясняет экономическую роль образования, науки, здравоохранения, которые ранее рассматривались как потребляющие и непроизводительные сферы.
- В социологических исследованиях используется также понятие социальный капитал как мера гражданской активности, социальной мотивации людей и эффективности социальных институтов

# Индекс человеческого развития (ИЧР)

- Раньше назывался индексом развития человеческого потенциала (ИРЧП)
- Межстрановой индекс для измерения и сравнения основных характеристик человеческого капитала
- Введен в 1990 году
- Оценивает продолжительность жизни, уровень грамотности населения и национальный доход
- Низкий: 0-0,549; Средний: 0,55-0,7; Высокий: 0,701-0,799; Очень высокий: 0,8 и выше

# ИЧР по странам мира, 2016 год

Государство	ИЧР
1. Норвегия	0,949
2-3. Австралия	0,939
2-3. Швейцария	0,939
4. Германия	0,926
5-6. Дания	0,925
5-6. Сингапур	0,925
7. Нидерланды	0,924
8. Ирландия	0,923
9. Исландия	0,921
10. Канада	0,92
49. Россия	0,804
101. Мир	0,717



# Что где едят? Германия (500 долларов США/неделя)



# Что где едят? Франция (420 долларов США/неделя)





# Что где едят? Австралия (376 долларов США/неделя)



# Что где едят? Канада (345 долларов США/неделя)



# Что где едят? США (342 доллара США/неделя)



# Что где едят? Гренландия (277 долларов США/неделя)



# Что где едят? Италия (260 долларов США/неделя)



# Что где едят? СК (253 доллара США/неделя)



# Что где едят? Кувейт (221 доллар США/неделя)



# Что где едят? Мексика (190 долларов США/неделя)





# Что где едят? Китай (155 долларов США/неделя)



# Что где едят? Польша (151 доллар США/неделя)



# Что где едят? Турция (146 долларов США/неделя)



# Что где едят? Гватемала (76 долларов США/неделя)



# Что где едят? Египет (69 долларов США/неделя)



# Что где едят? Монголия (40 долларов США/неделя)



# Что где едят? Индия (39 долларов США/неделя)



# Что где едят? Эквадор (32 доллара США/неделя)





# Что где едят? Мали (27 долларов США/неделя)



# Что где едят? Бутан (5 долларов США/неделя)



# Что где едят? Чад (менее 1 доллара США/неделя)

