


Цветовой тест Люшера (Для детей 8-14 лет)

Выполнила: студентка 3 курса
Гр. 31П псих. – пед. обр. ЮФУ
Брюховецкая Анна
Проверила: Тушнова Ю.А.

Ростов – на Дону. 2016

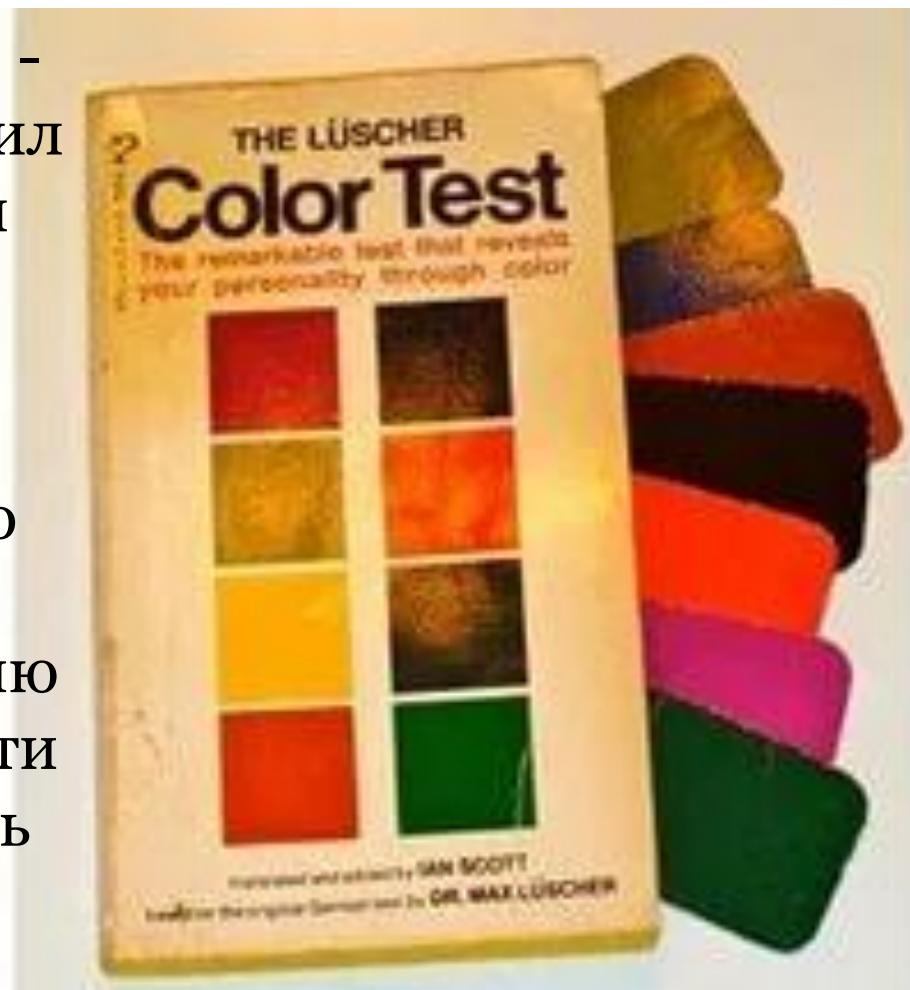
Автор проективной методики



Макс Люшер (Max Lu escher, 9 сентября 1923, Базель, Швейцария) — швейцарский психолог и разработчик цветового Теста Люшера.

История создания

Будучи студентом в возрасте 22 - 24 лет (1945 – 1947) он руководил психодиагностической оценкой персонала в психотехническом институте в Базеле. За время работы там он понял, что цветовая диагностика не только является наиболее простым и быстрым методом (по сравнению с общепринятыми в этой области тестами), но и дает возможность получать более дифференцированные и очевидные результаты.





В 1947 году в возрасте 23 лет Макс Люшер изложил свою цветовую диагностику в Лозанне на первом после второй мировой войны всемирном конгрессе по психологии. Таким образом, его цветовой тест получил международную известность, а его теория была опубликована в сборнике трудов конгресса «Диагностика характера».


История создания

- Благодаря этому Макс Люшер получил возможность преподавать свою психологию цвета в 1949 и в 1950 г.г. на кафедре психологии в Сорбонне и в министерстве по труду в Париже. Его диссертация «Цвет как инструмент психодиагностики» (1949) была высоко оценена профессорами психиатрии, философии и психологии со следующим комментарием: «Эта работа войдет в историю психологии».

Тест предназначен для диагностики нервно-психических состояний и выявления внутриличностных конфликтов у детей и подростков.

Тест состоит из 8 карточек разных цветов, обозначенных цифрами: серый – 0, темно-синий – 1, зеленый – 2, оранжево-красный – 3, желтый – 4, фиолетовый – 5, коричневый – 6, черный – 7. Для получения достоверных результатов целесообразно использовать стандартные наборы карточек, например из методики, изданной Иматон.

Стимульный материал



ВАЖНО!

Цветовые карточки предъявляются испытуемому на белом фоне и раскладываются в случайном порядке на примерно равном расстоянии друг от друга.

Инструкция

«Посмотри внимательно на эти 8 карточек. Выбери, какой цвет является самым приятным для тебя в данный момент. Постарайся не связывать этот цвет с какими-либо вещами – одеждой, машиной и т.д. Выбирай цвет, наиболее приятный сам по себе». Выбранная карточка переворачивается и убирается в сторону из поля зрения испытуемого. «Хорошо, а теперь выбери самый приятный цвет из оставшихся». Эта инструкция и, соответственно, выборы повторяются до тех пор, пока перед испытуемым не останется три последних карточки. «Хорошо, а теперь выбери самый неприятный цвет».

Следует отметить, что

Все выборы испытуемого записываются. По окончании первой серии испытуемому вновь предлагаются все карточки: «Теперь попробуй еще раз выбрать самый приятный цвет из этих карточек. Не старайся вспомнить, как ты выбирал в прошлый раз, просто выбирай самый симпатичный цвет».

Созданная испытуемым цветовая последовательность разбивается на группы:

- «+» – наиболее приятные цвета;
- «х» – приятные цвета;
- «=» – безразличные цвета;
- «-» – неприятные, отвергаемые цвета.

Далее результаты соотносятся с интерпретационными таблицами для качественного анализа. (Руководство по использованию восьмицветового теста Люшера/ составитель Дубровская О.Ф. М, «Фолиум», 1995 или Цветовой психодиагностический тест М. Люшера, С.-Птб, Иматон, 2000.)

Оценка результатов

- **4 балла** – в начале ряда синий, желтый, фиолетовый цвета. Черный, серый, коричневый – в конце ряда. Благоприятное эмоциональное состояние.
- **3 балла** – допускаются красный и зеленый цвета на первых позициях. Смещение серого и коричневого в середину ряда. Удовлетворительное эмоциональное состояние.
- **2 балла** – смещение черного в середину ряда. Синий желтый, фиолетовый – на последних позициях. Эмоциональное состояние ребенка неудовлетворительное – требуется помощь психолога, педагога.
- **1 балл** – черный и серый в начале ряда; ребенок отказывается от выполнения. Ребенок находится в кризисном состоянии, требуется помощь специалистов (психолога, психотерапевта).

Схема. Интерпретация цветов по методу ЛЮШЕРА

Синий цвет – потребность в глубокой привязанности как инструмент достижения внешней защиты, эмоционального комфорта, покоя.

Красный – потребность в достижении, обладании, лидировании, наступательная агрессивность «завоевателя», целенаправленность.

Фиолетовый – потребность в уходе от реальной действительности, иррациональность притязаний, нереальные требования к жизни, субъективизм, индивидуализм, эмоциональная незрелость.

Серый – потребность в успокоении, отдыхе; пассивность.



Зеленый – потребность в отстаивании собственной позиции, оборонительность, агрессивность защитного характера.

Желтый – потребность в эмоциональной вовлеченности и защищенности в социальном плане. Яркость переживаний и общение как необходимый процесс.

Коричневый – потребность в снижении тревоги, стремление к психологическому и физическому комфорту.

Черный – потребность в независимости через протест, негативизм по отношению к любым авторитетам, давлению извне.

Литература

- Руководство по использованию восьмицветового теста Люшера/ составитель Дубровская О.Ф. М, «Фолиум», 1995 г.
- Цветовой психодиагностический тест М. Люшера, С.-Птб, Иматон, 2000г.