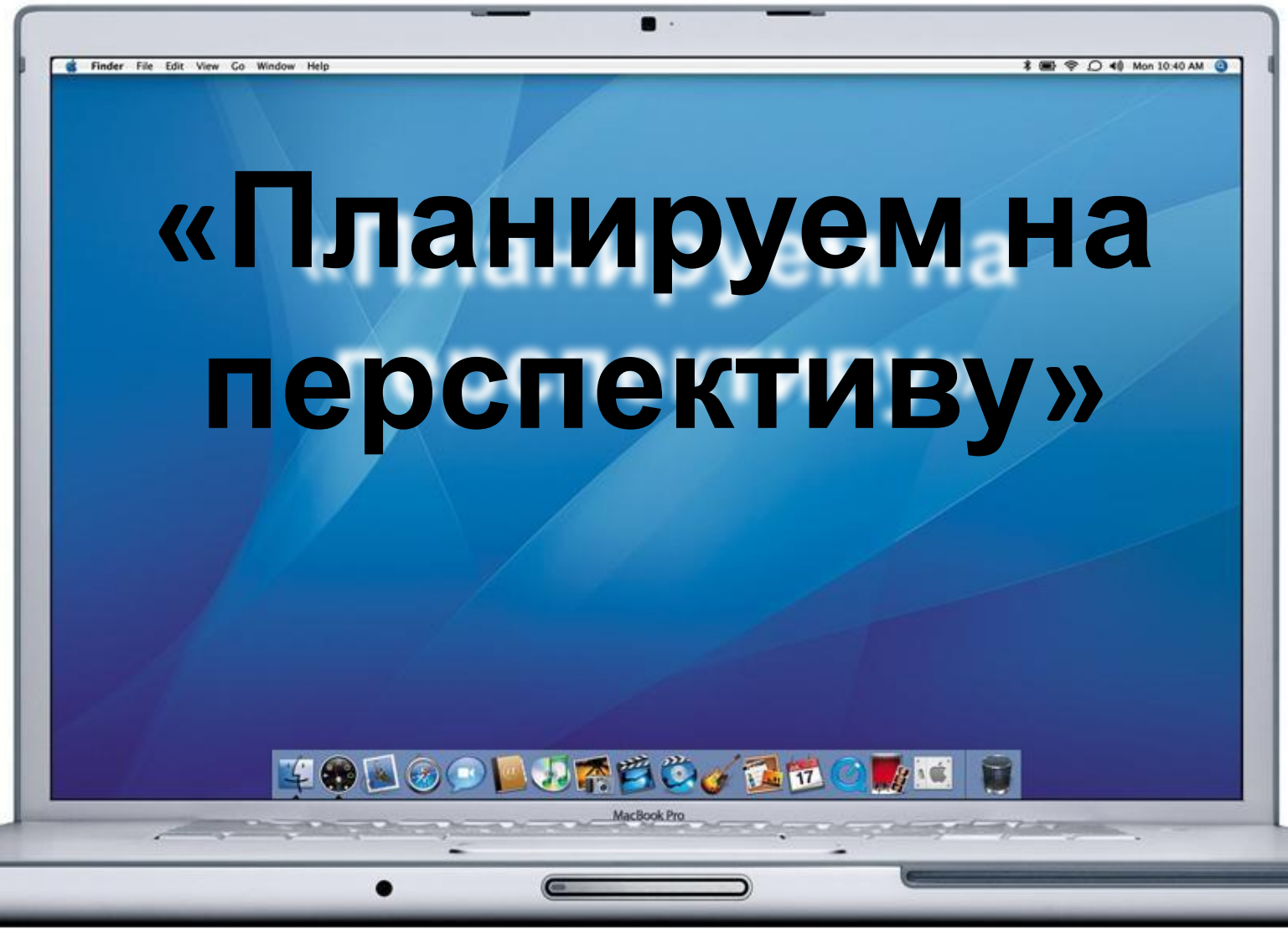
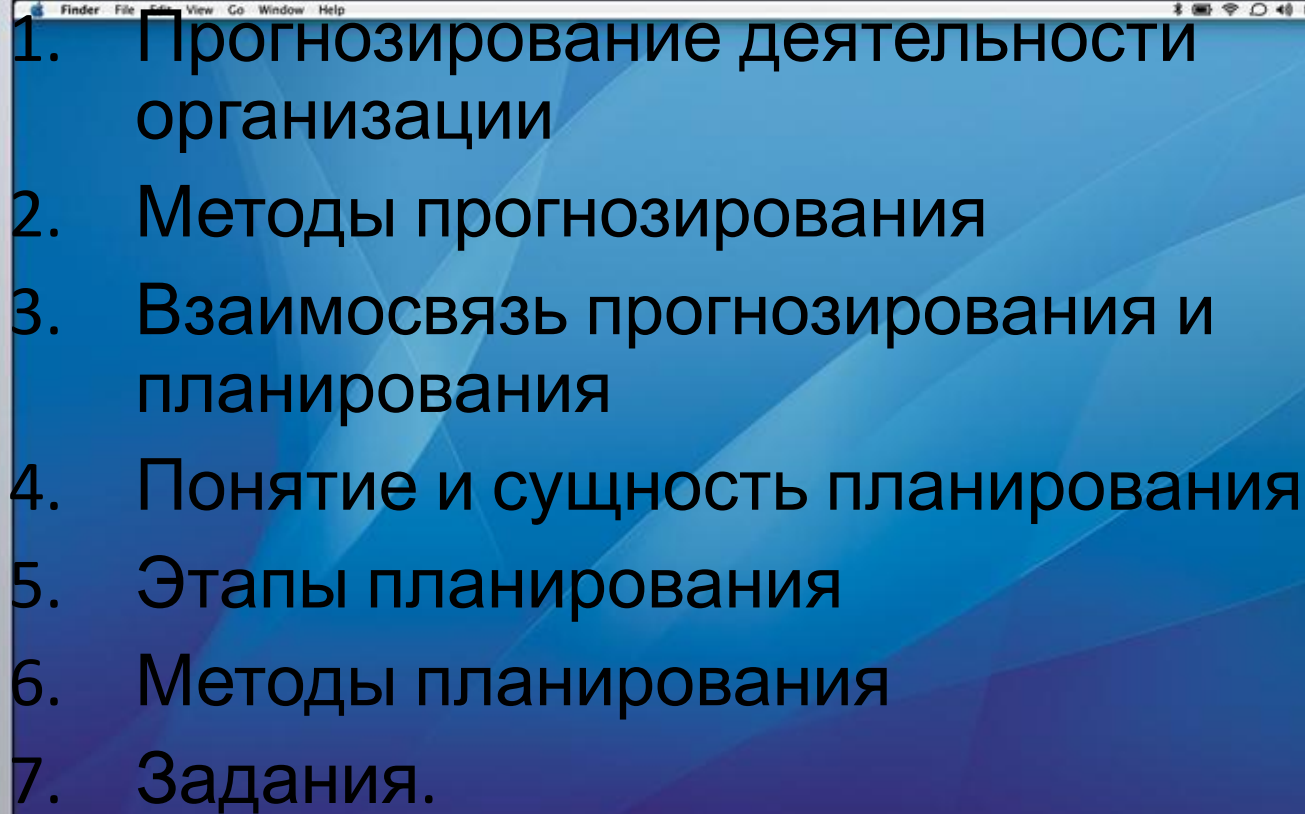


# Мастер-класс на тему 10.10.2016

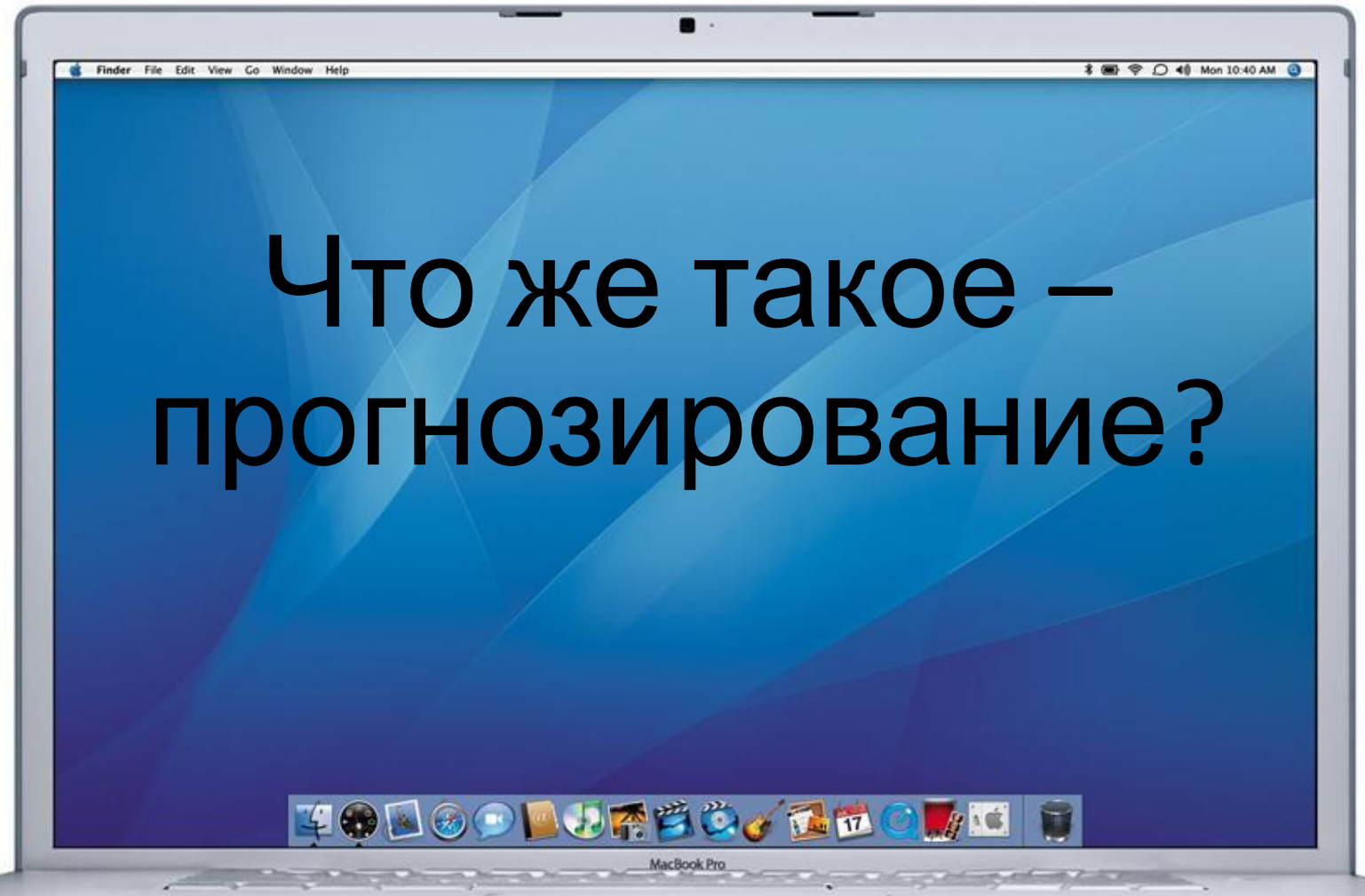


## «Планируем на перспективу»

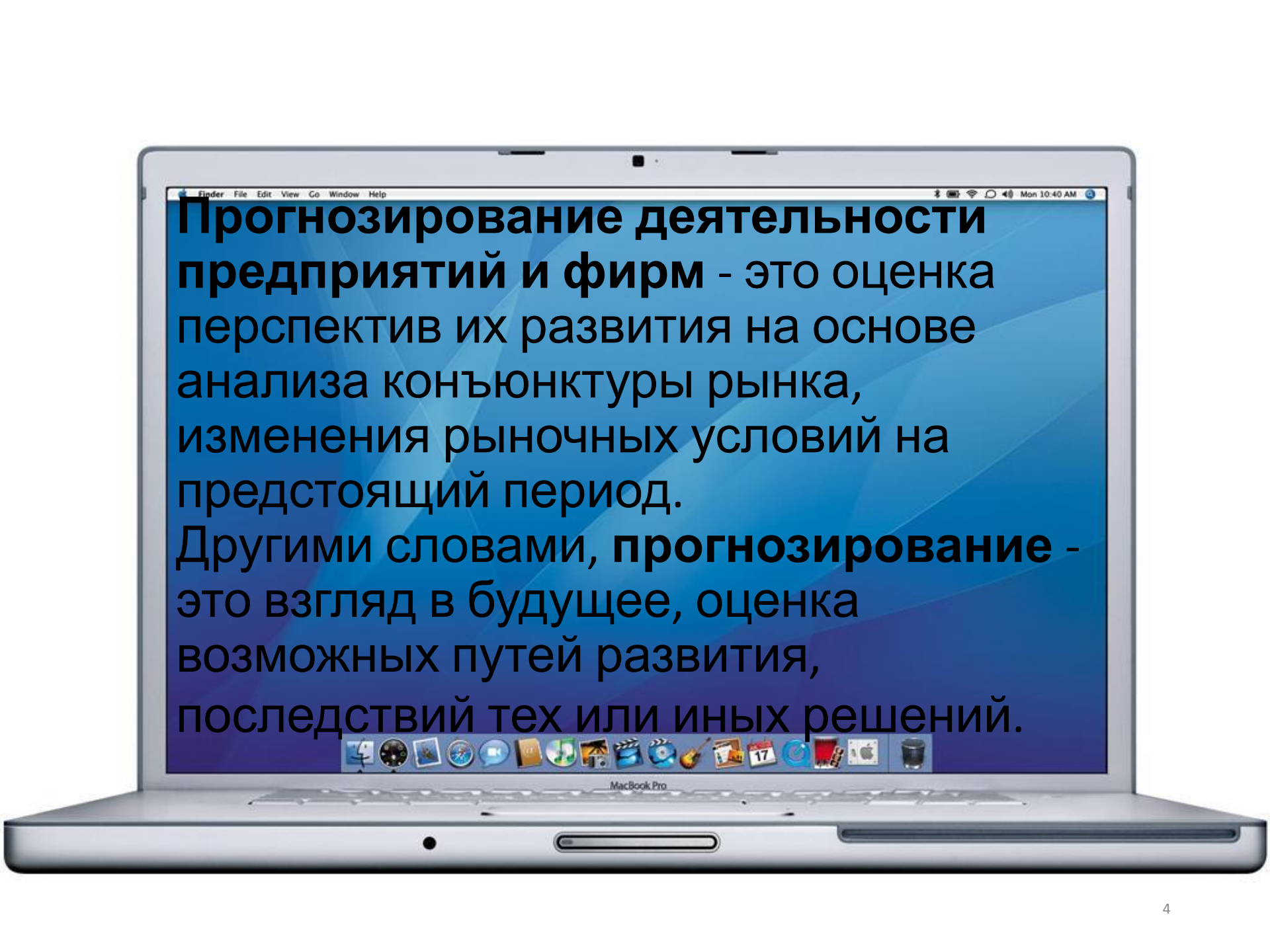
# Структура занятия

- 
1. Прогнозирование деятельности организации
  2. Методы прогнозирования
  3. Взаимосвязь прогнозирования и планирования
  4. Понятие и сущность планирования
  5. Этапы планирования
  6. Методы планирования
  7. Задания.

# 1. Прогнозирование деятельности организации

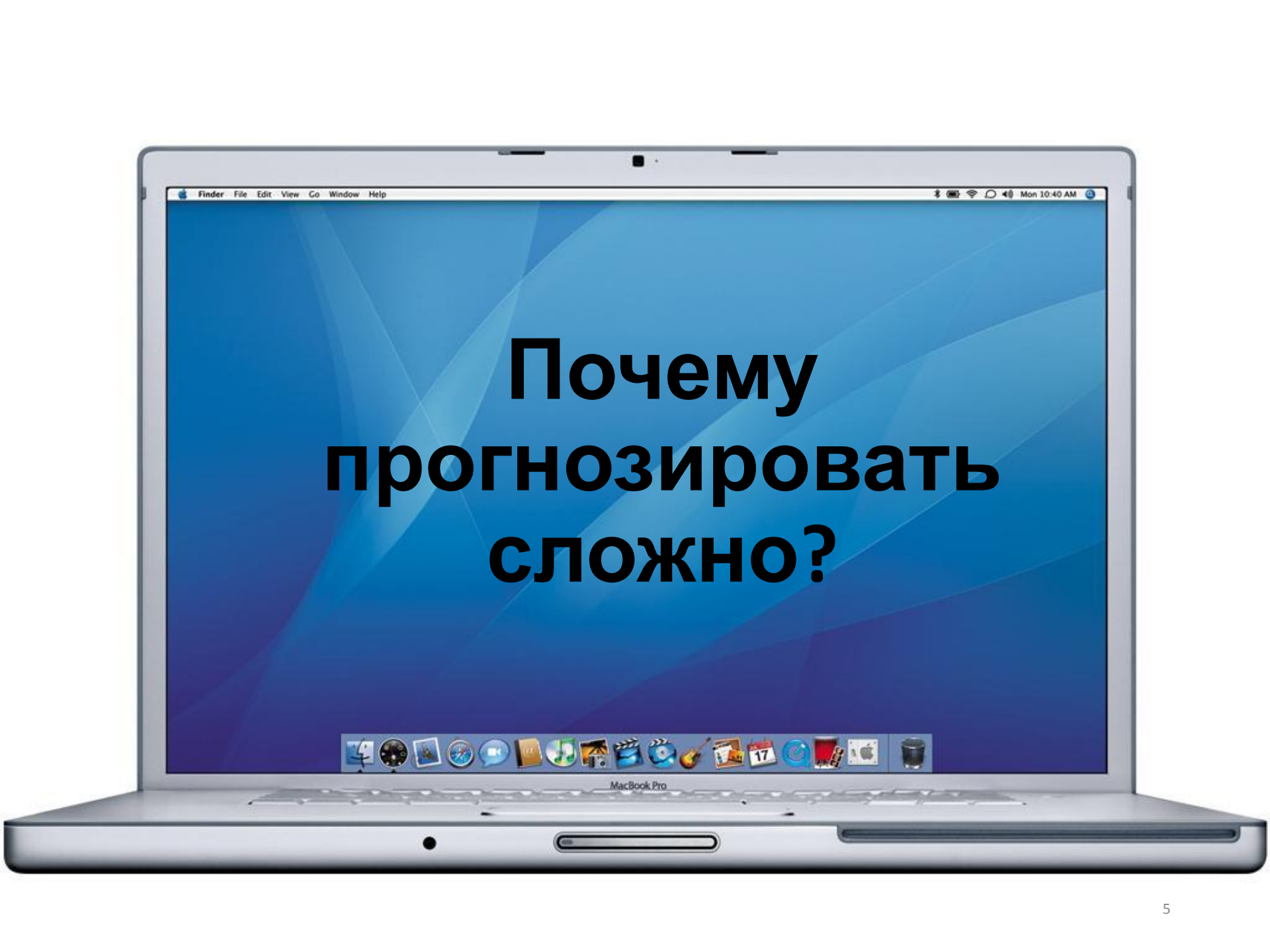


Что же такое –  
прогнозирование?



**Прогнозирование деятельности предприятий и фирм** - это оценка перспектив их развития на основе анализа конъюнктуры рынка, изменения рыночных условий на предстоящий период.

Другими словами, **прогнозирование** - это взгляд в будущее, оценка возможных путей развития, последствий тех или иных решений.



**Почему  
прогнозировать  
сложно?**

# Виды неопределенностей

- неопределенности, связанные с недостаточными знаниями о природе;
- неопределенности природных явлений;
- неопределенности, связанные с деятельностью участников экономической жизни (прежде всего партнеров и конкурентов нашей фирмы)
- неопределенности, связанные с социальными и административными факторами в конкретных регионах.



# Неопределенности на уровне страны:

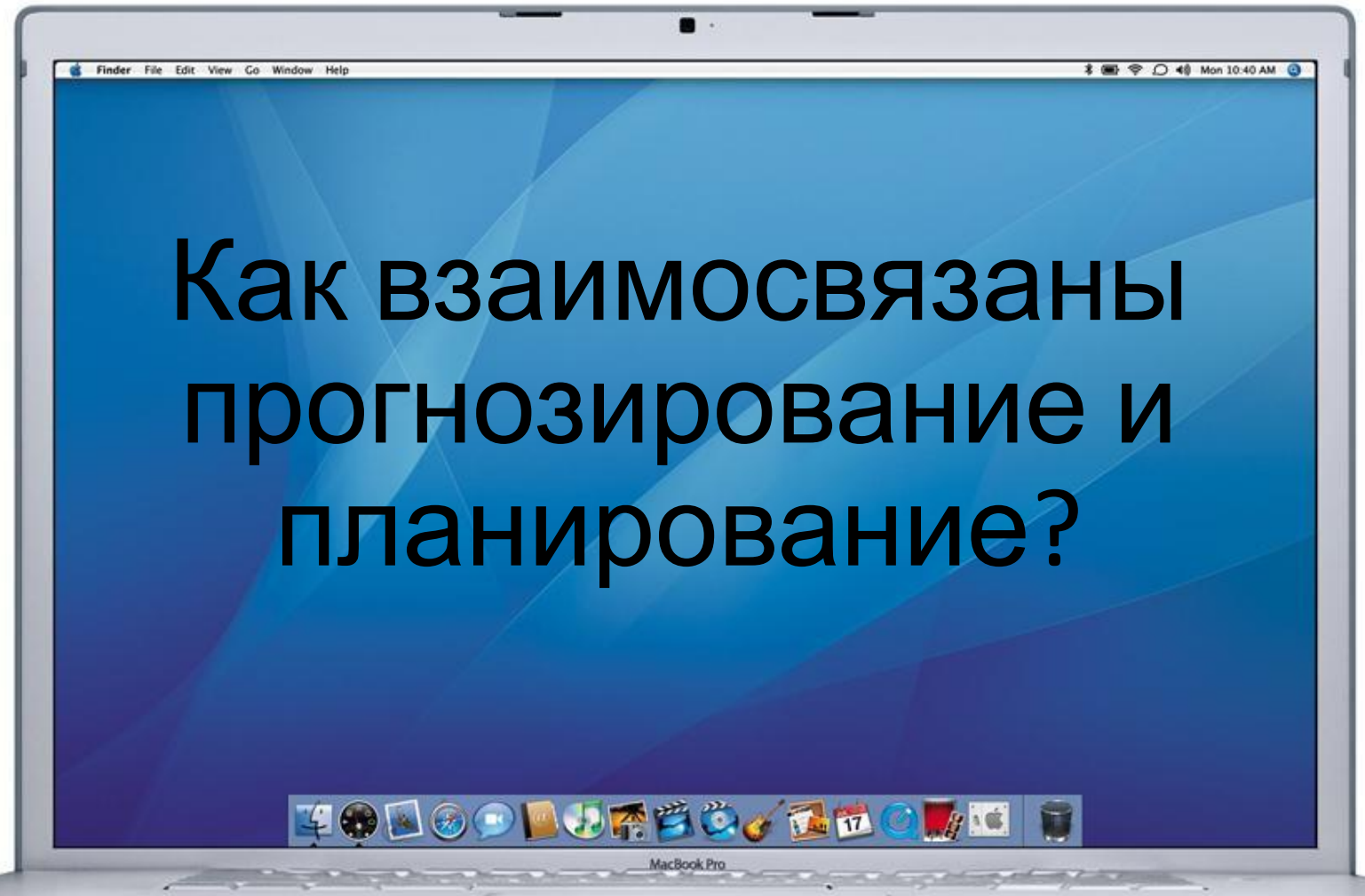
- неопределенность будущей рыночной ситуации в стране;
- неопределенности, связанные с колебаниями цен (динамикой инфляции), валютных курсов и других макроэкономических показателей.

# 2. Методы прогнозирования

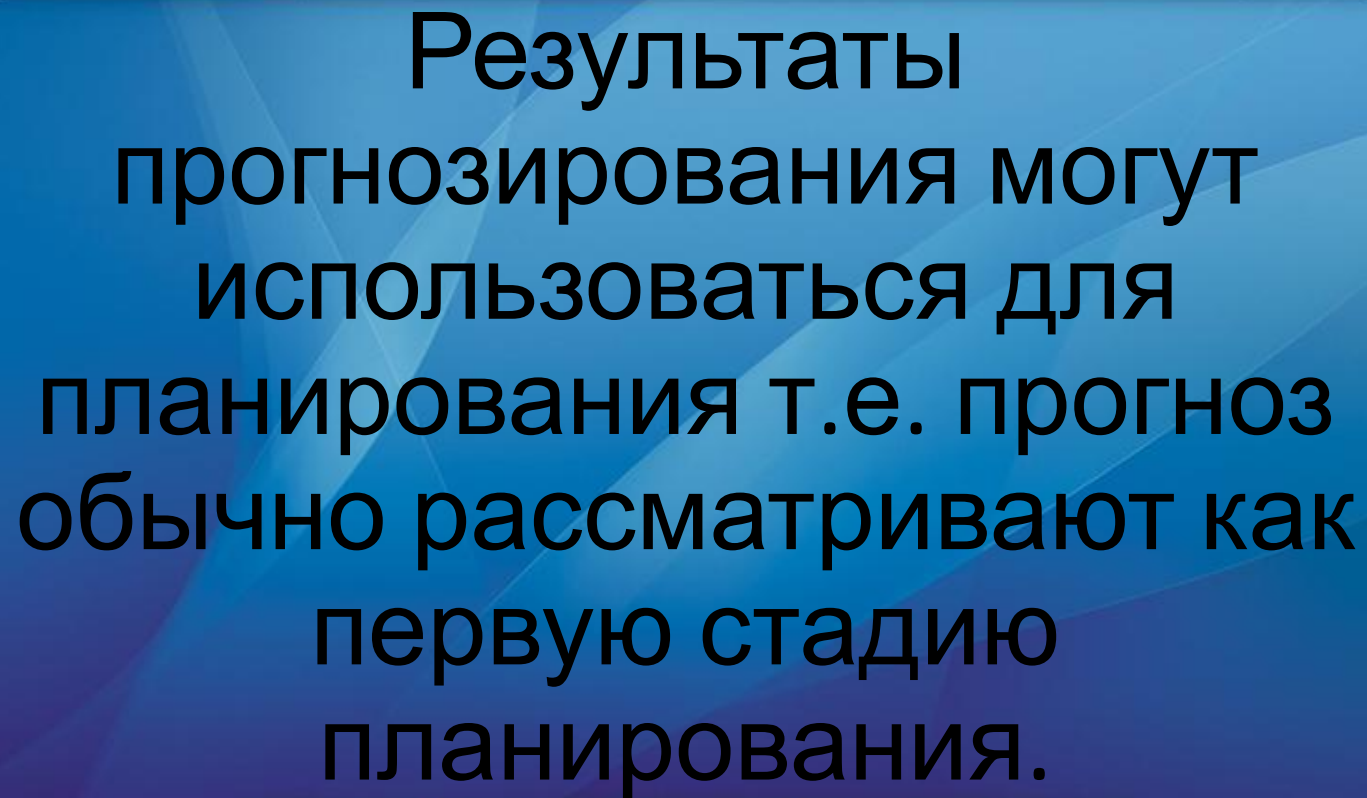
- трендовая модель (математическое моделирование) предполагает постоянное подобное развитие системы («как развивалась до этого, так и будет дальше»);
- экспертиза — итоговое суждение эксперта.



### **3. Взаимосвязь прогнозирования и планирования**



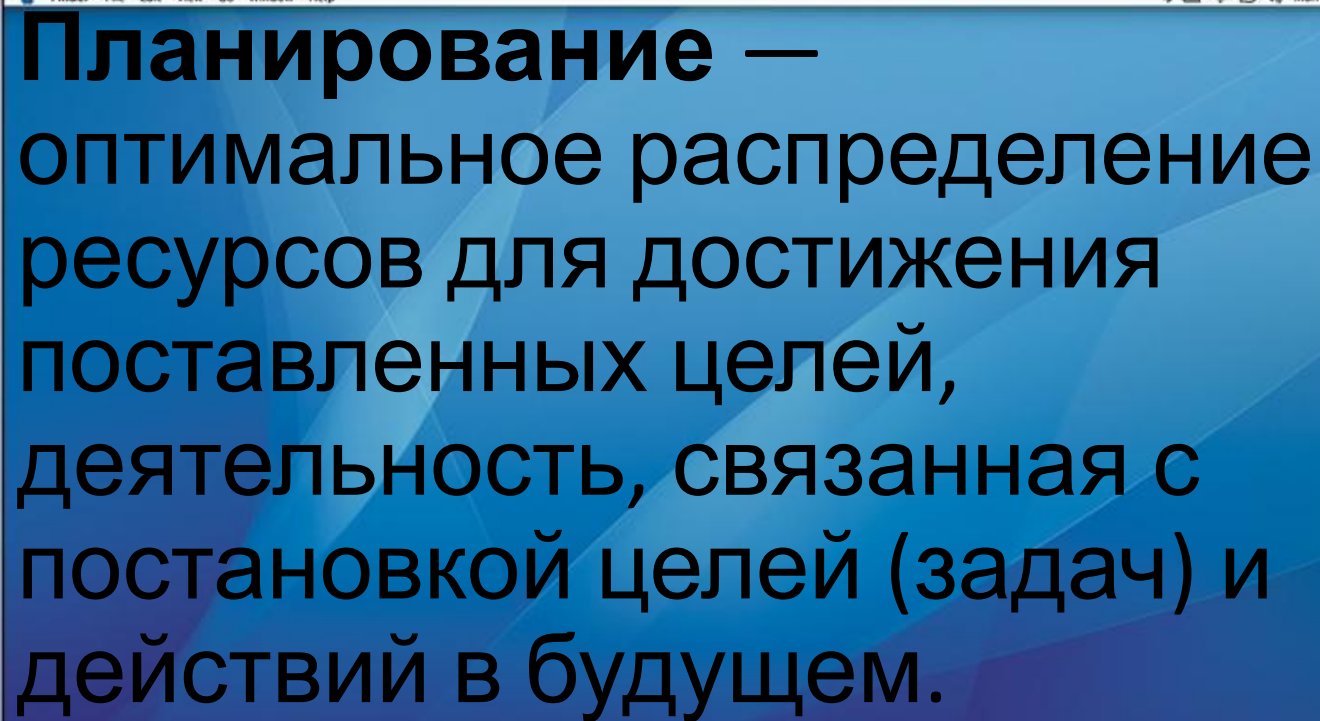
Как взаимосвязаны  
прогнозирование и  
планирование?



Результаты  
прогнозирования могут  
использоваться для  
планирования т.е. прогноз  
обычно рассматривают как  
первую стадию  
планирования.

## **4. Понятие и сущность планирования**

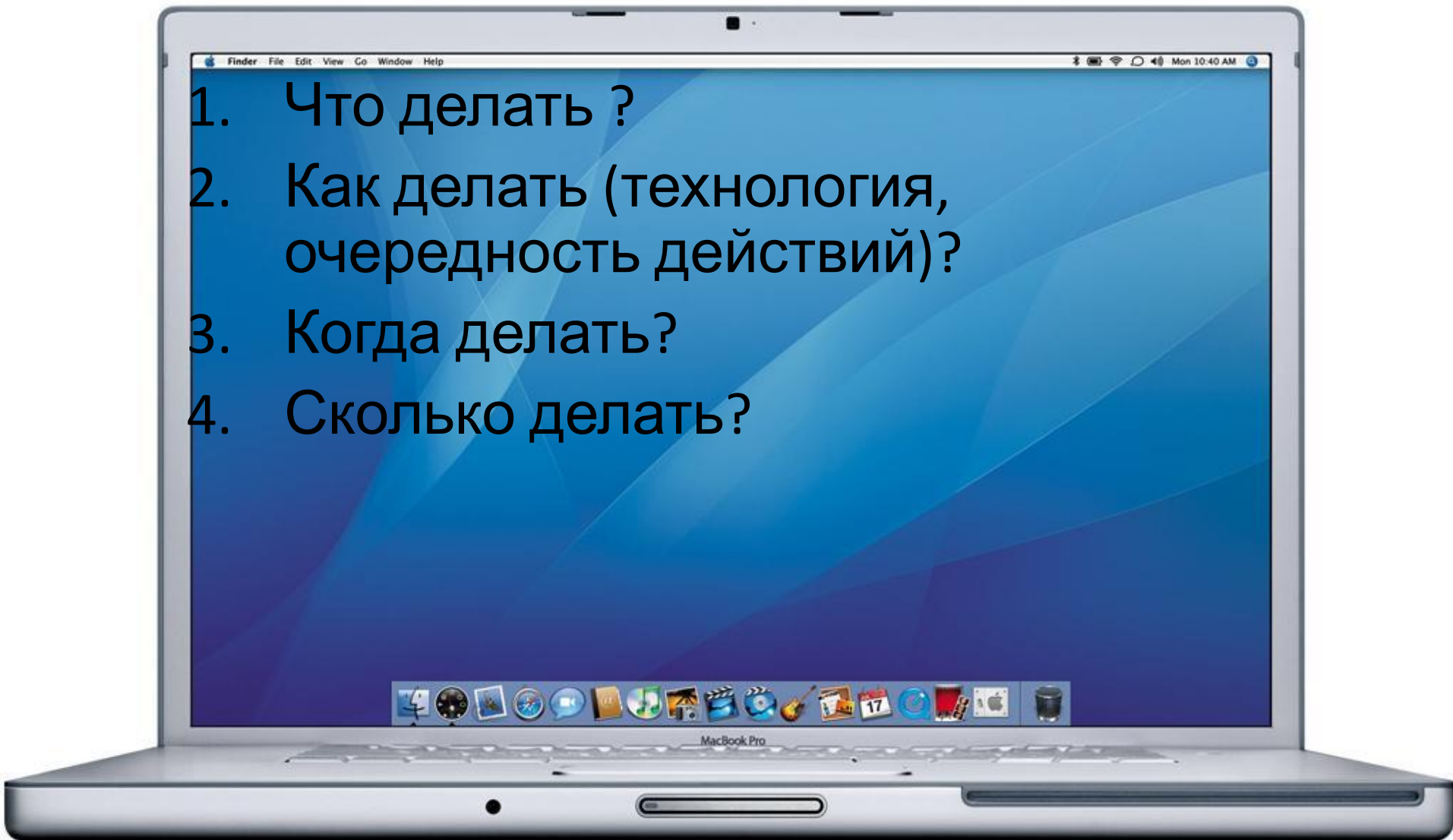
Что же такое –  
планирование?



**Планирование** —  
оптимальное распределение  
ресурсов для достижения  
поставленных целей,  
деятельность, связанная с  
постановкой целей (задач) и  
действий в будущем.

# Планирование отвечает на следующие вопросы:

1. Что делать ?
2. Как делать (технология, очередность действий)?
3. Когда делать?
4. Сколько делать?





**Для чего нужно  
планирование?**



# Основные цели планирования:

1. оптимизация всех видов затрат;
2. координация действий коллектива;
3. предвидение событий с целью снижения риска и необоснованных потерь;
4. готовность к быстрому реагированию на изменения внешней среды.

## ***5. Этапы планирования***

**Первый этап - прогнозирование.**

**Второй этап - выяснение и выбор вариантов развития.**

**Третий этап - формулирование целей.**

**Четвертый этап - разработка программы действий и составление графика работ.**

**Пятый этап - формирование бюджета (бюджетирование).**

# 6. Методы планирования

- график реализации проекта (информационная таблица);
- сетевое моделирование ;
- график Ганта.

# График реализации проекта

- необходимая часть бизнес-плана, которая позволяет контролировать важнейшие работы и ключевые события реализации проекта, предусмотреть возможные сбои и уменьшить риски.

# Пример информационной таблицы (графика реализации проекта)

№ п/п	Действия	Сроки	Исполнители	Ресурсы	Ответственные
1	Реализация 1 этапа проекта	07.03.2017- 20.03.2017	Абрамов И.; Боков Д. Мохова К.; Шишин Ю.	-	Куприянова Н.В.
2.	Приобретение садово-огородного инвентаря	Первые 2 недели с начала даты финансирования (кон. марта- нач. апреля 2017)	Боков Д.; Мохова К.	7000 руб.	Куприянова Н.В.
3.	Приобретение посадочного материала	Первый месяц с начала даты финансирования	Абрамов И.; Шишин Ю.	20000 руб.	Ванеева В.Н.
4.	Предпосадочная подготовка	Март-апрель	Абрамов И.; Боков Д. Мохова К.; Шишин Ю.	-	Ванеева В.Н.
5.	Подготовка территории	Конец апреля- начало мая 2017	Абрамов И.; Боков Д. Мохова К.; Шишин Ю.	-	Куприянова Н.В.
6.	Реализация проекта	25 марта – 15 мая 2017	Абрамов И.; Боков Д. Мохова К.; Шишин Ю.	27000 руб.	Куприянова Н.В. Ванеева В.Н. Абрамов И.
7.	Итоги реализации проекта	15 мая – 25 мая 2017	Абрамов И.; Боков Д. Мохова К.; Шишин Ю.		Куприянова Н.В. Ванеева В.Н. Абрамов И.

# Диаграмма (график) Ганта

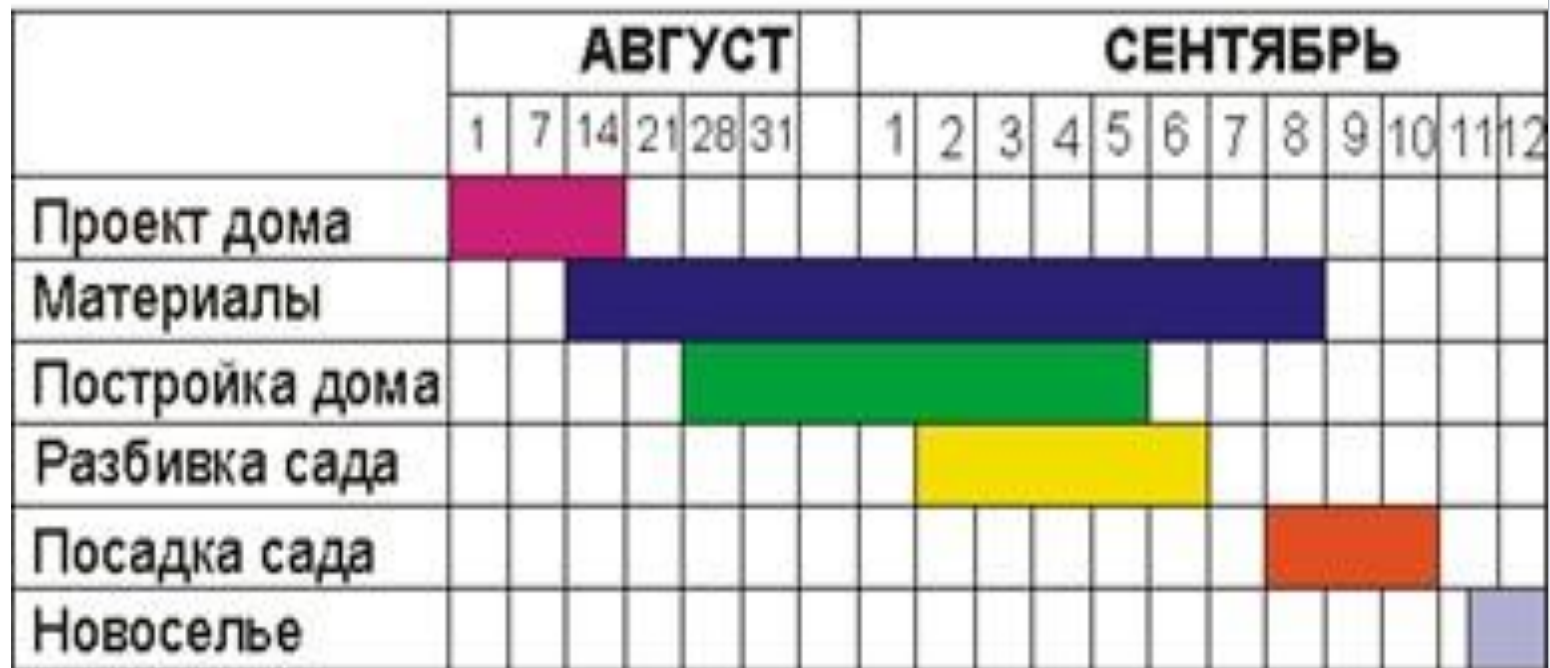
— один из основных методов планирования.

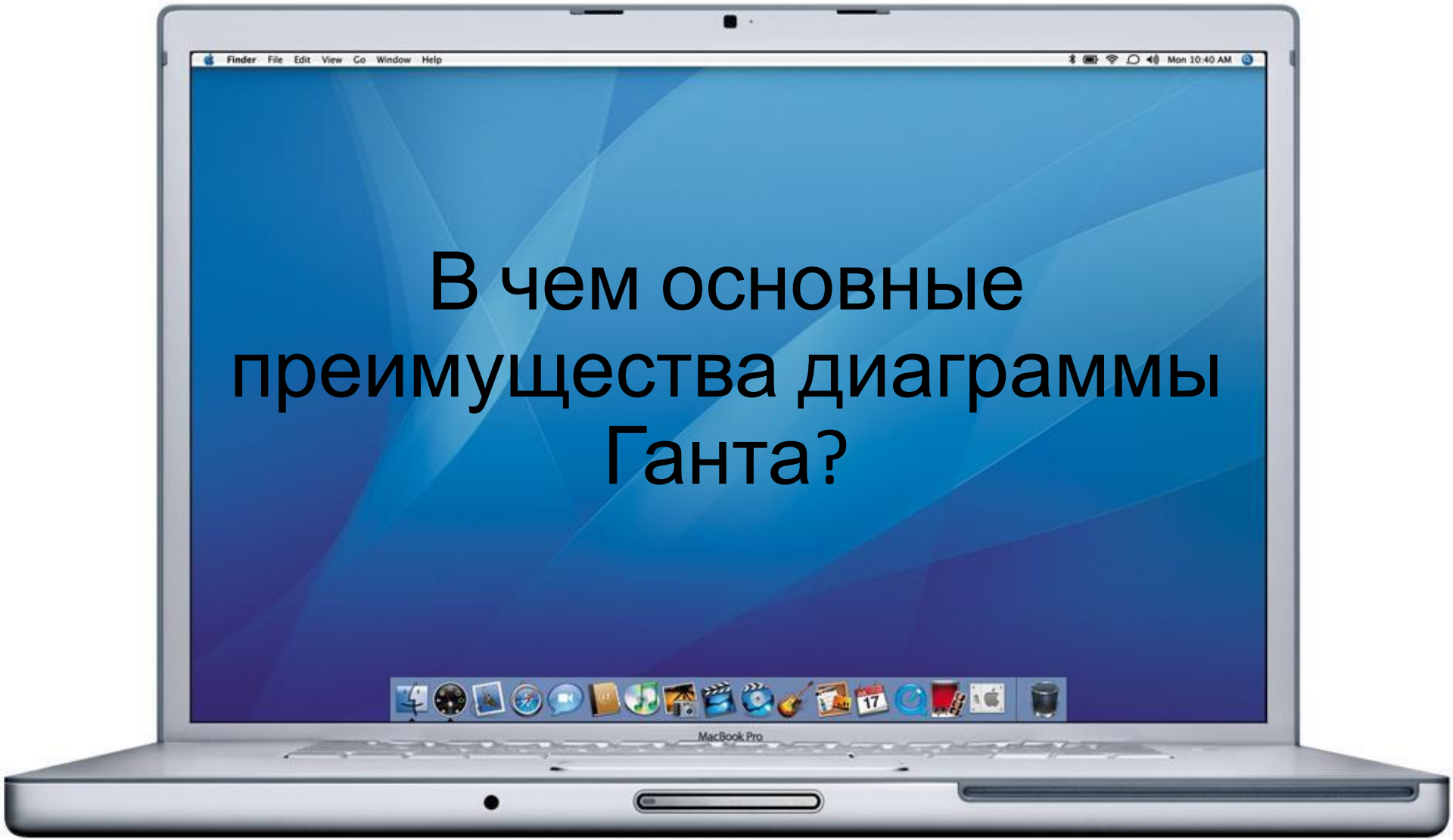
Данный метод планирования позволяет обеспечить графическое отображение плана проекта, упрощает контроль за прогрессом в выполнении поставленных задач.



# Пример диаграммы Ганта

ДИАГРАММА ГАНТА

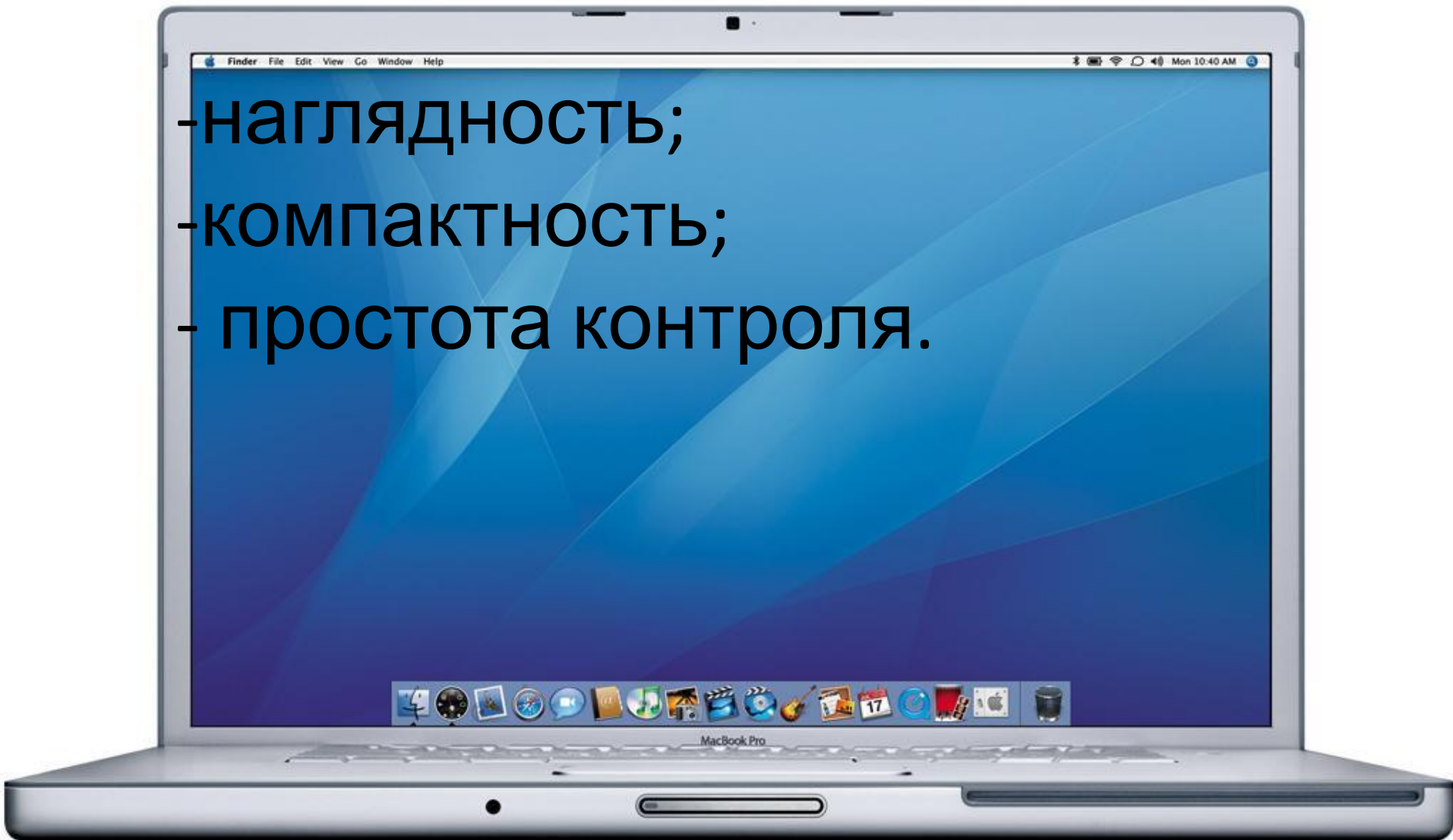




В чем основные  
преимущества диаграммы  
Ганта?

# Основные преимущества диаграммы Ганта:

- наглядность;
- компактность;
- простота контроля.

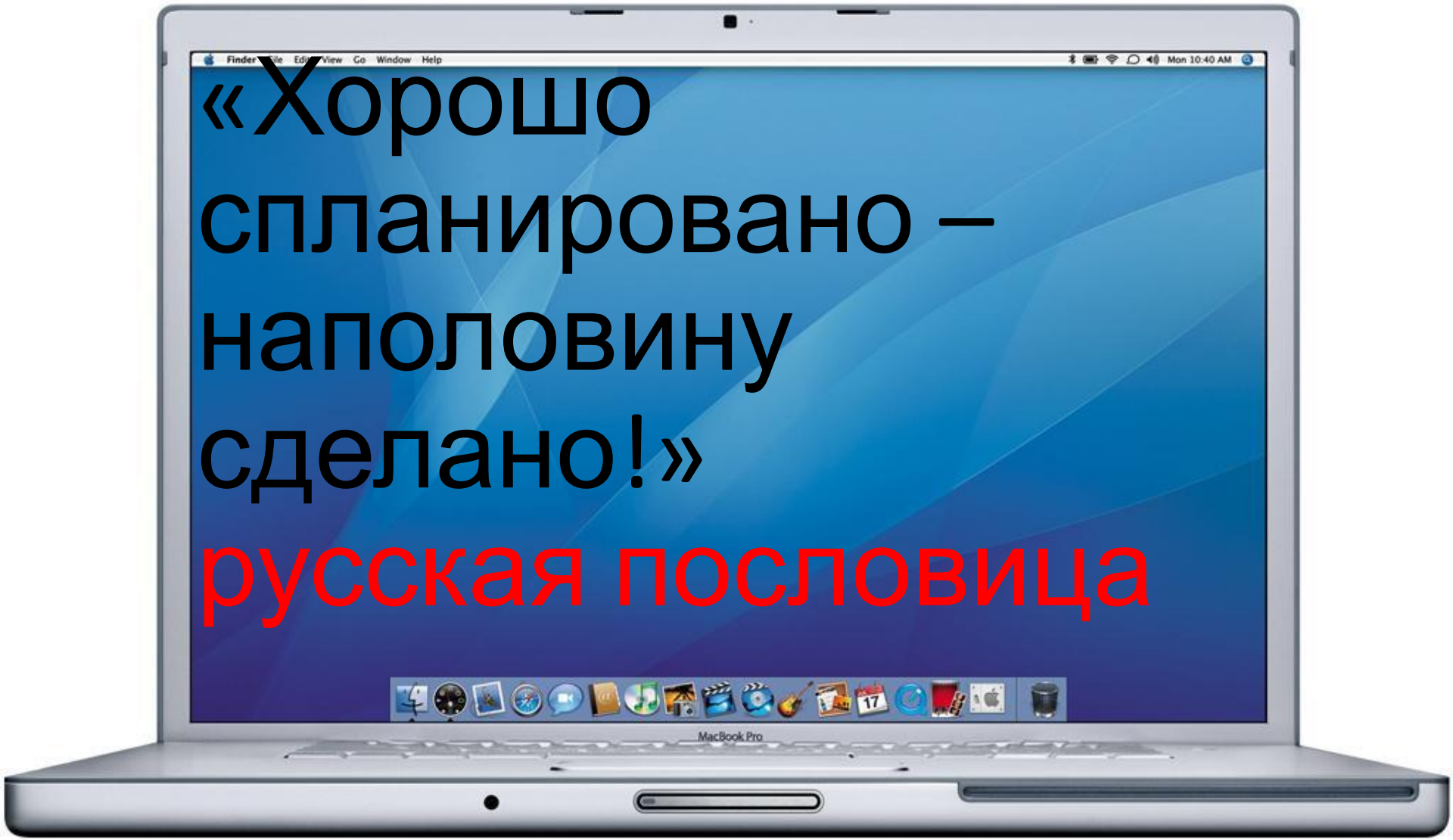


# Задания

1. Составьте план-график реализации Вашего проекта, используя следующую таблицу:

№ п/п	Действия	Сроки	Исполнители	Ресурсы	Ответственные

2. проиллюстрируйте основные этапы реализации проекта с помощью диаграммы (графика) Ганта.



«Хорошо  
спланировано –  
наполовину  
сделано!»

русская пословица

***Спасибо за внимание!***

