

**ФГБОУ ВПО Филиал «РЭУ им. Г.В. Плеханова» в г.Ташкенте**  
**Кафедра «Экономическая теория»**

**Курс Макроэкономика**

**ТЕМА 6. МАКРОЭКОНОМИЧЕСКОЕ  
РАВНОВЕСИЕ. КЕЙНСИАНСКАЯ ТЕОРИЯ  
МАКРОЭКОНОМИЧЕСКОГО РАВНОВЕСИЯ**

# ПЛАН ЛЕКЦИИ

- Предпосылки модели Кейнса
- Спрос на товарном рынке.(Классическая и Кейнсианская теории)
- Равновесный объем национального производства
- Рецессионные и инфляционные разрывы
- Мультипликативный эффект
- О социально-экономическом развитии Республики Узбекистан и принятых мерах по дальнейшему улучшению деловой среды

## Предпосылки модели:

- (1) Уровень цен не меняется  $\rightarrow$  кейнсианская модель доходов и расходов отражает экономику в **SR**  $\rightarrow$  номинальные показатели совпадают с реальными показателями
- (2) Номинальная ставка заработной платы **W** – жесткая
- (3) Ставка процента неизменна; из (1)  $\rightarrow$  номинальная ставка процента ( $i$ ) равна реальной ставке ( $r$ )
- (4) совокупное предложение абсолютно эластично и предпринимательский сектор способен удовлетворить любой объем совокупного спроса  $\rightarrow$  кривая совокупного предложения горизонтальна
- (5) налоги только прямые и выплачиваются только домашними хозяйствами
- (6) экономика закрытая  $\rightarrow X_n = 0$
- (7) стоимость совокупного выпуска равна совокупному доходу
- (8) Рассматриваются только чистые инвестиционные расходы

# МАКРОЭКОНОМИЧЕСКОЕ РАВНОВЕСИЕ НА ТОВАРНОМ РЫНКЕ

Спрос на товарном рынке предъявляют все макроэкономические агенты – домашние хозяйства, фирмы, государство и остальной мир → объем совокупного спроса при данном уровне цен может быть представлен как сумма совокупных расходов:

$$Y^{AD} = E = C + I + G + X_n \quad - \text{ в открытой экономике}$$

$$Y^{AD} = E = C + I + G \quad - \text{ в закрытой экономике}$$

где  $E$  – совокупные расходы

# МАКРОЭКОНОМИЧЕСКОЕ РАВНОВЕСИЕ НА ТОВАРНОМ РЫНКЕ

## Классическая теория:

Ставка процента – основной фактор, определяющий изменение сбережений и инвестиций: если  $i \uparrow \rightarrow$  домашние хозяйства относительно меньше потребляют и относительно больше сберегают из каждой дополнительной единицы дохода  $\rightarrow S \uparrow \rightarrow$  со временем цена кредита  $\downarrow \rightarrow I \uparrow$

## Кейнсианская теория:

Величина текущего располагаемого дохода домашних хозяйств – основной фактор, определяющий изменение потребления и сбережений. Сберегается та часть располагаемого дохода, которая остается после всех потребительских расходов:

$$S = Y_d - C$$

Если  $Y_d \uparrow \rightarrow$  и  $C \uparrow$  и  $S \uparrow$

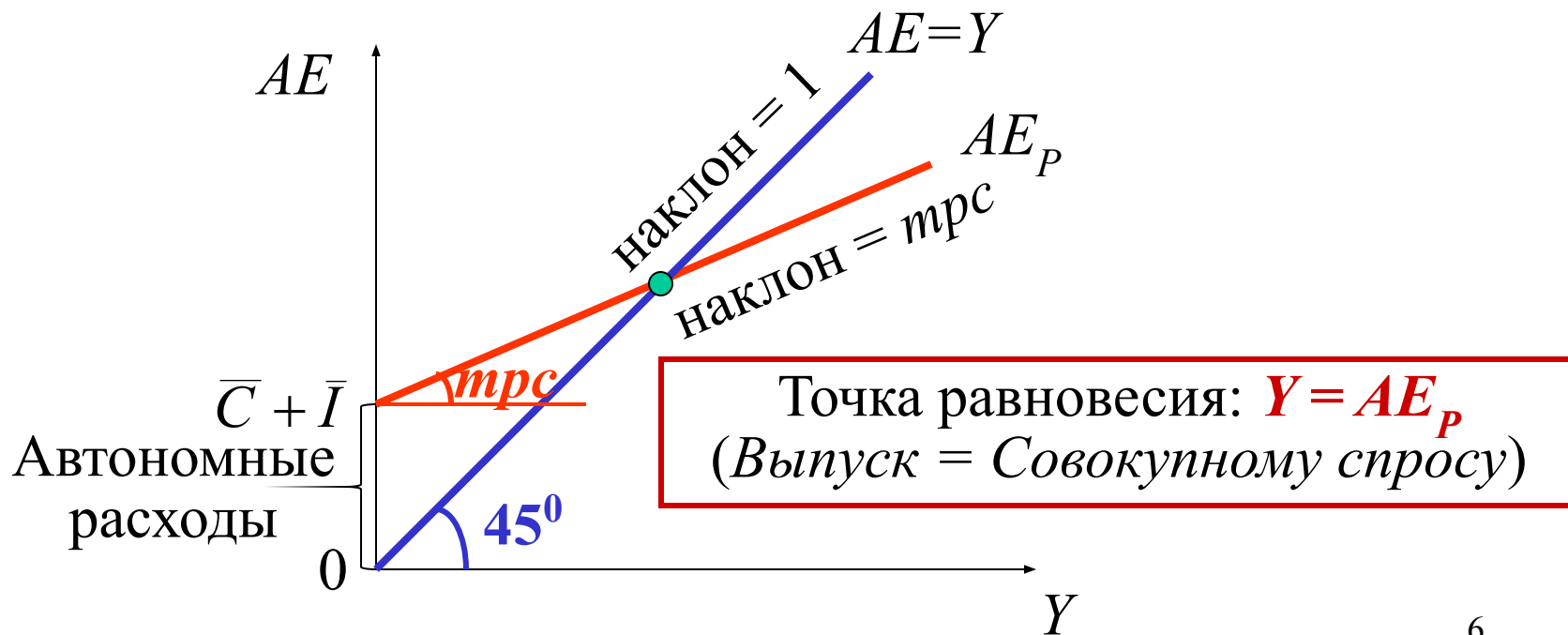
Инвестиционные расходы зависят, прежде всего, от изменения процентной ставки

# «Кейнсианский крест»

Поскольку *фактические расходы* все равны выпуску ( $AE \equiv Y$ ), их графиком является линия  $45^\circ$ , исходящая из начала координат.

Линия *планируемых расходов* – это линия, имеющая **наклон, равный  $mpc$** , так как индуцированное потребление является единственным компонентом совокупных расходов, который меняется с изменением дохода.

Эту модель часто называют *Кейнсианским крестом*.



# Равновесие в двухсекторной модели: альтернативный подход

---

В простой модели экономики без государственного и иностранного секторов все доходы либо тратятся на потребление, либо сберегаются:

$$Y = C + S$$

а совокупные планируемые расходы равны сумме планируемого потребления и планируемых инвестиций:

$$AE_p = C + I_p$$

Следовательно, чтобы выполнялось условие  $Y = AE_p$ , сбережения должны быть равны планируемым инвестициям  $S = I_p$ .

Если *сбережения превышают планируемые инвестиции* ( $S > I_p$ ), совокупные планируемые расходы меньше выпуска ( $AE_p < Y$ ), и происходит *непредвиденное увеличение инвестиций в запасы*: фирмы накапливают запасы непроданной продукции, которые они не намеревались иметь, и поэтому сокращают выпуск.

Если *сбережения меньше планируемых инвестиций* ( $S < I_p$ ), совокупные планируемые расходы превышают выпуск ( $AE_p > Y$ ), и у фирм остается *меньше запасов*, чем они планировали, что стимулирует их увеличивать выпуск.

# Определение уровня выпуска в долгосрочном и в краткосрочном периоде

Уровень выпуска определяется

## в долгосрочном периоде

количеством экономических ресурсов (труда  $L$ , физического капитала  $K$ , человеческого капитала  $H$ , природных ресурсов  $N$  и технологией  $A$ ), т.е. производственной функцией и *всегда находится на потенциальном уровне* (уровне полной занятости):  $Y^* = AF(L, K, H, N)$

## в краткосрочном периоде

желанием потребителей (домохозяйств, фирм, правительства и иностранцев) покупать товары и услуги, произведенные фирмами, т.е. совокупным спросом и может *отклоняться от своего потенциального уровня*.

Поэтому проблема состоит в следующем:

*Как определить равновесный выпуск ( $Y$ )  
в краткосрочном периоде?*

Ответ: *проанализировать компоненты совокупного спроса.*



# Компоненты совокупного спроса

**Совокупный спрос ( $AD$ )** представляет собой сумму спросов (= *желаемые* или *планируемые расходы*) всех макроэкономических агентов на товары и услуги:

- потребительский спрос домохозяйств ( $C$ );
- инвестиционный спрос фирм ( $I$ );
- спрос со стороны правительства ( $G$ );
- спрос иностранного сектора ( $NX$ ).

$$AD = C + I + G + NX$$

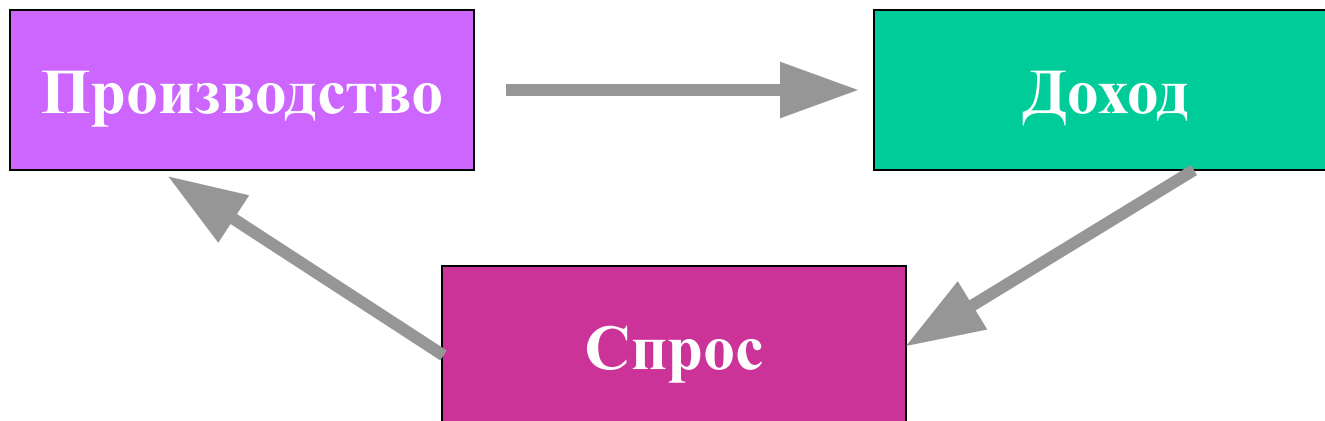


# Производство, Доход, и Спрос на товары

---

Ежегодные изменения экономической деятельности могут быть представлены как взаимодействие между *производством*, *доходом* и *спросом*.

Изменения в спросе на товары и услуги ведет к изменению объема производства. Изменения объема производства ведет к изменению доходов. Изменение доходов ведет к изменению спроса на товары.

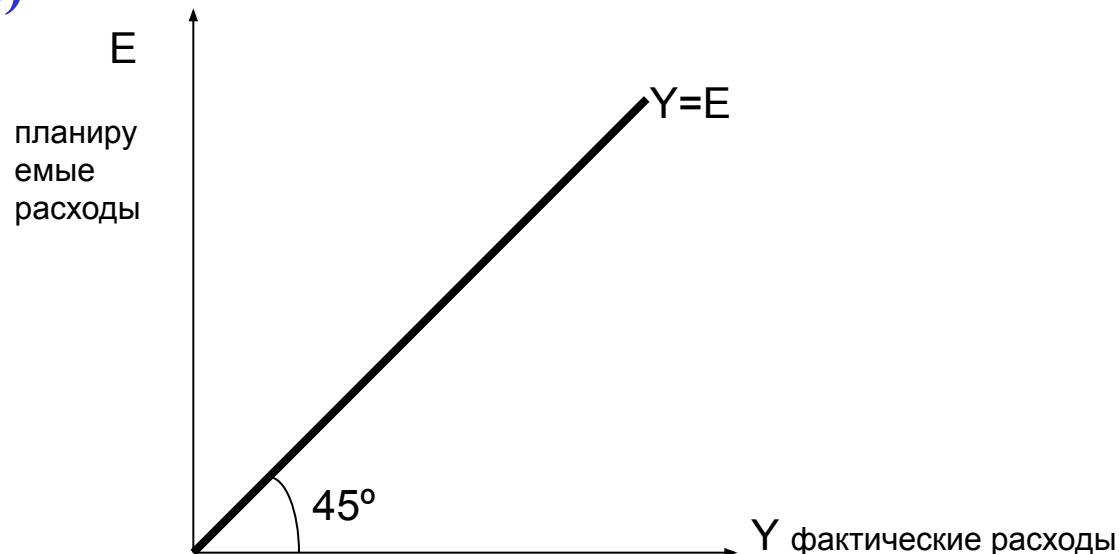


# Кейнсианский крест (продолжение)

## Линия $45^\circ$

Так как национальный доход равен фактическим расходам на национальный продукт (см. Тема 1, два метода расчета ВВП), то равенство доходов и планируемых расходов можно представить как равенство фактических расходов  $Y$  и планируемых расходов  $E$

На графике это будет прямая проведенная под углом  $45^\circ$  (каждая точка прямой означает равенство фактических и планируемых доходов)



# Эффект мультипликатора

---

Кейнс показал, что рост расходов ведет к росту выпуска/дохода, но на гораздо большую величину, чем исходное изменение расходов. Этот эффект получил название **эффекта мультипликатора**.

$$\text{Мультипликатор} = \frac{\text{Изменение выпуска}}{\text{Изменение расходов}}$$

Он основан на том факте, что **все расходы становятся чьими-то доходами**, часть из которых расходуется, создавая доход следующему экономическому агенту, который в свою очередь тратит часть этого дохода на потребление и т.д. Чем больше часть дохода, расходуемая на потребление и чем меньше часть дохода, идущая на сбережения, тем больше мультипликативный эффект.

# «Парадокс сбережений»

«Парадокс сбережений» - это экономическое явление, которое может иметь место только в *краткосрочном периоде* и только в случае, если *рост сбережений не трансформируется в увеличение инвестиций*, что возможно только тогда, когда сбережения и инвестиции определяются разными факторами (сбережения – доходом, а инвестиции – настроением инвесторов).

**Парадокс:** если люди начинают больше сберегать (становятся более бережливыми), уровень сбережений не меняется, т.е. *рост сбережений не приводит к росту уровня сбережений.*

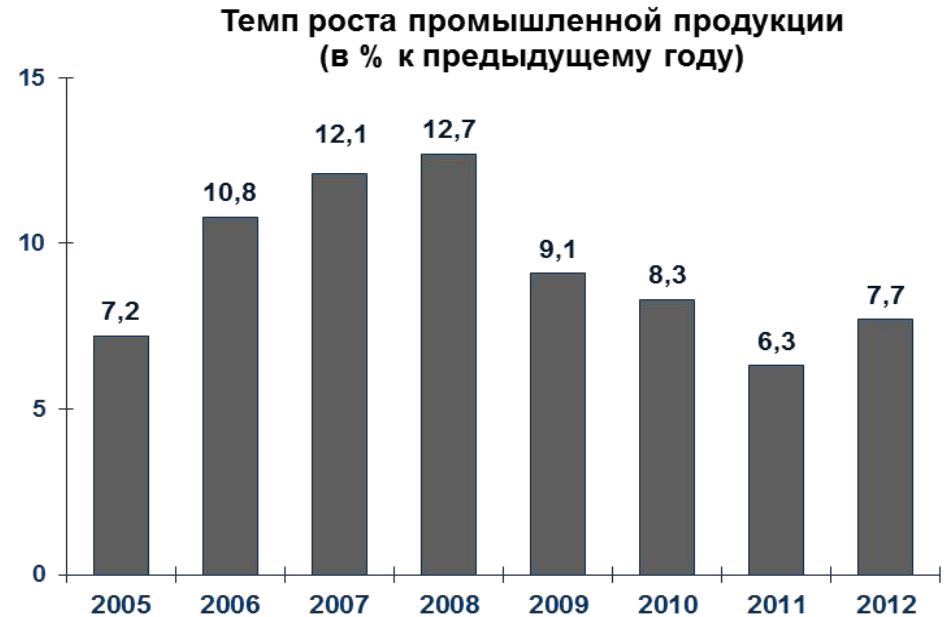
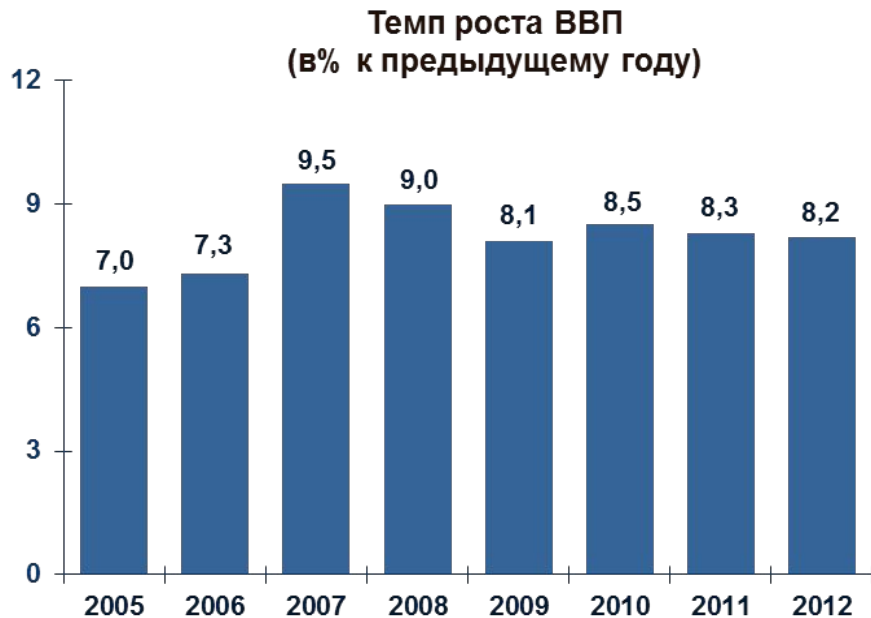
**Объяснение:** рост сбережений означает увеличение изъятий из экономики и поэтому ведет к падению равновесного уровня выпуска, что, в свою очередь, вызывает сокращение располагаемого дохода и следовательно сбережений. В результате уровень сбережений не меняется.



**О СОЦИАЛЬНО-ЭКОНОМИЧЕСКОМ  
РАЗВИТИИ РЕСПУБЛИКИ УЗБЕКИСТАН  
И ПРИНЯТЫХ МЕРАХ ПО  
ДАЛЬНЕЙШЕМУ УЛУЧШЕНИЮ  
ДЕЛОВОЙ СРЕДЫ**

# Основные тенденции социально-экономического развития Узбекистана

## Обеспечены устойчиво высокие темпы экономического роста (в среднем 7-9% в год)



- за период независимого развития ВВП по паритету покупательной способности вырос в 3,5 раза

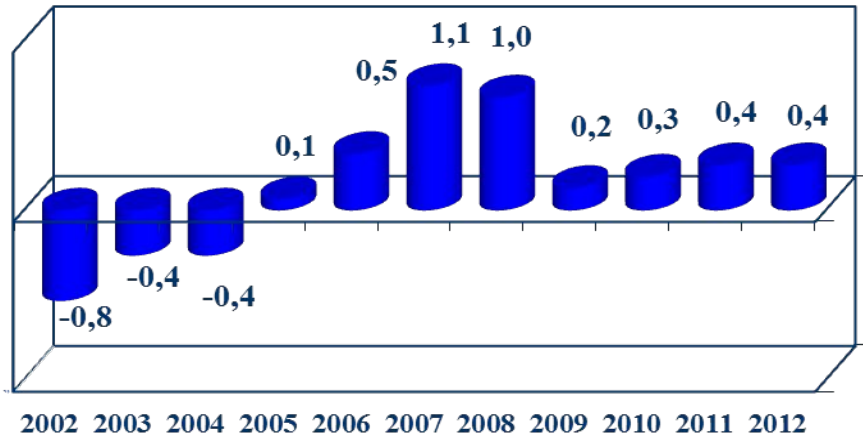
- объем производства промышленной продукции за 1990-2012 годы вырос больше чем в 3 раза

# Основные тенденции социально-экономического развития Узбекистана

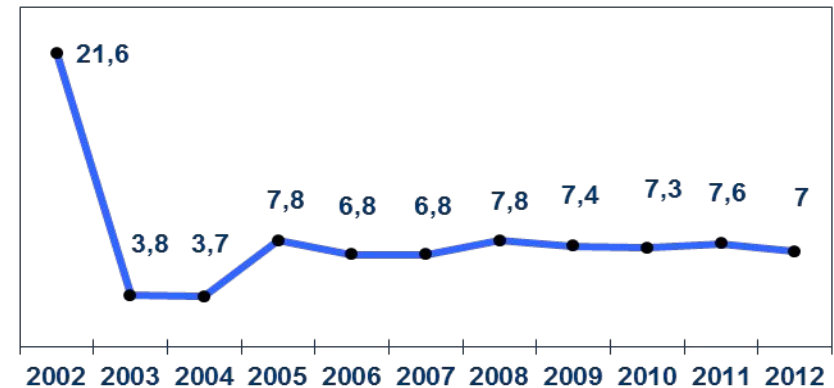
## Обеспечена макроэкономическая стабильность и сбалансированность внутреннего и внешнего секторов экономики

- умеренно жесткая денежно-кредитная политика, обеспечившая инфляцию, не превышающую 7-8 процентов

Сальдо бюджета (в % к ВВП)



Уровень инфляции  
(в % к декабрю предыдущего года)



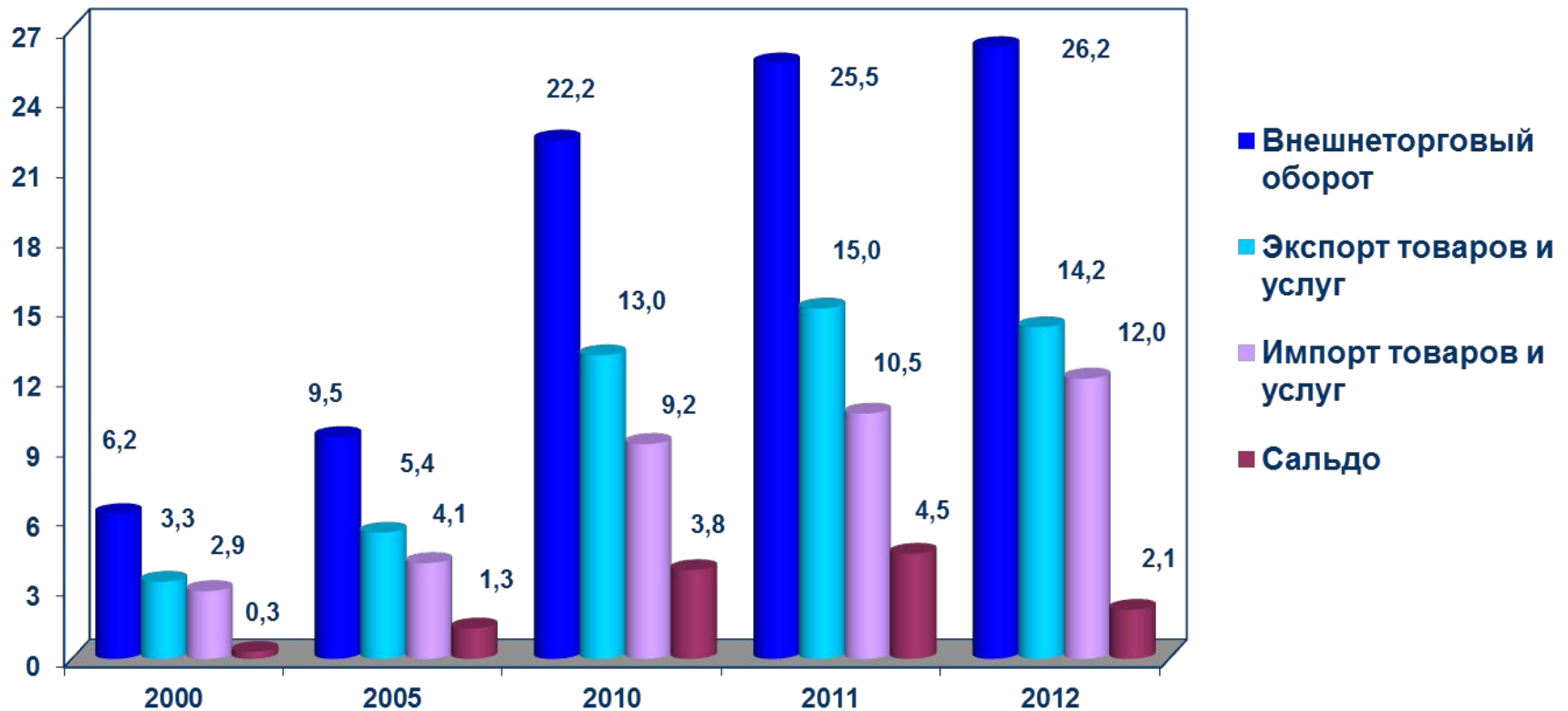
- сбалансированный государственный бюджет – с 2005 года исполняется с профицитом
- консервативная политика внутренних и внешних заимствований. По состоянию на 1 января 2013 года размер совокупной внешней задолженности Узбекистана не превышает 16,0% к ВВП



# Основные тенденции социально-экономического развития Узбекистана

- сбалансированная внешняя торговля – устойчивое положительное сальдо и рост за последние 5 лет золотовалютных резервов более чем в 6 раз.

Объем и динамика внешней торговли Республики Узбекистан (млрд. долл.)



# Основные тенденции социально-экономического развития Узбекистана

## Реализация широкомасштабных структурных реформ и диверсификация отраслей экономики

- структурные преобразования экономики обеспечили рост доли промышленности с **14,2% в 2000 г. до 24% в 2012 г.;**
- результатом реализации проектов по развитию инфраструктуры транспорта и связи является рост их доли в ВВП с **7,7% в 2000 г. до 11,2% в 2012 г.;**
- качественные изменения в структуре экономики обеспечены ростом услуг в структуре ВВП с **37% в 2000 г. до 52% в 2012 г.**

# Программа о приоритетах развития промышленности Республики Узбекистан в 2011-2015 гг.

## Программа на 2011-2015 годы предусматривает:

- Реализацию 519 крупных инвестиционных проектов в промышленности, на общую сумму 47,3 млрд. долл.;
- Опережающую реализацию проектов по производству промышленной продукции с высокой добавленной стоимостью на базе углубленной переработки отечественного сырья и природных ресурсов;
- Рост объемов производства промышленной продукции в 2011-2015 гг. на уровне 108,4-109,3%;
- Увеличение доли промышленности в ВВП с 24% в 2012г. до 28% в 2015г.;
- Увеличение доли отраслей производящих конечную готовую продукцию в структуре промышленности с 41% в 2010 г. до 49% в 2015 году;
- Увеличение доли экспорта продукции в общем объеме промышленного производства с 42,3% в 2010г. до 63,2% в 2015г.

| Отрасли промышленности                 | Стоимость проектов (млн. долл.) |
|--|---------------------------------|
| <b>ВСЕГО</b>                           | <b>47261,5</b>                  |
| Нефтегазовая и нефтегазохимическая     | 28 562,1                        |
| Энергетика                             | 5 470,6                         |
| Химия                                  | 2 867,1                         |
| Металлургия                            | 3 065,7                         |
| Текстильная промышленность             | 1 755,6                         |
| Машиностроение                         | 1 458,6                         |
| Промышленность строительных материалов | 534,8                           |
| Другие отрасли                         | 3 546,7                         |

# Развитие транспортной инфраструктуры

## Развитие автотранспортной инфраструктуры

Ведется строительство и реконструкция участков более 2300 км автомобильных дорог, входящих в состав Узбекской национальной автомагистрали; Введен в эксплуатацию Международный центр логистики в городе Анgréне.



## Развитие и модернизация железнодорожной отрасли



Ведется работа по реабилитации 1030 км и строительству 82,4 км железнодорожных путей, а также электрификации железных дорог - 278 км;

Закуплены высокоскоростные пассажирские поезда «Talgo-250» и открыто высокоскоростное движение пассажирских поездов на участке железнодорожной линии Ташкент-Самарканд.

## Развитие авиационных перевозок

Завершено строительство пассажирских терминалов в аэропортах гг. Бухара и Ташкент;

Начата эксплуатация новых десяти самолетов A320-200 и двух самолетов Boeing-767-300;

Предусмотрено приобретение еще по два самолета Boeing-767-300 в 2013 году и Boeing-787-800 в 2016 году .



## Программы, направленные на ускоренное социально-экономическое развитие Республики Узбекистан на 2012-2016 гг.

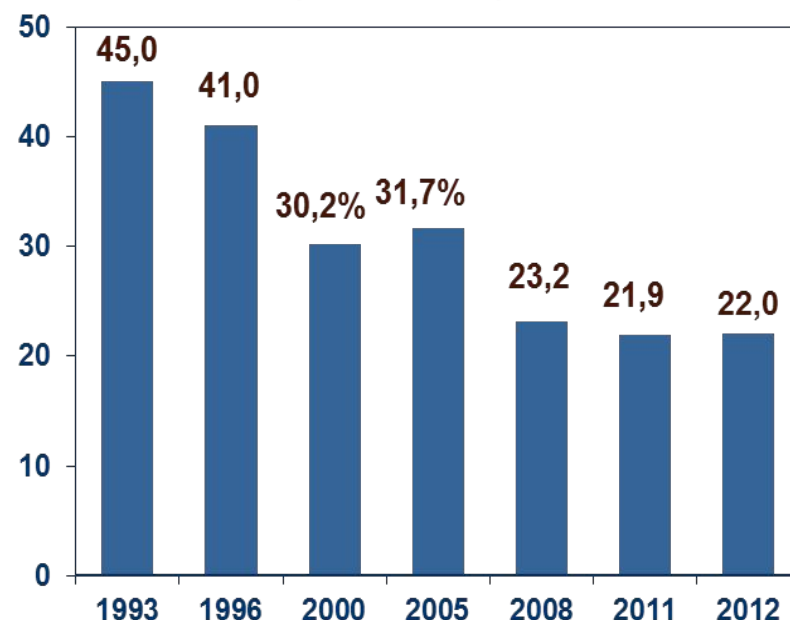
| Наименование программы   | Стоимость проектов (млн. долл.) | Ожидаемые результаты   |
|--|---------------------------------|--|
| Программа первоочередных мер по расширению объемов производства и освоению новых видов конкурентоспособной продукции | 6234,6                          | Создание более 26,5 тыс. новых рабочих мест.<br>Увеличение объема экспорта республики дополнительно на 2,3 млрд. долл.   |
| Программа дальнейшей модернизации, технического и технологического перевооружения сельскохозяйственного производства | 38,6                            | Расширение производства и кардинальное обновление основных видов сельскохозяйственной техники отечественного производства  |
| Программа по расширению и развитию пищевой промышленности  | 146,0                           | Модернизация, техническое и технологическое перевооружения предприятий отрасли, повышение уровня углубленной переработки сельскохозяйственного сырья, увеличение объемов и расширение ассортимента производства отечественных продовольственных товаров, конкурентоспособных на внутреннем и внешнем рынках. |
| Программа по увеличению производства и расширению ассортимента непродовольственных потребительских товаров           | 97,5                            | Увеличение производства шелковых тканей – в 2,6 р., кожаных товаров – в 1,9 р., обуви – в 2,2 р., кожгалантерейных изделий – в 1,3 р., хлопчатобумажных тканей – в 1,9 р., трикотажного полотна – в 2,3 р., текстильной галантереи – в 1,7 р., нитей шелка-сырца – в 2,2 р.                                  |
| Программа развития сферы услуг   | 11,1                            | Увеличение доли услуг в ВВП к 2016 году - 55%; рост объемов оказываемых услуг в сопоставимых ценах (2016 г. к 2011 г.) - 2,1 раза; выделение льготных кредитов на развитие сферы услуг в 2012-2016 гг. - 190,0 млрд. сум.  |

# Государственная поддержка в области развития экономики страны

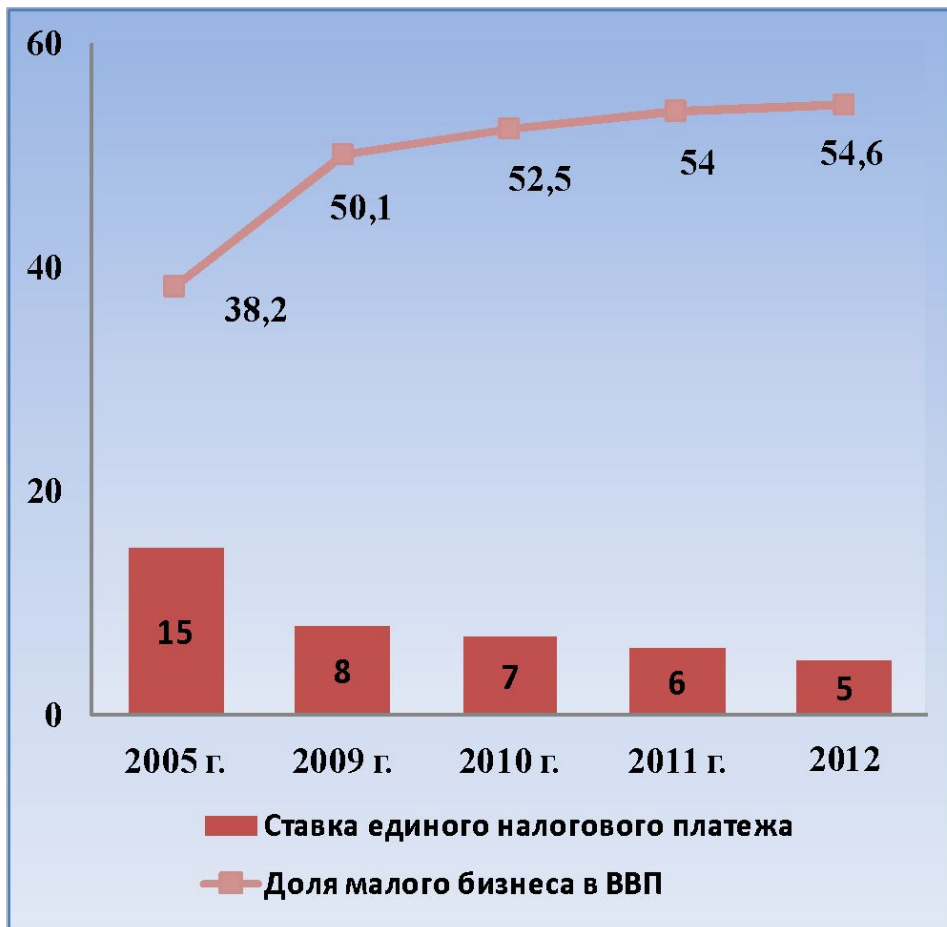
За годы независимости совокупная налоговая нагрузка снизилась **более чем в 3 раза**, при этом государством предоставлены дополнительные льготы предприятиям-экспортерам, субъектам малого бизнеса и предприятиям, осуществляющие инвестиции и осваивающим новые виды продукции

| Виды налогов                                  | Максимальные ставки налогов в 1992-2009 гг. | 2012 г.                          |
|---|---|----------------------------------|
| Налог на прибыль юридических лиц              | 45%   | 9%                               |
| Налог на доходы физических лиц                | 13%-60%                                     | 8%-22%                           |
| Налог на добавленную стоимость                | 30%   | 20%                              |
| Единый социальный платеж                      | 40%   | 25%                              |
| Единый налоговый платеж для малых предприятий | 15,2%                                       | 6% (в сфере промышленности - 5%) |

Снижение налоговой нагрузки  
в 1993-2012 годах  
(в % к ВВП)



## Снижение налогового бремени для малого бизнеса и ограничение проверок их деятельности



- Не подлежит плановым налоговым проверкам финансово-хозяйственная деятельность вновь созданных субъектов малого предпринимательства в течение первых трех лет с момента их государственной регистрации.
- Объявлен мораторий на 3 года на проведение налоговых проверок финансово-хозяйственной деятельности субъектов малого предпринимательства, своевременно уплачивающих налоги и другие обязательные платежи, а также обеспечивающих устойчивые темпы роста и рентабельность производства.

**\* с 1 января 2012 года ставка единого налогового платежа для микрофирм и малых предприятий в сфере промышленности снижена до 5% от выручки.**

# Малый бизнес и частное предпринимательство

**С начала проведения экономических реформ развитие малого и частного бизнеса стало основой формирования многоукладной рыночной экономики**

- ❖ доля малого бизнеса в ВВП возрос с 31% в 2000 году до 54,6% в 2012 году;
- ❖ в течении последних 11 лет количество малых предприятий увеличилось в 2 раза;
- ❖ доля предприятий малого бизнеса в общей занятости увеличилось с 49,7% до 75,7%;
- ❖ доля предприятий малого бизнеса в общем объеме промышленности возросла с 12,9% до 22,2%.

## Динамика развития малого бизнеса и частного предпринимательства

| Доля малого бизнеса и частного предпринимательства<br>(в %) | 2000г. | 2012г. |
|---|--------|--------|
| в ВВП   | 31,0   | 54,6   |
| в промышленности  | 11,3   | 22,2   |
| в строительстве   | 37,0   | 70,7   |
| в розничном товарообороте                                   | 45,3   | 45,3   |
| в общей занятости   | 49,7   | 75,7   |
| в экспорте  | 10,2   | 15,8   |



Указ Президента Республики Узбекистан №УП-4453 от 16 июля 2012 г.  
 «О мерах по кардинальному сокращению статистической, налоговой, финансовой отчетности, лицензируемых видов деятельности и разрешительных процедур»

| №           | Показатели                          | Количество отмененных форм | Всего сокращения           |  |
|-------------|-------------------------------------|----------------------------|----------------------------|--|
|             |                                     |                            | количества форм отчетности | общего количества сдачи в течение года |
| <b>I.</b>   | <b>По статистической отчетности</b> |                            |                            |  |
|             | Всего                               | 65                         | в 1,4 р.                   | в 2,0 р.                               |
|             | в том числе:                        |                            |                            |  |
| 1.          | Для крупных предприятий             | 58                         | в 1,4 р.                   | в 1,9 р.                               |
| 2.          | Для субъектов малого бизнеса        | 7                          | в 1,6 р.                   | в 2,9 р.                               |
| <b>II.</b>  | <b>По налоговой отчетности</b>      |                            |                            |  |
|             | Всего                               | 6                          | в 1,4 р.                   | в 2,2 р.                               |
| <b>III.</b> | <b>По финансовой отчетности</b>     |                            |                            |  |
| 1.          | Для крупных предприятий             | 2                          | в 1,5 р.                   | в 1,5 р.                               |
| 2.          | Для субъектов малого бизнеса        | 1                          | в 1,5 р.                   | в 1,5 р.                               |
| <b>IV.</b>  | <b>По иной отчетности</b>           |                            |                            |  |
|             | Всего                               | 50                         | в 1,7 р.                   | в 3 р.                                 |
| <b>V.</b>   | <b>По разрешительным процедурам</b> |                            |                            |  |
|             | Всего                               | 80                         | в 1,3 р.                   |  |
| <b>VI.</b>  | <b>По лицензированию</b>            |                            |                            |  |
|             | Всего                               | 15                         | в 1,25 р.                  |  |

# Принятые меры по дальнейшему улучшению деловой среды в Узбекистане за 2011-2012 гг.

В течение 2011-2013 гг. было принято более 50 законодательных и нормативно-правовых актов, направленных на создание благоприятных условий для осуществления предпринимательской деятельности в Узбекистане по следующим направлениям:

## **I. РЕГИСТРАЦИЯ БИЗНЕСА:**

- ❖ снижена до 1 МРЗП ставка государственной пошлины за государственную регистрацию субъектов предпринимательства;
- ❖ отменено требование о предоставлении нотариально заверенных учредительных документов при государственной регистрации;
- ❖ отменено требование об оплате части уставного фонда до государственной регистрации хозяйствующих субъектов;
- ❖ отменено нотариальное заверение образцов подписей для открытия банковских счетов;
- ❖ срок резервирования фирменного наименования через сеть Интернет сокращен с 8 до 4 рабочих часов;
- ❖ отменено взимание с субъектов малого бизнеса платы за открытие счетов в коммерческих банках.

# Принятые меры по дальнейшему улучшению деловой среды в Узбекистане за 2011-2013 гг.

## **II. ПОЛУЧЕНИЕ РАЗРЕШЕНИЙ НА СТРОИТЕЛЬСТВО И ПОДКЛЮЧЕНИЕ К ИНЖЕНЕРНО-КОММУНИКАЦИОННЫМ СЕТЯМ:**

- ❖ внедрен порядок предоставления земельных участков для строительства по принципу «одно окно»;
- ❖ срок выдачи разрешения на подключение к сетям водоснабжения и канализации снижен до 2 дней;
- ❖ срок подключения субъектов предпринимательства к телефонной связи сокращен с 30 до 10 дней;
- ❖ сокращены в 1,5-2 раза количество и сроки процедур подключения к электрическим сетям.

## **III. РЕГИСТРАЦИЯ СОБСТВЕННОСТИ:**

- ❖ внедрен в г. Ташкенте механизм регистрации прав на недвижимое имущество через сеть Интернет;
- ❖ снижена в 2 раза ставка государственной пошлины за нотариальное заверение договоров купли-продажи.

# Принятые меры по дальнейшему улучшению деловой среды в Узбекистане за 2011-2012 гг.

## **IV. ЛИБЕРАЛИЗАЦИЯ ВНЕШНЕЭКОНОМИЧЕСКОЙ ДЕЯТЕЛЬНОСТИ:**

- ❖ отменено 36 разрешений в сфере внешнеэкономической деятельности и таможенного дела;
- ❖ срок постановки на учет экспортно-импортных контрактов в банках снижено до 8 часов;
- ❖ таможенное оформление грузов и выдача сертификата происхождения товара осуществляется в течение 3 дней;
- ❖ сертификат происхождения экспортируемого товара выдается на весь контрактный объем товара;
- ❖ срок выдачи сертификата соответствия импортных товаров составляет 10 дней;
- ❖ отменена процедура подтверждения страны происхождения импортных товаров;
- ❖ процедуры декларирования товаров при их таможенном оформлении осуществляется субъектами предпринимательства в электронной форме;
- ❖ внедрен механизм декларирования товаров путем подачи предварительной декларации в таможенные органы до момента их фактического прибытия на таможенную территорию;
- ❖ отменена процедура постановки на учет импортных контрактов в таможенных органах;
- ❖ представлена возможность подачи периодической таможенной декларации при таможенном оформлении импортируемых товаров.

# Принятые меры по дальнейшему улучшению деловой среды в Узбекистане за 2011-2012 гг.

## IV. ДРУГИЕ НАПРАВЛЕНИЯ:

- ❖ упразднены 135 видов разрешительных норм и ограничительных процедур, осуществляемых органами государственного управления;
- ❖ сроки выдачи разрешений на осуществление трудовой деятельности высококвалифицированным иностранным гражданам сокращены до 15 дней;
- ❖ снижены в 2 раза ставки государственной пошлины, выплачиваемые субъектами предпринимательства с исковых заявлений, подаваемых в хозяйственные суды и суды по гражданским делам, заявлений о пересмотре решений суда и по принимаемым судами решениями;
- ❖ введено в практику публикация сведений о сделках заинтересованностью и другой существенной информации акционерных обществ в сети Интернет;
- ❖ ставка государственной пошлины за подачу заявления в хозсуды о возбуждении дел о банкротстве снижена с 20 до 3-кратного размера минимальной заработной платы;
- ❖ подача исковых заявлений и ходатайств в хозяйственные суды осуществляется в электронной форме;
- ❖ приостанавливаются начисления налога на имущество, земельного налога, а также пени и штрафов по ранее начисленным и не взысканным платежам в бюджет в отношении предприятий-банкротов на весь период процедур банкротства.

# Достижения Республики Узбекистан по улучшению деловой среды в стране

- Узбекистан вошел в список самых лучших 10 стран, продемонстрировавших значительные улучшения в облегчении ведения бизнеса за последний год – исследование Всемирного банка «Doing business-2013»;
- Узбекистан стал единственной страной Центральной Азии, которая вошла в ТОП-20 самых перспективных государств мира для бизнеса в 2013 году – исследование британской консалтинговой компании Maplecroft;  
Узбекистан занял 11 место среди 26 наиболее быстро развивающихся государств мира – исследование банка HSBC «Мир в 2050 году»;
- Узбекистан вошел в пятерку стран с наиболее быстрорастущей отраслью туризма за 2013 год – исследование Всемирного совета по туризму и путешествиям;
- проект строительства Устюртского ГХК признан уникальным и лучшим проектом года в нефтегазохимической промышленности, крупнейшим нефтегазохимическим проектом на постсоветском пространстве и крупнейшим инвестиционным проектом в Центральной Азии – исследование агентства бизнес-информации «Томсон Рейтер».

## Принимаемые меры по улучшению деловой среды и предоставлению большей свободы предпринимательству в Узбекистане

| Наименование мер  | Результаты реализации мер                 | Показатели первой десятки стран согласно отчету «Ведение бизнеса» |
|---|---|---|
| Сокращение количества процедур регистрации новых предприятий                | с 6 до 3 процедур                         | 1-6 процедур  |
| Сокращение сроков, затрачиваемых на процедуры регистрации новых предприятий | с 14 до 4 дней                            | 1-13 дней   |
| Снижение первоначальных затрат на создание новых предприятий                | с 27,2% от дохода на душу населения до 0% | 0-25% от дохода на душу населения                                 |
| Сокращение количества процедур для получения разрешений на строительство    | с 25 до 12 процедур                       | 5-17 процедур   |
| Сокращение количества процедур для подключения к системе электроснабжения   | с 9 до 5 процедур                         | 4-5 процедур  |

## Принимаемые меры по улучшению деловой среды и предоставлению большей свободы предпринимательству в Узбекистане

| Наименование мер  | Результаты реализации мер       | Показатели первой десятки стран согласно отчету «Ведение бизнеса» |
|---|---------------------------------|---|
| Сокращение количества процедур регистрации собственности                | с 12 до 1 процедуры             | 1-7 процедур  |
| Сокращение сроков, затрачиваемых на процедуры регистрации собственности | с 78 до 7 дней                  | 2-38 дней   |
| Сокращение количества налоговых платежей                                | с 41 до 7 платежей              | 3-29 платежей   |
| Сокращение количества документов для осуществления экспорта             | с 6 до 4 документов             | 3-7 документов  |
| Сокращение количества документов для осуществления импорта              | с 11 до 5 документов            | 3-5 документов  |
| Сокращение судебных издержек по обеспечению исполнения контрактов       | с 22,2% до 9% от стоимости иска | 8,2-26,9% от стоимости иска                                       |



Указ Президента Республики Узбекистан №УП - 4434 от 10 апреля  
2012 года «О дополнительных мерах по стимулированию привлечения  
прямых иностранных инвестиций»

**Утвержден комплекс дополнительных мер для создания благоприятного инвестиционного климата для иностранных инвесторов, осуществляющих прямые вложения в развитие высокотехнологичных производств, усиления стимулирования привлечения иностранных инвестиций и современных технологий в регионы республики:**

**I.** Утверждена дополнительная широкая система гарантий, льгот и преференций для иностранных инвесторов и предприятий с иностранными инвестициями;

**II.** Установлено, что создаваемые предприятия с иностранными инвестициями, в которых вклад составляет не менее 5 млн. долл. США, при изменении законодательства вправе применять в течение 10 лет с момента их государственной регистрации нормы и положения по уплате основных налогов и обязательных отчислений;

**III.** Запрещено установление дополнительных требований и ограничений со стороны министерств и ведомств, государственных органов на местах, правоохранительных и контролирующих органов, коммерческих банков по отношению к иностранным инвесторам и предприятий с иностранными инвестициями;

**IV.** Обеспечено оформление должностным лицам и специалистам иностранных компаний, участвующим в реализации инвестиционных проектов въездных и многократных виз сроком на 12 месяцев.