

Состояние, проблемы и основные тенденции развития российского рынка акций

Выполнил студент
группы 9405
Хасанова Р.Р.

Введение

- **Рынок акций – это совокупность экономических отношений между субъектами данного рынка по поводу выпуска, размещения и обращения акций**
 - **Российский рынок акций является важной частью отечественного рынка ценных бумаг. Размещение акций на первичном и вторичном рынках ценных бумаг позволяет акционерным обществам привлекать для своего развития дополнительные источники финансовых ресурсов. Инвесторы, приобретающие акции, имеют право на получение прибыли, а также право на управление компанией.**
- **Актуальность анализа российского рынка акций определяется тем, что в современной России рынок акций сталкивается с множеством проблем, которые не дают ему в полной мере благотворно влиять на российскую экономику.**

Акция – эмиссионная ценная бумага, закрепляющая права ее держателя (акционера) на получение части прибыли акционерного общества в виде дивидендов, на участие в управлении и на часть имущества, остающегося после его ликвидации



Современное состояние российского рынка акций

Рынок акций в России, на сегодняшний день находится на стадии восстановления. В 2017 году рынок сохраняет фундаментальный потенциал для роста, связанный как с восстановлением цен на нефть, так и с положительной переоценкой рынка в условиях ожидаемого притока капитала нерезидентов

Лидеры роста рынка акций в России

№	Акция	Цена	Доходность
1.	Красный Октябрь, акция прив.	431.00 руб	17.12 %
2.	Нижнекамскшина, акция об.	15.50 руб	14.81 %
3.	ДЭК, акция об.	1.10 руб	10.33 %
4.	Наука-Связь, акция об.	230.00 руб	9.52 %
5.	РБК, акция об.	5.37 руб	7.40 %
6.	Красный Октябрь, акция об.	425.00 руб	7.05 %
7.	ТГК-2, акция прив.	< 0.01 руб	6.77 %
8.	Объединенная авиастроительная корпорация, акция об.	0.69 руб	5.48 %
9.	Саратовэнерго, акция прив.	0.08 руб	5.37 %
10.	Якутскэнерго, акция прив.	0.23 руб	5.14 %

- Тем не менее, в настоящий момент российский рынок акций характеризуется относительно высокими темпами позитивных качественных и количественных изменений.

Лидеры падения рынка акций в России

№	Акция	Цена	Доходность
1.	<u>Самараэнерго, акция прив.</u>	0.37 руб	-7.52 %
2.	<u>ЗМЗ, акция прив.</u>	25.80 руб	-4.44 %
3.	<u>ТНС энерго Ростов-на-Дону, акция прив.</u>	0.23 руб	-4.15 %
4.	<u>Самараэнерго, акция об.</u>	0.38 руб	-4.00 %
5.	<u>Казаньоргсинтез, акция прив.</u>	7.60 руб	-3.80 %
6.	<u>ЮжУрал-АСКО, акция об.</u>	11.88 руб	-3.41 %
7.	<u>Томская РК, акция прив.</u>	0.35 руб	-3.29 %
8.	<u>Левенгук, акция об.</u>	6.05 руб	-3.20 %
9.	<u>Галс-Девелопмент, акция об.</u>	765.00 руб	-3.16 %
10.	<u>Томская РК, акция об.</u>	0.35 руб	-3.07 %

- **Нестабильность рынка обусловлено тем, что он еще до конца не сформирован и находится в состоянии постоянных преобразований, что безусловно влияет недоверие населения страны рынку ценных бумаг. Также одной из причин этого может быть и нестабильность рубля на рынке.**

Лидеры оборота акций в России

1	Сбербанк России	8812,23
2	Газпром	4292,67
3	Лукойл	2398,49
4	ГМК Норильский никель	1797,45
5	Магнит	1504,97
6	АЛРОСА	1345,78
7 №	Акция Роснефть	Средний оборот за период, млн. руб. 1251,12
8	ИНТЕР РАО	1171,41
9	Московская Биржа	1170,54
10	Сургутнефтегаз	1008,79

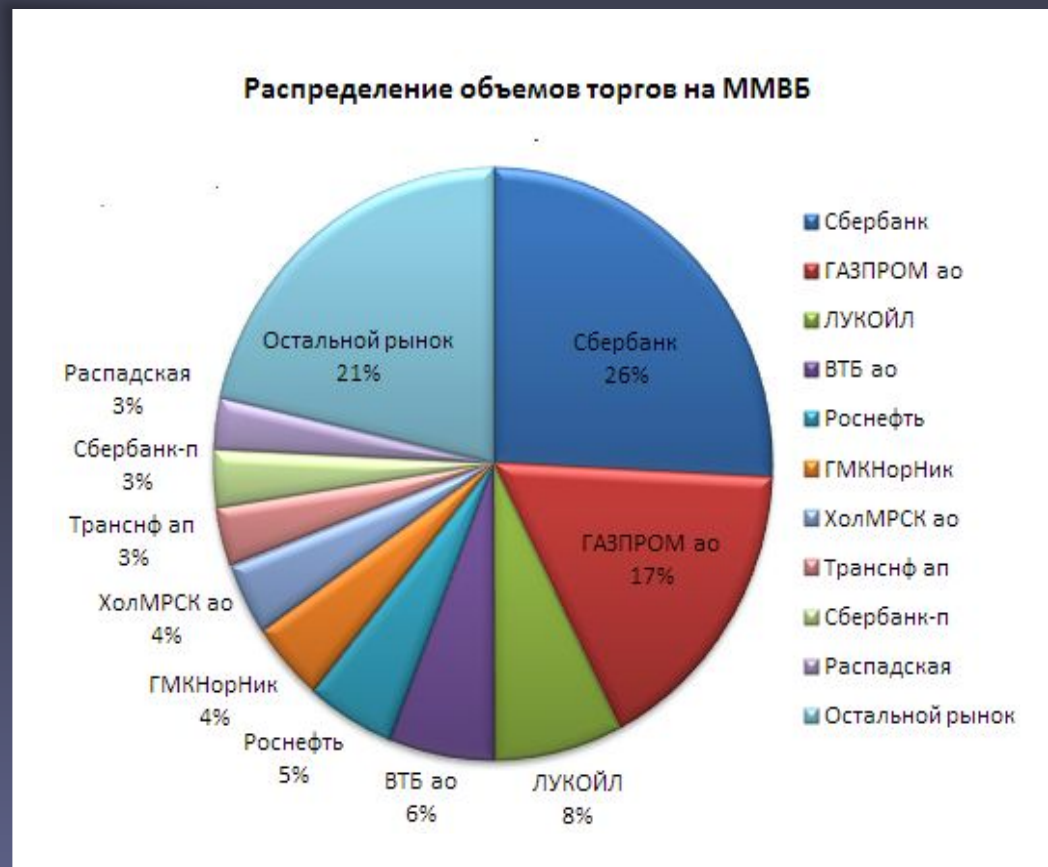
Топ-10 эмитентов по капитализации

№	Эмитент	Млн. руб.	Динамика, 1 год %
1	2	3	4
1	Газпром	3617550	11,2
2	Роснефть	3587483	27,88
3	Сбербанк России	3541249	56,61
4	Лукойл	2730308	25,44
5	НОВАТЕК	2220147	20,34
6	ГМК Норильский никель	1680567	17,3
7	Сургутнефтегаз	1316715	-14,66
8	Магнит	973698	-13,48
9	Газпром нефть	949682	35,93
10	Татнефть	898506	22,79

По данным таблицы видно, что возглавляет список наиболее капитализированных компаний на протяжении нескольких лет ПАО «Газпром» - 3617550 млн. руб., а замыкает десятку Татнефть – 898506 млн. руб. Тенденцию к увеличению имеет большинство компаний, только Сургутнефтегаз и Магнит имеют отрицательные значения

Современное состояние российского рынка акций

▪ Для повышения ликвидности активов компании-эмитенты выставляют акции в свободную продажу. На сегодня на ММВБ находится около 30% акций наиболее крупных компании, из которых большая часть – «голубые фишки». Инвестиции в такие активы хороши в долгосрочной перспективе, на период от пяти лет и более.



Современное состояние российского рынка акций

- Голубые фишки должны составлять часть инвестиционного портфеля, ведь с их помощью можно покрыть более доходные и рискованные инструменты на бирже.




Динамика индекса «Голубых фишек»

Недостатки российского рынка акций

 слабое развитие инфраструктуры рынка акций;

 недостаточное развитие региональных рынков акций;

 невысокий уровень активности предприятий на вторичном рынке.

- Основным недостатком развития рынка ценных бумаг в России является сырьевой характер экономики, то есть большая зависимость от постоянных политических рисков, а также от ценовой конъюнктуры на нефть, газ и другие сырьевые товары


Проблемы российского рынка акций

- Одной из основных проблем российского рынка акций является его монополизация, которая представлена Российской торговой системой (РТС) и Московской межбанковской валютной биржей (ММВБ). В 2011 году произошло объединение РТС и ММВБ в крупнейший российский биржевой холдинг. Монополисты оптом скупают акции, получая за счет чего огромную прибыль, а остальные участники рынка не могут позволить себе подобных оптовых закупок.
- Организационные проблемы обусловлены отсутствием развитой инфраструктуры рынка и недостаточным информационным обеспечением.
- Кадровые проблемы характеризуются малым сроком развития РЦБ и незначительным числом настоящих профессионалов. Хотя они существовали и до кризиса, но во время него обострились.
- Методологические проблемы связаны с непроработанностью методов осуществления большинства фондовых операций и отдельных процедур на изучаемом рынке.

Пути совершенствования рынка акций в России



- развитие инфраструктуры рынка акций;



- создание доступной информационной стороны рынка, а также увеличение ее открытости, доступности и прозрачности;



- формирование новых систем внебиржевой торговли;



- расширение границ российского рынка на основе сотрудничества с рынками акций развитых стран;



- усовершенствование законодательной баз

Заключение

- Подводя итог, можно сказать, что развитие российского рынка ценных бумаг это достаточно трудная задача, которая может быть решена при комплексном подходе как со стороны институтов самого рынка, так и государственных органов, прежде всего Центрального банка России.
- Помимо этого, рынок акций играет важную роль в системе перераспределения финансовых ресурсов государства, а также нужен для нормального функционирования рыночной экономики.
- Поэтому необходимо принимать меры по восстановлению и регулированию развития рынка акций, для этого необходимо создание государственной программы развития и регулирования рынка акций России в долгосрочной перспективе, а также строгий контроль за ее исполнением, активизировать участие банковского сектора.

СПИСОК ИСПОЛЬЗОВАННЫХ ИСТОЧНИКОВ

- Вуколова Е.Г. Анализ российского рынка акций / Е.Г. Вуколова, В.А. Сопина // Электронный научно-методический журнал Омского ГАУ. Октябрь – декабрь. – 2016. – №4 (7)
- Чижик В.П. Рынок ценных бумаг: Учебное пособие / Чижик В.П. – М.: Форум, НИЦ Инфра-М, 2016. – 448 с.
- Российский рынок акций: современное состояние, проблемы и перспективы развития [Электронный ресурс]. – Режим доступа: <http://cscb.su/n/022301/022301021.htm>
- Современное состояние рынка акций в России [Электронный ресурс]. – Режим доступа: <http://izron.ru/articles/aktualnye-voprosy-ekonomiki-menedzhmenta-i-finansov-v-sovremennykh-usloviyakh-sbornik-nauchnykh-trud/sektsiya-3-finansy-denezhnoe-obrashchenie-i-kredit-spetsialnost-08-00-10/sovremennoe-sostoyanie-rynka-aktsiy-v-rossii/>



Спасибо за
внимание!