

**ГУО Дошкольный центр развития ребёнка №1 г.  
Костюковичи**

**Кукла «Белорусочка»  
(«Кукла национальная»)**

**Предназначена для детей 5 – 6 лет**



**Автор:  
Курочкина Ольга Петровна,  
воспитатель высшей  
квалификационной категории**



## **Цель использования игры в работе с детьми:**

- ❖ приобщение детей дошкольного возраста к национальной культуре;
- ❖ знакомство с элементами белорусской национальной одежды, цветовой гаммы, видами белорусского орнамента

## **Методические рекомендации по использованию игры в образовательном процессе**

Кукла «Белорусочка», состоит из головы, туловища и рук.

У куклы сохранён колорит белорусского национального костюма. Одета в юбку с кофточкой, жакет, передник с карманом, которые украшены национальным орнаментом. В кармане размещена игра «Белорусская национальная одежда». На голове куклы – кокошник. В руках держит корзиночки, в которых размещён материал для дидактических игр «Найди орнамент», «Назови элементы белорусского национального костюма»

## Материал для изготовления игры



- ❖ Пластиковый лист для изготовления макета куклы (формат А3)
- ❖ Пластиковый лист для изготовления карманов (формат А4)
- ❖ Самоклеющаяся лента – картинка, с изображением куклы в национальной одежде
- ❖ Клей
- ❖ Ножницы
- ❖ Лист фотобумаги для изготовления дидактического материала (формат А4)

# Технология изготовления игры


## 1. Подбор необходимого материала






## 2. Создание эскиза макета игры кукла «Белорусочка»



### 3. Изготовление макета куклы из пластика



## 4. Дизайнерское оформление макета куклы «Белорусочка»









## 6.Изготовление дидактического материала

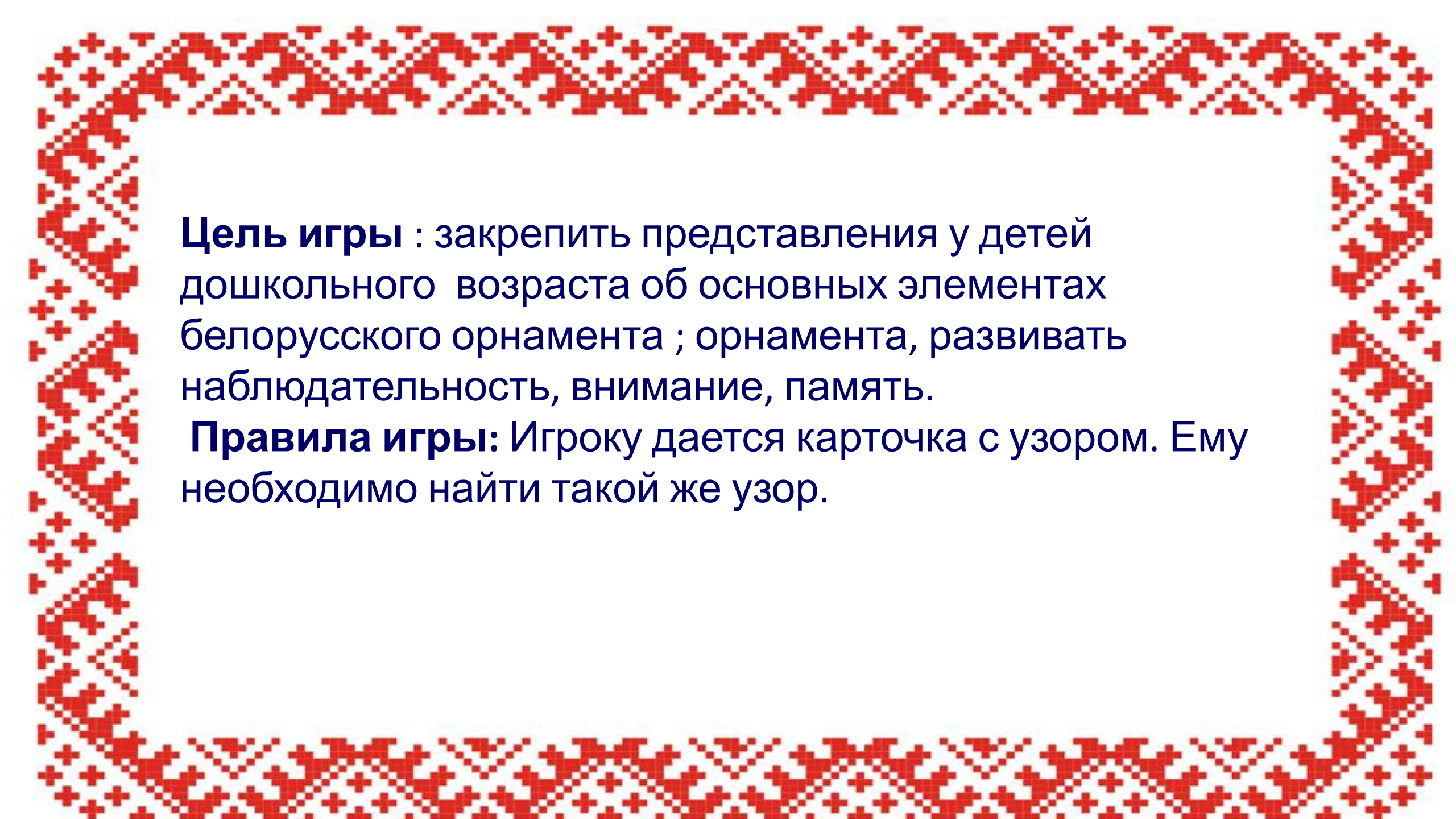


-VAZHNOE.  
ЭСТ



# Дидактическая игра «Найди орнамент»






**Цель игры :** закрепить представления у детей дошкольного возраста об основных элементах белорусского орнамента ; орнамента, развивать наблюдательность, внимание, память.

**Правила игры:** Игроку дается карточка с узором. Ему необходимо найти такой же узор.

# Дидактическая игра «Назови элементы белорусского костюма»






**Цель игры :** закрепить представления у детей дошкольного возраста об элементах белорусского национального костюма; формировать умения у детей называть элементы национального костюма на белорусском языке».

**Правила игры:** педагог предлагает детям карточки с изображением белорусских национальных костюмов. Детям необходимо назвать знакомые элементы национальных костюмов на русском и белорусском языках.

# Дидактическая игра «Белорусская национальная одежда»





**Цель игры :** расширить представления у детей дошкольного возраста о разновидностях белорусской национальной одежды; развивать интерес к национальным ценностям и традициям белорусского народа.

**Правила игры:** педагог предлагает вниманию детей карточки с изображением белорусской национальной одежды . В ходе игры дети знакомятся с разнообразием национальной одежды, в зависимости от белорусского строя .

A yellow sticky note is pinned to a white background with a red decorative border. The border features a repeating pattern of red crosses and dots. The sticky note is pinned at the top center with a red pushpin. The text on the note is written in a casual, handwritten style.

СПАСИБО ЗА  
ВАШЕ  
ВНИМАНИЕ!