

---

**СТРАТЕГИЯ  
СОЦИАЛЬНО-  
ЭКОНОМИЧЕСКОГО  
РАЗВИТИЯ  
МУНИЦИПАЛЬНОГО  
ОБРАЗОВАНИЯ**



**МУНИЦИПАЛЬНОГО РАЙОНА  
«УДОРСКИЙ»  
НА ПЕРИОД ДО 2020 ГОДА**

---



# КРАТКАЯ ИСТОРИЧЕСКАЯ СПРАВКА

В XV веке на реке Вашка сформировалась этническая группа удорских коми – удораса.

В 1505 году Удора в числе других земель и волостей по завещанию Ивана III досталась его старшему сыну Василию



В грамоте Ивана VI 1582 года Удора выделена в числе четырёх относительно самостоятельных административно-территориальных образований

15 июня 1929 года ВЦИК принял декрет «О составе округов и районов Северного края и его центрах», согласно которому автономная область Коми делилась на девять районов. Одним из них стал Удорский район с центром в с. Кослан. 15 июня 1929 года ВЦИК

принял декрет «О составе округов и районов Северного края и его центрах», согласно которому автономная область Коми делилась на девять районов. Одним из них стал Удорский район с центром в с. Кослан





В декабре 1974 Микунь - Косланская железная дорога была сдана в постоянную эксплуатацию, с ответвлением на Вендингу.

В ноябре 1977 года в Косланском аэропорту впервые совершил посадку самолет средних линий АН-24.

Тогда же были отстроены в Удоре поселки городского типа: Усогорск (1971 г.), Междуреченск (1975 г.), Благоево (1975 г.)





# ГЕОГРАФИЧЕСКОЕ ПОЛОЖЕНИЕ



| Экономико-географические особенности                                                                     | Характеристика                                                                                     |
|----------------------------------------------------------------------------------------------------------|----------------------------------------------------------------------------------------------------|
| Площадь, тыс. кв.км                                                                                      | 35,8 (8,6% - площади Республики Коми)                                                              |
| Протяжённость с юга на север, км.                                                                        | 238                                                                                                |
| Месторасположение                                                                                        | Северо - западная часть Республики Коми                                                            |
| Расстояние от районного центра до г. Сыктывкар, км.                                                      | 270                                                                                                |
| Районы – соседи:<br>север<br>северо-восток, восток<br>юго-восток, юг<br>юго-запад, запад, северо – запад | Архангельская область<br>МОМР «Усть - Цилемский», МОМР «Княжпогостский»<br>МО МР «Усть - Вымский», |
| Численность постоянного населения, тыс. человек (на 1 января 2014 года),<br>в том числе:                 | 19,06                                                                                              |
| городское                                                                                                | 8,5                                                                                                |
| сельское                                                                                                 | 10,56                                                                                              |
| Плотность населения, человек на 1 кв.км.                                                                 | 0,7                                                                                                |
| Численность населения коми национальности,<br>% к общей численности населения                            | 40                                                                                                 |



# ХАРАКТЕРИСТИКА РЕСУРСОВ

| Вид ресурса                 | Характеристика, запасы                                                                                                                                                                                                                                                                                                                       |
|-----------------------------|----------------------------------------------------------------------------------------------------------------------------------------------------------------------------------------------------------------------------------------------------------------------------------------------------------------------------------------------|
| марганец                    | Руды весьма трудно обогатимые по традиционным технологиям                                                                                                                                                                                                                                                                                    |
| Алюминиевое сырье (бокситы) | Район Светлинского месторождения перспективен в отношении наращивания запасов бокситов                                                                                                                                                                                                                                                       |
| Алмазы                      | По результатам переоценки прогнозных ресурсов Обдырско-Четласская прогнозная площадь остается второй из двух наиболее перспективных на всей территории Республики Коми площадей. Прогнозные ресурсы категории РЗ Обдырско-Четласской площади в целом оцениваются в объеме крупного месторождения                                             |
|                             | Земли сельскохозяйственного назначения – 19288 га (в том числе сельхозугодья 20906 га).                                                                                                                                                                                                                                                      |
| Технические подземные воды  | В районе имеют лицензии на добычу подземных вод 7 недропользователей: Учреждение ГУФСИН России по РК, ГПОУ «Сыктывкарский Политехнический техникум» ОАО «Комигаз», ОАО «Межрегиональная распределительная сетевая компания Северо-Запада», ООО «ЛУКОЙЛ-Северо-Западнефтепродукт», ОАО «Коми тепловая компания», ОАО «Коми дорожная компания» |
| Минеральные лечебные воды   | Большое количество йодобромных вод, присутствие в их составе кремнистой кислоты от 40 до 80 г/л позволяет отнести их к минерально-лечебному типу                                                                                                                                                                                             |



# ХАРАКТЕРИСТИКА ЭКОНОМИКИ

- Экономика муниципального района представлена следующими отраслями и сферами: сельское хозяйство, лесозаготовка и деревообработка, туризм, транспорт и связь, жилищно-коммунальное хозяйство и строительство

По состоянию на 1 января 2014 г. в Удорском районе действовало 14 малых предприятий и 328 индивидуальных предпринимателя

- В 2013 году прекратили свою деятельность 54 предпринимателя. Это связано со значительным увеличением с 2012 года ставки отчислений в Пенсионный фонд



# ХАРАКТЕРИСТИКА ЭКОНОМИКИ

|                                           | 2011<br>год | 2012<br>год | 2013<br>год |
|-------------------------------------------|-------------|-------------|-------------|
| Оборот розничной торговли (млн. руб.)     | 913,4       | 976,3       | 1036,4      |
| Оборот общественного питания (млн. руб.)  | 28,9        | 29,8        | 38,3        |
| Объем платных услуг населению (млн. руб.) | 348,3       | 382,6       | -           |

Уровень зарегистрированной безработицы в районе на конец 2013 года составил 3,2% , что на 0,1% выше 2012 года.

## уровень безработицы



На территории муниципального района «Удорский» средних предприятий не зарегистрировано. Количество малых предприятий (без учета микропредприятий) в 2013 г. - 14, среднесписочная численность работающих на которых составила 486 человек. Среднемесячная заработная плата работников малых предприятий за 2013 год составила 11740 рублей (98,3 % к 2012 г.). Оборот малых предприятий за 2013 год составил 505,7 млн. рублей (105,5 % к 2012 г.). Инвестиции в основной капитал за 2013 год составили 3,2 млн. рублей (48,5 % к 2012 г.).



# ДЕМОГРАФИЯ И УРОВЕНЬ ЖИЗНИ

| Годы                         | 2011  | 2012  | 2013  |
|------------------------------|-------|-------|-------|
| Всего:                       | 20299 | 19880 | 19479 |
| мужчины                      | 10899 | 10714 | 10524 |
| женщины                      | 9400  | 9166  | 8955  |
| Миграционный прирост (убыль) | -469  | -463  | -438  |
| Прибыло                      | 888   | 1038  | 1131  |
| Выбыло                       | 1357  | 1501  | 1569  |
| Родилось                     | 313   | 296   | 273   |
| Умерло                       | 263   | 234   | 251   |
| Естественный прирост (убыль) | +50   | +67   | +22   |

В районе наблюдается превышение в среднем на 1,5 тыс. человек численности мужского населения над численностью женского населения



| Показатели                                        | 2011 | 2012 | 2013 |
|---------------------------------------------------|------|------|------|
| Число больничных организаций, ед.                 | 1    | 1    | 1    |
| Число больничных коек, ед.                        | 111  | 111  | 111  |
| Число фельдшерско – акушерских пунктов, ед.       | 25   | 18   | 18   |
| Численность врачей всех специальностей, чел.      | 29   | 30   | 31   |
| Численность среднего медицинского персонала, чел. | 194  | 180  | 185  |

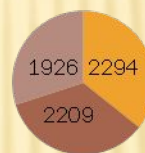




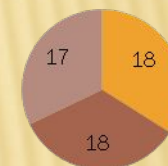
# ХАРАКТЕРИСТИКА СОЦИАЛЬНОЙ СФЕРЫ

| Показатели                                              | 2011  | 2012  | 2013  |
|---------------------------------------------------------|-------|-------|-------|
| Число общедоступных библиотек, ед.                      | 18    | 18    | 18    |
| Библиотечный фонд, тыс. экз.                            | 134,9 | 132,5 | 133,2 |
| Численность зарегистрированных пользователей, тыс. чел. | 10,6  | 11,1  | 11,2  |
| Число музеев, ед.                                       | 1     | 1     | 1     |
| Число посещений музеев, тыс. чел.                       | 5,5   | 5,5   | 5,6   |
| Число учреждений культурно - досугового типа, ед.       | 24    | 25    | 14    |

Количество учащихся



образовательные программы



Общая численность занимающихся физической культурой и спортом в районе на 2013 год составила 3957 человек (20,3 % населения).



# ХАРАКТЕРИСТИКА СИСТЕМЫ УПРАВЛЕНИЯ МУНИЦИПАЛЬНОГО ОБРАЗОВАНИЯ МУНИЦИПАЛЬНОГО РАЙОНА «УДОРСКИЙ»



- муниципальное образование, состоящее из 12 сельских и 3 городских поселений.





# ТЕНДЕНЦИИ И ПРОБЛЕМЫ СОЦИАЛЬНО-ЭКОНОМИЧЕСКОГО РАЗВИТИЯ

| Сфера     | Позитивные тенденции                                                                                                                                                                                                                                                                                                                                                                                                                                                                                                                                                                                                                                                                                                                                                                                                                                                                                                                                                                                                                                                                                                                                                                                                                | Негативные тенденции                                                                                                                                                                                                                                                                                                                                                                                                                                                                                                                                                                                                                                                                                                                                                                                                                                                                                                                                                                                                                                                                                                                                                                                                                                                                                            |
|-----------|-------------------------------------------------------------------------------------------------------------------------------------------------------------------------------------------------------------------------------------------------------------------------------------------------------------------------------------------------------------------------------------------------------------------------------------------------------------------------------------------------------------------------------------------------------------------------------------------------------------------------------------------------------------------------------------------------------------------------------------------------------------------------------------------------------------------------------------------------------------------------------------------------------------------------------------------------------------------------------------------------------------------------------------------------------------------------------------------------------------------------------------------------------------------------------------------------------------------------------------|-----------------------------------------------------------------------------------------------------------------------------------------------------------------------------------------------------------------------------------------------------------------------------------------------------------------------------------------------------------------------------------------------------------------------------------------------------------------------------------------------------------------------------------------------------------------------------------------------------------------------------------------------------------------------------------------------------------------------------------------------------------------------------------------------------------------------------------------------------------------------------------------------------------------------------------------------------------------------------------------------------------------------------------------------------------------------------------------------------------------------------------------------------------------------------------------------------------------------------------------------------------------------------------------------------------------|
| Экономика | <p>Происходит открытие новых производств:</p> <ul style="list-style-type: none"><li>- убойный цех в п. Усогорск (ИП Алекберов Ф.А.);</li><li>- трикотажный цех в п. Усогорск (ИП Ивкина Р.И.);</li><li>- производство топливных брикетов в п. Едва (ФКУ КП – 45 ОИУ ОУХД ГУФСИН России по РК), п. Солнечный (ООО «Вендинга – лес»), п. Усогорск (ИП Шихсаидов Ш.А.).</li></ul> <p>Обновление техники, оборудования на предприятиях района (МУП «Вашка», СПК «Югор»).</p> <p>Строительство животноводческой фермы на 105 голов КРС (СПК колхоз «Чернутьевский»).</p> <p>Расширение и улучшение качества услуг связи (ввод оптического волокна, увеличение операторов сотовой связи, расширение доступа к сети Интернет).</p> <p>Рост показателей деятельности субъектов малого и среднего предпринимательства (среднемесячная заработная плата работников малых предприятий 2011г. – 8023руб., 2012-11947 руб.(148,9%), 2013 г. – 11740 руб. (98,3%).</p> <p>Рост оборота розничной торговли (2011г. – 913,4 млн. руб., 2012 г. – 976,3млн. руб.(106,9%), 2013г. – 1036,4 млн. руб. (106,2%))</p> <p>Рост объема платных услуг (2011г. – 348,3 млн. руб., 2012 г. – 382,6млн. руб. (109,8%), 2013г. – 521,0 млн. руб. (136,2 %))</p> | <p>Снижение показателей развития малого и среднего предпринимательства:</p> <ul style="list-style-type: none"><li>- число субъектов малого (2011 г. -16 ед., 2012г. – 16 ед., 2013г. – 14 ед.);</li><li>- число индивидуальных предпринимателей (2011 г. -363 чел., 2012г. – 382 чел., 2013г. – 328 чел.).</li></ul> <p>Снижение объема отгруженных товаров собственного производства:</p> <ul style="list-style-type: none"><li>- обрабатывающие производства (2011 г. - 142,0 млн. руб., 2012 г. – 112,8 млн. руб.(79,4%), 2013г. – 77,7 млн. руб.(68,9%)).</li></ul> <p>Снижение объемов производства отдельных видов продукции по виду деятельности «Лесозаготовки» (2011 г. – 72% к предыдущему году, 2012 г. – 117%, 2013г. – 55,1%).</p> <p>Снижение объемов производства основных продуктов животноводства:</p> <ul style="list-style-type: none"><li>- мясо и субпродукты пищевые убойных животных (2011 г. – 160% к предыдущему году, 2012 г. – 73%, 2013г. – 50,7%).</li><li>- цельномолочная продукция (в пересчете на молоко) (2011 г. – 98% к предыдущему году, 2012 г. – 76%, 2013г. – 72,8%).</li><li>- масло сливочное (2011 г. – 95% к предыдущему году, 2012 г. – 95%, 2013г. – 84,1%).</li><li>- сыр и творог (2011 г. – 101% к предыдущему году, 2012 г. – 79%, 2013г. – 62,3%).</li></ul> |



# ТЕНДЕНЦИИ И ПРОБЛЕМЫ СОЦИАЛЬНО-ЭКОНОМИЧЕСКОГО РАЗВИТИЯ


| Сфера            | Позитивные тенденции                                                                                                                                                                                                                                                                                                                                                                                                                                 | Негативные тенденции                                                                                                                                                                                                                                                                                                                         |
|------------------|------------------------------------------------------------------------------------------------------------------------------------------------------------------------------------------------------------------------------------------------------------------------------------------------------------------------------------------------------------------------------------------------------------------------------------------------------|----------------------------------------------------------------------------------------------------------------------------------------------------------------------------------------------------------------------------------------------------------------------------------------------------------------------------------------------|
| Социальная сфера | <p>Снижение численности зарегистрированных безработных (на конец года) (2011 г. – 421 чел., 2012 г. – 393 чел., 2013 г. – 370 чел.)</p> <p>Рост номинальной заработной платы работников организаций (2011 г. 17252 руб., 2012 г. – 19929 руб., 2013 г. – 24638 руб.).</p> <p>Поэтапное повышение уровня средней заработной платы работников бюджетных организаций.</p>                                                                               | <p>Снижение численности населения (2011 г. – 20,1 тыс. чел., 2012 г. – 19,7 тыс. чел., 2013 г. 19,3 тыс. чел.).</p> <p>Сохранение высоких показателей смертности на 1000 человек населения (2011 г. 13,1 чел., 2012 г.- 11,9 чел., 2013 г. – 14,2 чел.), низких показателей рождаемости на 1000 человек населения</p> <p>Старение кадров</p> |
| Управление       | <p>Открытие Службы «одного окна» в рамках программы «Электронное правительство».</p> <p>Создание Территориальных общественных самоуправлений и СОНКО (3 ТОС и 7 СО НКО).</p> <p>Прирост федерального и регионального софинансирования.</p> <p>Укрепление налоговой базы и рост налоговых поступлений в бюджет МР «Удорский» (налоговые доходы 2011г. - 145049 тыс. руб., 2012 г. – 146916 тыс. руб. (101,3%), 2013г. – 213022 тыс. руб. (145%)).</p> | <p>Наличие неплатежей организаций в бюджет МР «Удорский».</p> <p>Рост заимствований бюджета МР «Удорский».</p> <p>Рост муниципального долга</p>                                                                                                                                                                                              |
| Безопасность     | <p>Снижение количества пожаров (2011г. – 27 ед., 2012 г. - 25 ед. (92,6%), 2013г. – 22 ед. (88%))</p>                                                                                                                                                                                                                                                                                                                                                | <p>Рост зарегистрированных преступлений (2011 г. – 179 ед., 2012г. – 201 ед.(112,3%), 2013 г. – 225 ед.(111,9%)).</p> <p>Увеличение числа дорожно-транспортных происшествий (2011 г. - 10 ед., 2012г. – 15 ед.(150%), 2013г.- 20 ед. (133,3%)).</p>                                                                                          |



# АНАЛИЗ ВНЕШНЕЙ СРЕДЫ МУНИЦИПАЛЬНОГО РАЙОНА «УДОРСКИЙ»

## Основные внешние факторы, влияющие на развитие муниципального района:

- элементы федеральной и региональной политики, влияющие на жизнедеятельность и перспективы развития района;
- конъюнктура рынка сельскохозяйственной продукции;
- ценовая и тарифная политика естественных монополий;
- диспаритет цен на готовую сельскохозяйственную продукцию и энергетические и материальные ресурсы;
- инвестиционные предпочтения;
- востребованность ресурсов;
- межбюджетные отношения.





# МИССИЯ И ЦЕЛЬ СОЦИАЛЬНО-ЭКОНОМИЧЕСКОГО РАЗВИТИЯ МР «УДОРСКИЙ»

## Задачи в разрезе

### экономическое развитие

Содействие развитию малого и среднего предпринимательства;  
Содействие развитию АПК и регулирование рынков сельскохозяйственной продукции, сырья и продовольствия;  
Содействие развитию въездного и внутреннего туризма;  
Содействие жилищному строительству и улучшению качества жилищно – коммунальных услуг;  
Содействие развитию дорожной и транспортной системы

### социальное развитие

Создание условий для развития социальной сферы;  
Повышение доступности, качества и эффективности системы образования;  
Совершенствование системы физической культуры и спорта, создание благоприятных условий для развития массовой физической культуры и спорта;  
Развитие культурного потенциала;  
Содействие стабильному функционированию и развитию системы здравоохранения

### развитие системы муниципального управления

Развитие кадрового состава;  
Развитие электронного муниципалитета;  
Обеспечение эффективного использования и распоряжения муниципальным имуществом;  
Повышение эффективности управления муниципальными финансами

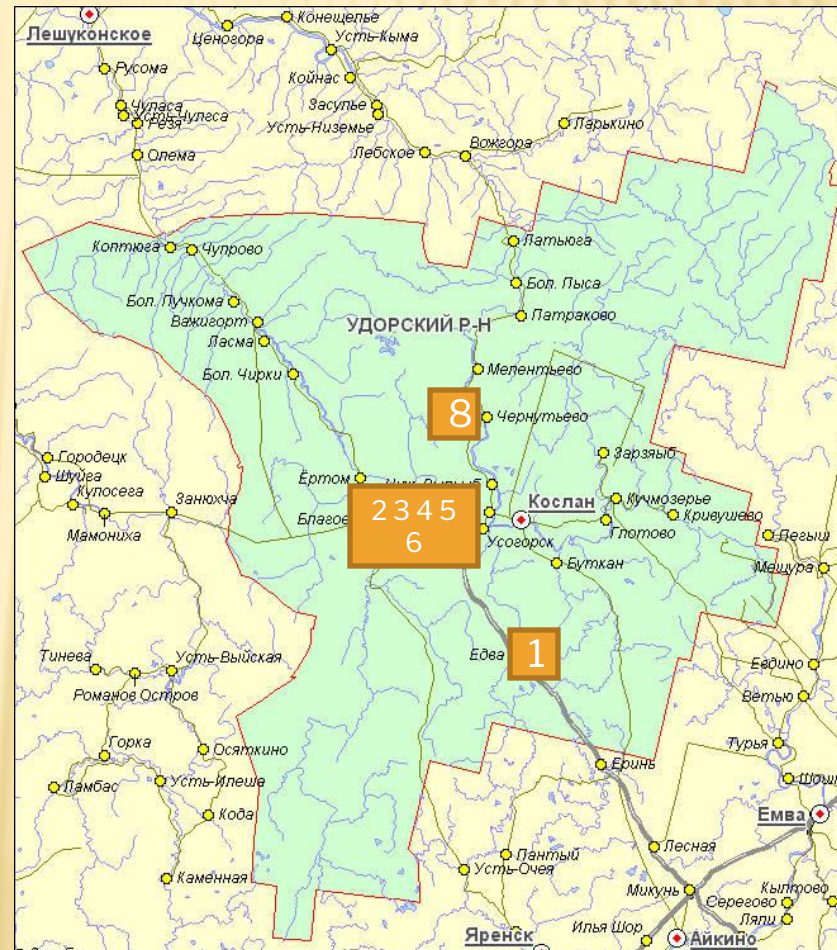
### обеспечение безопасности жизнедеятельности населения

Обеспечение предупреждения и ликвидации возможных чрезвычайных ситуаций и последствий стихийных бедствий, обеспечение безопасности населения на водных объектах, профилактика терроризма;  
Обеспечение общественной безопасности



# ИНВЕСТИЦИОННЫЕ ПРОЕКТЫ

- 1 - Производство топливных брикетов (ФКУ ОИК – 44 ОУХД -1 УФСИН России по РК п. Едва)
- 2 – Производство топливных брикетов ИП Шихсаидов Ш.А. п.Усогорск
- 3 - Производство топливных брикетов ООО «НЕОС» п.Усогорск
- 4 - Организация пункта убоя крупного рогатого скота (п. Усогорск)
- 5 - Реконструкция дома приемов, создание туристического центра (п. Усогорск)
- 6 - Открытие трикотажного цеха (п. Усогорск)
- 8 - Строительство животноводческой фермы на 100 голов крупного рогатого скота (СПК колхоз «Чернутьевский»)





# МЕХАНИЗМЫ РЕАЛИЗАЦИИ СТРАТЕГИИ

| Механизм                                | Цели и задачи                                                                                                                                                                                                                                                                                                                                                                                                                                                                                                     |
|-----------------------------------------|-------------------------------------------------------------------------------------------------------------------------------------------------------------------------------------------------------------------------------------------------------------------------------------------------------------------------------------------------------------------------------------------------------------------------------------------------------------------------------------------------------------------|
| Нормативно-правовой                     | разработка и реализация на территории муниципального района муниципальных правовых актов, поддержка развития предпринимательства, решение вопросов социальной политики                                                                                                                                                                                                                                                                                                                                            |
| Научно-исследовательский и методический | проведение научно-практического исследования по выявлению тенденций развития внешней среды муниципального района;<br>проведение научных исследований (работ) по выявлению перспективных видов деятельности в отрасли сельское хозяйство;<br>разработка учебных планов программ повышения квалификации муниципальных служащих                                                                                                                                                                                      |
| Информационно-коммуникационный          | организация и осуществление обратной связи с жителями, бизнесом и другими заинтересованными сторонами по вопросам разработки и реализации Стратегии;<br>установления контактов и информационного взаимодействия с внешними партнерами в стратегических интересах муниципального района;<br>организация информационных потоков, документооборота и его автоматизации в администрации муниципального района на основе соответствующих регламентов;<br>создание информационных баз данных по стратегическим вопросам |
| Финансово-экономический (ресурсный)     | участие в реализации мероприятий государственных программ и национальных приоритетных проектов                                                                                                                                                                                                                                                                                                                                                                                                                    |





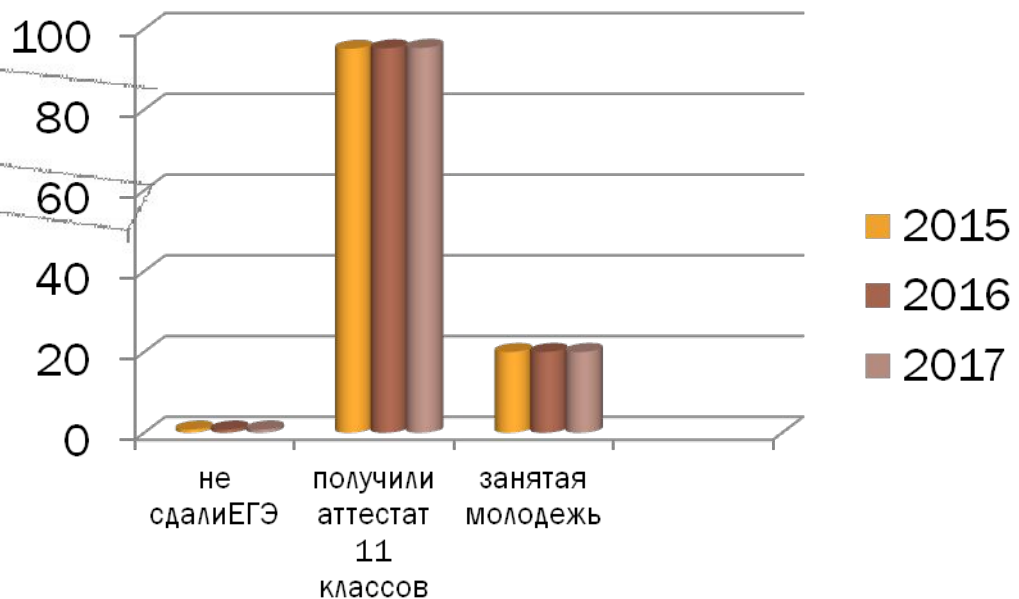
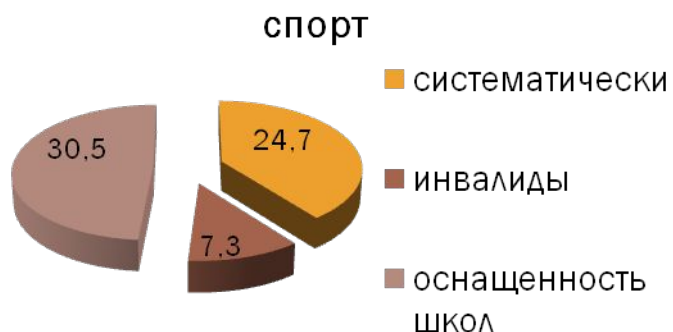
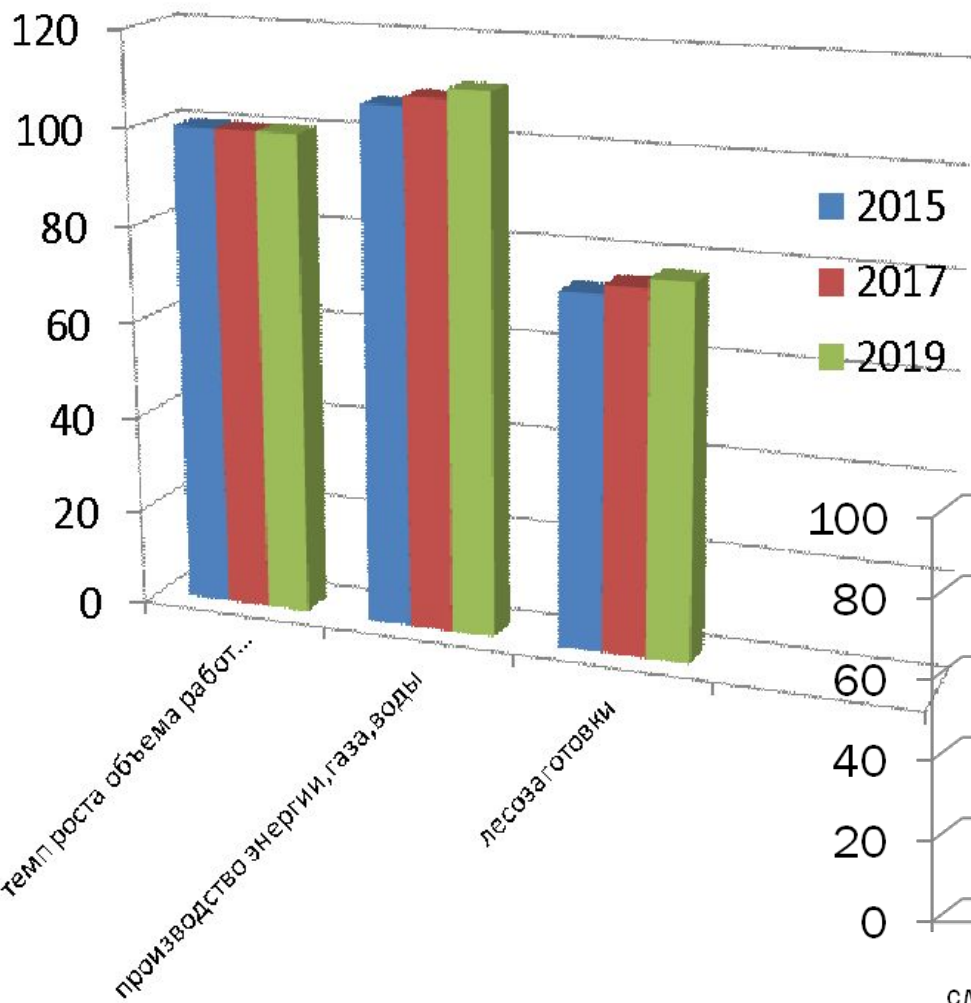
## ОЖИДАЕМЫЕ РЕЗУЛЬТАТЫ РЕАЛИЗАЦИИ СТРАТЕГИИ

Реализация Стратегии к 2020 году позволит достичь следующих результатов:

- создать новые производства: в сфере переработки сельхозпродукции (молока, мяса), в сфере туризма, в пищевой и деревообрабатывающей промышленности;
- сформировать имидж района, привлекательного для туристов;
- повысить занятость населения;
- повысить качество предоставления социальных услуг населению;
- улучшить качество автомобильных дорог;
- совершенствовать транспортную доступность между населенными пунктами района;
- улучшить качество жилищно-коммунальных услуг и повысить уровень благоустройства жилфонда;
- повысить эффективность управления территорий;
- реализовать комплекс мероприятий по обеспечению безопасности проживания и хозяйствования



# ОСНОВНЫЕ РЕЗУЛЬТАТЫ РЕАЛИЗАЦИИ СТРАТЕГИИ ЦЕЛЕВЫЕ ИНДИКАТОРЫ





# УПРАВЛЕНИЕ РЕАЛИЗАЦИЕЙ СТРАТЕГИИ

- Реализация Стратегии осуществляется органами местного самоуправления в соответствии с полномочиями в установленной сфере деятельности.
- Администрацией муниципального района «Удорский» определяются должностные лица, которые несут персональную ответственность за выполнение положений Стратегии, а также представление отчетности о реализации задач и механизмов, достижения установленных целевых индикаторов, проблемах и рисках, предпринимаемых мерах по их преодолению.
- Координатором реализации Стратегии является заместитель руководителя администрации муниципального района, курирующий вопросы экономики.
- Для повышения эффективности выполнения положений Стратегии, оптимизации системы мониторинга, контроля и оценки рисков выполнения положений Стратегии предполагается создание Совета по стратегическому управлению при руководителе администрации муниципального района «Удорский».
- В целях выполнения положений Стратегии, реализации задач и механизмов, достижения установленных целевых индикаторов по всем основным направлениям Стратегии при Совете по стратегическому управлению при руководителе администрации муниципального района «Удорский» будут образованы комиссии, возглавляемые заместителями руководителя администрации муниципального района в соответствии с полномочиями в установленной сфере деятельности.
- Для достижения стратегических целей, повышения эффективности механизмов реализации Стратегии, достижения целевых индикаторов формируется система управления ее реализацией